



INCLUYE
INFORMATIVO FORESTAL

BOLETIN DE PRECIOS FORESTALES

AÑO 7

Nº 39

AGOSTO 1993

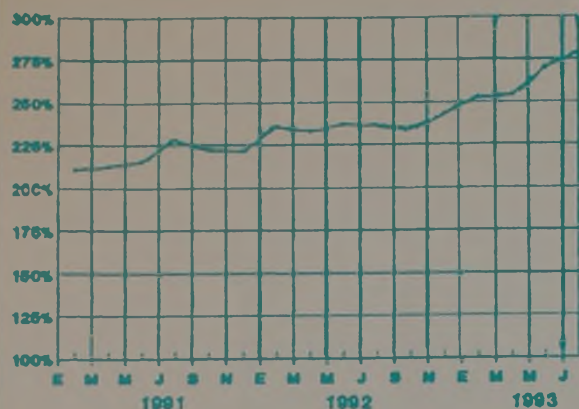


instituto forestal
FILIAL CORFO
División de Estudios Económicos

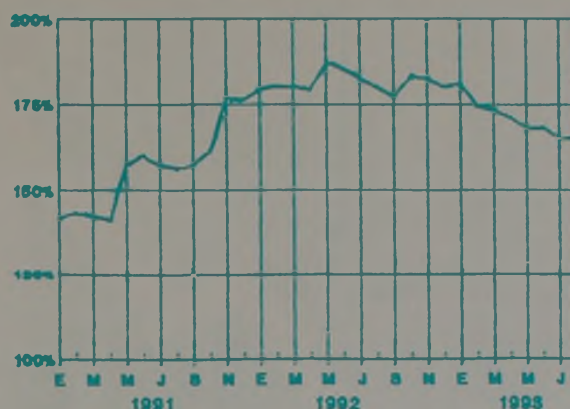
INDICE DE PRECIOS REALES DE LOS PRINCIPALES PRODUCTOS FORESTALES DE PINO RADIATA

ENERO 1986 = 100
DEFLACTOR: IPM - CHILE

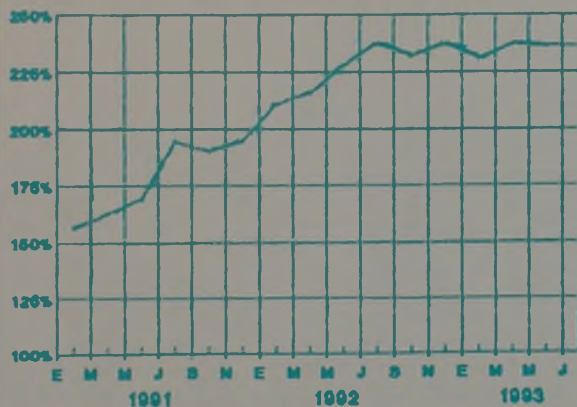
TROZAS ASERRABLES VIII REGION
PUERTO ASERRADERO



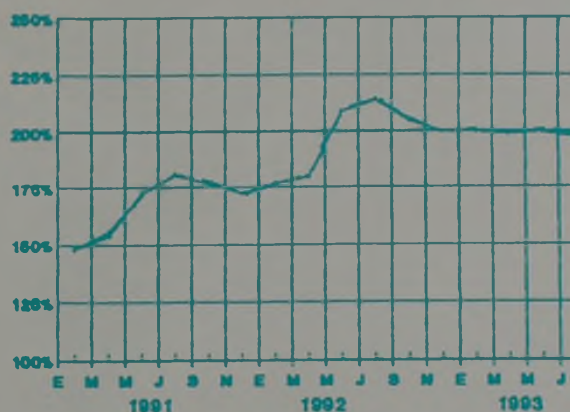
MADERA PULPABLE VII Y VIII REGION
PUERTO PLANTA



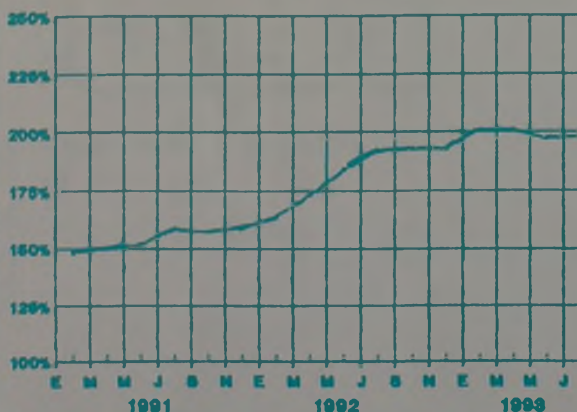
MADERA ASERRADA VIII REGION
PUERTO ASERRADERO



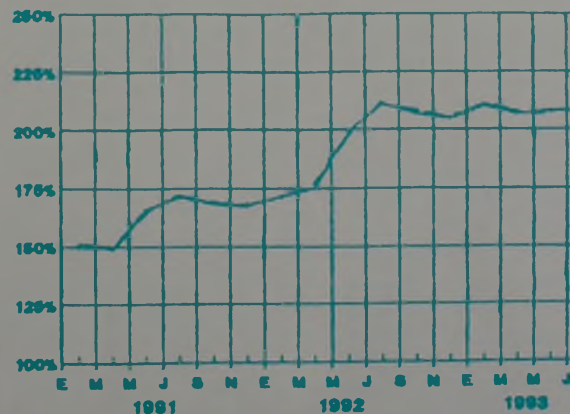
MADERA ASERRADA R.M.
PUERTO BARRACA



MADERA ELABORADA VIII REGION
PUERTO BARRACA



MADERA ELABORADA R.M.
PUERTO BARRACA



PRESENTACION

Los precios nominales de los principales productos de pino radiata, durante agosto del presente año, se han mantenido estables con respecto al mes de junio.

La excepción corresponde a los precios de las trozas aserrables que continuaron con la tendencia al alza durante este año, incrementando su valor en un 3,8%, con respecto a junio, y en un 18,8%, en el período diciembre 1992 a agosto 1993.

Lo anterior responde a los precios FOB registrados para este producto, cuyo aumento ha sido de un 54% en relación al precio del año 1992.

Contrariamente, los precios de las trozas pulpables de pino radiata presentan una disminución del 4,7% en el período diciembre 1992 a agosto 1993. Esta situación se asocia a los bajos precios de exportación de la celulosa.

CONTENIDO

I	PRECIOS DE PRODUCTOS FORESTALES ...	5
1.	Productos silvícolas	5
2.	Maderas en trozas.....	5
3.	Polines y postes.....	6
4.	Maderas tratadas.....	8
5.	Madera aserrada.....	9
6.	Madera dimensionada y elaborada.....	11
7.	Tableros y chapas.....	16
II	PRECIOS INSUMOS FORESTALES (PUESTO SANTIAGO).....	20
1.	Energéticos y lubricantes.....	20
2.	Insumos para actividades de manejo y explotación de bosques.....	20
3.	Insumos para producción de madera aserrada.	23
4.	Insumos para elaboración de madera.....	24
5.	Productos químicos.....	26
III	TARIFAS DE FLETES.....	28

Continuacion...

PRECIOS DE PRODUCTOS FORESTALES

Productos Silvícolas

ESPECIFICACION	REGION	PROVINCIA	UNIDAD	PRECIO	
				PROMEDIO	MAXIMO
CARBON, LEÑA Y OTROS					
CARBON ACTIVADO	NOP-30 IND.	V	VALPARAISO	\$/kg	447
	NOP-40 IND.	V	VALPARAISO	\$/kg	520
	NOP-45 IND.	V	VALPARAISO	\$/kg	552
	NOP-50 IND.	V	VALPARAISO	\$/kg	597
	NOP-55 IND.	V	VALPARAISO	\$/kg	650
	NOP-60 IND.	V	VALPARAISO	\$/kg	751
	NOP-65 IND.	V	VALPARAISO	\$/kg	849
	PV-70 ENOL	V	VALPARAISO	\$/kg	975
	PV-75 ENOL	V	VALPARAISO	\$/kg	1.092
	PV-80 ENOL	V	VALPARAISO	\$/kg	1.243
	PV-85 ENOL	V	VALPARAISO	\$/kg	1.446
	PV-90 ENOL	V	VALPARAISO	\$/kg	1.685
	LEÑA EUCALIPTO	1.10 m	V	SAN ANTONIO	\$/t
1.10 m		V	VALPARAISO	\$/t	17.060
LEÑA PINO RADIATA	p/chimenea	V	SAN ANTONIO	\$/t	25.423
		V	VALPARAISO	\$/mr	6.970

Maderas en Trozas

TROZAS PARA PULPA							
ALAMO SIN CORTEZA	8-40 cm d	PUESTO CANCHA	VIII	CONCEPCION	\$/mr	9.100	
AROMO AUSTRALIANO SIN CORTEZA	8-40 cm d	PUESTO CANCHA	VIII	CONCEPCION	\$/mr	12.000	
EUCALIPTO SIN CORTEZA	1.22 m	PUESTO CANCHA	VIII	BIO BIO	\$/mr	17.667 18.000	
	1.22 m	PUESTO CANCHA	VIII	CONCEPCION	\$/mr	23.600	
	1.22 m	PUESTO CANCHA	VIII	RUBLE	\$/mr	18.000	
	1.22 m	PUESTO CANCHA	IX	CAUTIN	\$/mr	18.000 18.500	
	1.22 m	PUESTO CANCHA	IX	MALLECO	\$/mr	18.500	
	1.22 m	PUESTO PLANTA	VIII	BIO BIO	\$/mr	21.500	
		PUESTO CANCHA	VIII	ARAUCO	\$/mr	19.650 21.000	
		PUESTO CANCHA	VIII	BIO BIO	\$/mr	18.667 19.000	
		PUESTO CANCHA	VIII	CONCEPCION	\$/mr	23.000 24.000	
		PUESTO CANCHA	VIII	RUBLE	\$/mr	19.167 21.500	
		PUESTO CANCHA	IX	CAUTIN	\$/mr	19.000 19.500	
		PUESTO CANCHA	IX	MALLECO	\$/mr	19.250 19.500	
		PUESTO CANCHA	X	VALDIVIA	\$/mr	17.500	
		PUESTO PLANTA	VIII	ARAUCO	\$/mr	24.000	
		PUESTO PLANTA	VIII	BIO BIO	\$/mr	22.500	
		PUESTO PLANTA	X	LLANQUIHUE	\$/mr	24.000	
	NATIVA CON CORTEZA		PUESTO PLANTA	X	LLANQUIHUE	\$/mr	11.000
	NATIVA SIN CORTEZA	1.22 m	PUESTO CANCHA	VIII	CONCEPCION	\$/mr	13.100
			PUESTO CANCHA	VIII	CONCEPCION	\$/mr	13.500
	PINO RADIATA CON CORTEZA	5 a 9 cm d	PUESTO PLANTA	VII	TALCA	\$/mr	17.000
8 a 12 cm d		PUESTO PLANTA	VIII	BIO BIO	\$/mr	7.500	
mayor 1360 kg		PUESTO PLANTA	VII	TALCA	\$/mr	11.500	
menor 1360 kg		PUESTO PLANTA	VII	TALCA	\$/mr	10.500	
		PUESTO CANCHA	VIII	ARAUCO	\$/mr	8.700 9.300	
		PUESTO CANCHA	VIII	BIO BIO	\$/mr	9.133 9.400	
		PUESTO CANCHA	VIII	CONCEPCION	\$/mr	10.450 10.800	
		PUESTO CANCHA	VIII	RUBLE	\$/mr	9.167 9.500	
		PUESTO CANCHA	IX	CAUTIN	\$/mr	8.250 8.400	
		PUESTO CANCHA	IX	MALLECO	\$/mr	8.640 9.000	
		PUESTO CANCHA	X	VALDIVIA	\$/mr	8.500	
		PUESTO PLANTA	VIII	ARAUCO	\$/mr	10.750	
		PUESTO PLANTA	VIII	BIO BIO	\$/mr	12.200	
		PUESTO PLANTA	VIII	CONCEPCION	\$/mr	13.750 14.000	
PINO RADIATA SIN CORTEZA			PUESTO PLANTA	IX	MALLECO	\$/mr	12.200
		PUESTO CANCHA	VIII	CONCEPCION	\$/mr	11.800	

Continua...

Continuacion...

ESPECIFICACION	REGION	PROVINCIA	UNIDAD	PRECIO		
				PROMEDIO	MAXIMO	
TROZAS PARA ASERRAR (PUESTO ASERRADERO)						
ALAMO		IX	CAUTIN	\$/m3	11.440	
COIGUE	mayor 40 cm d	X	LLANQUIHUE	\$/m3	15.840	
		IX	MALLECO	\$/m3	14.667	15.400
EUCALIPTO	mayor 50 cm d	IX	CAUTIN	\$/m3	26.400	
		IX	CAUTIN	\$/m3	19.433	20.900
LAUREL		X	VALDIVIA	\$/m3	22.000	
NATIVA	mayor 18 cm d	IX	MALLECO	\$/mr	12.000	
PINO RADIATA	12 a 16 cm d	VIII	BIO BIO	\$/mr	11.000	
	13 a 20 cm d	VII	CURICO	\$/mr	15.000	
	20 a 30 cm d	VII	CURICO	\$/mr	20.000	
	24 a 28 cm d	X	LLANQUIHUE	\$/m3	12.350	
	28 a 36 cm d	X	LLANQUIHUE	\$/m3	14.500	
	9 a 27 cm d	VII	TALCA	\$/mr	30.000	
	manchado	VIII	CONCEPCION	\$/mr	12.000	
	mayor 15 cm d	VII	TALCA	\$/mr	16.500	
	mayor 15 cm d	VIII	ÑUBLE	\$/mr	15.000	
	mayor 15 cm d	IX	MALLECO	\$/mr	12.000	
	mayor 16 cm d	VIII	CONCEPCION	\$/mr	13.500	
	mayor 18 cm d	VIII	BIO BIO	\$/mr	13.500	
	mayor 20 cm d	IX	CAUTIN	\$/mr	11.500	
	mayor 24 cm d	VIII	BIO BIO	\$/mr	18.000	
	mayor 30 cm d	VII	CURICO	\$/mr	25.000	
	mayor 30 cm d	IX	CAUTIN	\$/m3	15.400	
	mayor 36 cm d	X	LLANQUIHUE	\$/m3	17.100	
	mayor 9 cm d	VII	TALCA	\$/mr	25.000	
		VIII	ARAUCO	\$/m3	17.000	21.000
		VIII	ARAUCO	\$/mr	10.000	
		VIII	BIO BIO	\$/m3	15.005	16.000
		VIII	CONCEPCION	\$/m3	15.600	18.200
		VIII	ÑUBLE	\$/m3	14.300	
		IX	CAUTIN	\$/m3	13.731	15.000
		IX	MALLECO	\$/m3	13.650	14.300
		X	VALDIVIA	\$/m3	18.800	20.800
RAULI		IX	CAUTIN	\$/m3	44.000	
		IX	MALLECO	\$/m3	19.800	22.000
ROBLE HUALLE		IX	CAUTIN	\$/m3	12.650	15.400
		IX	MALLECO	\$/m3	15.400	
		X	VALDIVIA	\$/m3	15.400	
TEPA	mayor 30 cm d	X	LLANQUIHUE	\$/m3	16.720	
		IX	CAUTIN	\$/m3	18.700	
		IX	MALLECO	\$/m3	15.400	
		X	VALDIVIA	\$/m3	19.800	
ULMO		X	VALDIVIA	\$/m3	18.700	
TROZAS PARA CHAPAS (PUESTO PLANTA)						
COIGUE		X	VALDIVIA	\$/m3	39.600	
EUCALIPTO		X	VALDIVIA	\$/m3	39.600	
LINGUE		X	VALDIVIA	\$/m3	44.000	
OLIVILLO		X	VALDIVIA	\$/m3	26.033	26.400
PINO RADIATA		X	VALDIVIA	\$/m3	29.600	33.800
ROBLE HUALLE		X	VALDIVIA	\$/m3	25.300	26.400
TEPA		X	VALDIVIA	\$/m3	26.033	26.400
TINRO		X	VALDIVIA	\$/m3	25.850	26.400
ULMO		X	VALDIVIA	\$/m3	26.033	26.400
Polines y Postes						
POLINES SIN IMPREGNAR (PUESTO PLANTA)						
PINO RADIATA	3- 4" x 2.4 m	VII	CURICO	\$/unidad	155	
	4- 5" x 3.0 m	VII	CURICO	\$/unidad	550	

Continuacion...

Continuacion...

ESPECIFICACION	REGION	PROVINCIA	UNIDAD	PRECIO		
				PROMEDIO	MAXIMO	
POLINES IMPREGNADOS (PUESTO PLANTA IMPREGNADORA)						
PINO RADIATA	2- 3" x 2.4 m	VII	CURICO	\$/unidad	450	
	2- 3" x 2.4 m	VII	TALCA	\$/unidad	418	450
	2- 3" x 2.4 m	RM	CHACABUCO	\$/unidad	455	
	2- 3" x 2.4 m	RM	SANTIAGO	\$/unidad	488	500
	3- 4" x 2.4 m	VII	CURICO	\$/unidad	598	620
	3- 4" x 2.4 m	VII	TALCA	\$/unidad	603	750
	3- 4" x 2.4 m	RM	CHACABUCO	\$/unidad	630	
	3- 4" x 2.4 m	RM	SANTIAGO	\$/unidad	698	700
	4- 5" x 3.0 m	VII	CURICO	\$/unidad	1.665	1.760
	4- 5" x 3.0 m	VII	TALCA	\$/unidad	1.581	1.743
	4- 5" x 3.0 m	RM	CHACABUCO	\$/unidad	1.840	
	4- 5" x 3.0 m	RM	SANTIAGO	\$/unidad	1.569	1.800
	5- 6" x 3.0 m	VII	CURICO	\$/unidad	2.278	2.425
	5- 6" x 3.0 m	VII	TALCA	\$/unidad	2.500	
	6- 7" x 3.3 m	VII	TALCA	\$/unidad	7.000	
	7- 8" x 3.3 m	VII	TALCA	\$/unidad	7.500	
	7- 9" x 3.5 m	VII	CURICO	\$/unidad	8.462	8.949
	7- 9" x 3.5 m	VII	TALCA	\$/unidad	6.136	
	7- 9" x 3.5 m	RM	SANTIAGO	\$/unidad	6.669	
	8-10" x 3.3 m	VII	TALCA	\$/unidad	8.500	
8-10" x 3.5 m	VII	CURICO	\$/unidad	10.271	11.559	
8-10" x 3.5 m	RM	SANTIAGO	\$/unidad	10.500		
POSTES IMPREGNADOS (PUESTO PLANTA IMPREGNADORA)						
PINO RADIATA	5- 6" x 6.0 m	VII	CURICO	\$/unidad	8.973	9.695
	5- 6" x 6.0 m	VII	TALCA	\$/unidad	8.958	9.000
	5- 6" x 6.0 m	RM	SANTIAGO	\$/unidad	9.549	10.000
	5- 6" x 8.0 m	VII	CURICO	\$/unidad	12.305	
	5- 6" x 8.0 m	VII	TALCA	\$/unidad	13.263	
	6- 7" x 6.0 m	VII	CURICO	\$/unidad	11.056	13.051
	6- 7" x 6.0 m	VII	TALCA	\$/unidad	10.900	
	6- 7" x 6.0 m	RM	CHACABUCO	\$/unidad	9.200	
	6- 7" x 6.0 m	RM	SANTIAGO	\$/unidad	11.939	12.000
	6- 7" x 8.0 m	VII	CURICO	\$/unidad	17.081	18.271
	6- 7" x 8.0 m	VII	TALCA	\$/unidad	14.961	15.421
	6- 7" x 8.0 m	RM	SANTIAGO	\$/unidad	17.775	
	6- 7" x 10.0 m	VII	CURICO	\$/unidad	21.000	
	6- 7" x 10.0 m	VII	TALCA	\$/unidad	21.328	22.156
	6- 7" x 10.0 m	RM	SANTIAGO	\$/unidad	25.240	26.000
	7- 8" x 8.0 m	VII	CURICO	\$/unidad	20.952	24.983
	7- 8" x 8.0 m	VII	TALCA	\$/unidad	17.500	
	7- 8" x 8.0 m	RM	CHACABUCO	\$/unidad	17.700	
	7- 8" x 8.0 m	RM	SANTIAGO	\$/unidad	23.099	25.000
	7- 8" x 6.0 m	VII	CURICO	\$/unidad	16.780	
7- 9" x 10.0 m	VII	CURICO	\$/unidad	28.694	32.888	
7- 9" x 10.0 m	VII	TALCA	\$/unidad	21.116	24.000	
7- 9" x 10.0 m	RM	CHACABUCO	\$/unidad	26.250		
7- 9" x 10.0 m	RM	SANTIAGO	\$/unidad	28.975		
8-10" x 11.5 m	VII	TALCA	\$/unidad	38.000		
8-10" x 11.5 m	RM	SANTIAGO	\$/unidad	36.623		
POLINES SULFATADOS (PUESTO PLANTA)						
EUCALIPTO	2- 3" x 2.4 m	V	SAN ANTONIO	\$/unidad	240	
	2- 3" x 2.4 m	RM	SANTIAGO	\$/unidad	400	
	3- 4" x 2.4 m	V	SAN ANTONIO	\$/unidad	290	
	3- 4" x 2.4 m	RM	SANTIAGO	\$/unidad	550	
	4- 5" x 3.0 m	V	SAN ANTONIO	\$/unidad	1.100	
	4- 5" x 3.0 m	RM	SANTIAGO	\$/unidad	1.250	
	5- 6" x 3.0 m	V	SAN ANTONIO	\$/unidad	1.300	
	8-10" x 3.5 m	RM	SANTIAGO	\$/unidad	10.200	

Continua...

Continuacion...

ESPECIFICACION	REGION	PROVINCIA	UNIDAD	PRECIO		
				PROMEDIO	MAXIMO	
POSTES SULFATADOS (PUESTO PLANTA)						
EUCALIPTO	5- 6" x 6.0 m	RM	SANTIAGO	\$/unidad	5.200	
	6- 7" x 6.0 m	V	SAN ANTONIO	\$/unidad	10.000	
	6- 7" x 6.0 m	RM	SANTIAGO	\$/unidad	7.000	
	6- 7" x 10.0 m	RM	SANTIAGO	\$/unidad	16.000	
	7- 8" x 6.0 m	V	SAN ANTONIO	\$/unidad	12.000	
	7- 8" x 8.0 m	RM	SANTIAGO	\$/unidad	14.800	
Maderas Tratadas						
MADERAS IMPREGNADAS (PUESTO PLANTA IMPREGNADORA)						
PINO RADIATA MADERA DIMENSIONADA	3.5 kg/m3	VII	TALCA	\$/m3	78.716	
	3.5 kg/m3	IX	CAUTIN	\$/m3	56.604	
	3.5 kg/m3	RM	CHACABUCO	\$/m3	84.875	
	3.5 kg/m3	RM	SANTIAGO	\$/m3	88.011	92.150
	4.0 kg/m3	VII	TALCA	\$/m3	68.480	
	4.8 kg/m3	RM	SANTIAGO	\$/m3	93.315	94.430
	5.0 kg/m3	VII	TALCA	\$/m3	70.926	
	5.0 kg/m3	IX	CAUTIN	\$/m3	75.612	
	6.0 kg/m3	VII	TALCA	\$/m3	72.964	
PINO RADIATA MADERA ELABORADA	3.5 kg/m3	VII	TALCA	\$/m3	74.108	
	3.5 kg/m3	IX	CAUTIN	\$/m3	63.600	
	3.5 kg/m3	RM	CHACABUCO	\$/m3	87.300	
	3.5 kg/m3	RM	SANTIAGO	\$/m3	91.859	95.642
	4.0 kg/m3	VII	TALCA	\$/m3	80.709	
	4.8 kg/m3	RM	SANTIAGO	\$/m3	96.297	97.437
	5.0 kg/m3	IX	CAUTIN	\$/m3	79.346	
SERVICIO DE IMPREGNACION (PUESTO PLANTA IMPREGNADORA)						
PINO RADIATA MADERA DIMENSIONADA	3.5 kg/m3	VII	CURICO	\$/m3	21.825	
	3.5 kg/m3	VII	TALCA	\$/m3	14.550	
	3.5 kg/m3	IX	CAUTIN	\$/m3	10.261	
	3.5 kg/m3	RM	SANTIAGO	\$/m3	16.345	16.975
	4.8 kg/m3	VII	TALCA	\$/m3	16.733	
	4.8 kg/m3	RM	SANTIAGO	\$/m3	18.382	
	5.0 kg/m3	IX	CAUTIN	\$/m3	11.495	
	6.0 kg/m3	VII	CURICO	\$/m3	22.601	
PINO RADIATA MADERA ELABORADA	3.5 kg/m3	VII	TALCA	\$/m3	15.666	
	3.5 kg/m3	IX	CAUTIN	\$/m3	10.600	
	3.5 kg/m3	RM	CHACABUCO	\$/m3	17.218	
	3.5 kg/m3	RM	SANTIAGO	\$/m3	16.684	16.975
	4.8 kg/m3	RM	SANTIAGO	\$/m3	19.303	20.225
	5.0 kg/m3	IX	CAUTIN	\$/m3	11.495	
	6.0 kg/m3	VII	TALCA	\$/m3	18.527	
MADERA SECA EN HORNO (PUESTO BARRACA)						
EUCALIPTO MADERA DIMENSIONADA I-III	12% CH 19 mm e	RM	SANTIAGO	\$/m3	233.963	
	12% CH 25 mm e	RM	SANTIAGO	\$/m3	245.793	
	12% CH 38 mm e	RM	SANTIAGO	\$/m3	257.962	
	25.0 mm e	RM	SANTIAGO	\$/m3	301.591	
	38.0 mm e	RM	SANTIAGO	\$/m3	301.591	
	50.0 mm e	RM	SANTIAGO	\$/m3	301.591	
PINO RADIATA MADERA DIMENSIONADA	12-18% CH	RM	SANTIAGO	\$/m3	88.658	
	14% CH	RM	SANTIAGO	\$/m3	101.850	
	15-20% CH	VII	TALCA	\$/m3	57.067	
ALERCE MADERA ELABORADA		X	LLANQUIHUE	\$/m3	333.900	
COIGUE MADERA ELABORADA	clear c/finger	X	LLANQUIHUE	\$/m3	195.888	
PINO RADIATA MADERA ELABORADA	12-18% CH	RM	SANTIAGO	\$/m3	92.538	
	14% CH	RM	SANTIAGO	\$/m3	97.000	
	15-20% CH	VII	TALCA	\$/m3	69.295	
	clear c/finger	X	LLANQUIHUE	\$/m3	122.220	
TEPA MADERA ELABORADA	clear c/finger	X	LLANQUIHUE	\$/m3	199.280	

Continua...

Continuacion...

ESPECIFICACION	REGION	PROVINCIA	UNIDAD	PRECIO	
				PROMEDIO	MAXIMO
ESTRUCTURAS LAMINADAS (PUESTO PLANTA)					
CURVAS P/EXTERIOR PINO RADIATA	RM	SANTIAGO	\$/m3	386.789	406.624
CURVAS P/INTERIOR PINO RADIATA	RM	SANTIAGO	\$/m3	302.489	307.448
RECTAS P/EXTERIOR PINO RADIATA	RM	SANTIAGO	\$/m3	357.037	376.872
RECTAS P/INTERIOR PINO RADIATA	RM	SANTIAGO	\$/m3	272.736	277.695
Madera Aserrada					
MADERA ASERRADA (PUESTO ASERRADERO)					
ALERCE		X LLANQUIHUE	\$/m3	205.640	
		X VALDIVIA	\$/m3	212.000	
ARAUCARIA	seco	IX MALLECO	\$/m3	169.600	
COIGUE	seco	IX MALLECO	\$/m3	169.600	
		X VALDIVIA	\$/m3	120.840	
		IX MALLECO	\$/m3	89.747	106.000
		X OSORNO	\$/m3	67.840	
		X VALDIVIA	\$/m3	84.800	
LAUREL	seco	X VALDIVIA	\$/m3	150.520	
LENGA	I	XI COYHAIQUE	\$/m3	116.459	125.207
	I seca	XI COYHAIQUE	\$/m3	158.576	
	II	XI COYHAIQUE	\$/m3	83.599	104.346
	III	XI COYHAIQUE	\$/m3	53.664	68.815
MANIO		X VALDIVIA	\$/m3	161.120	
OLIVILLO		X VALDIVIA	\$/m3	127.200	
PINO RADIATA	rechazo exp.	VIII ARAUCO	\$/m3	48.500	
		V VALPARAISO	\$/m3	49.567	
		VI CARDENAL CARO	\$/m3	38.800	
		VI COLCHAGUA	\$/m3	41.225	
		VIII ARAUCO	\$/m3	36.375	38.800
		VIII BIO BIO	\$/m3	36.052	37.830
		VIII CONCEPCION	\$/m3	38.800	
		VIII SUBLE	\$/m3	37.927	38.800
		IX MALLECO	\$/m3	36.375	
RAULI	seco	X VALDIVIA	\$/m3	41.976	
		IX MALLECO	\$/m3	190.800	
		IX MALLECO	\$/m3	127.200	
ROBLE HUALLE		IX MALLECO	\$/m3	67.840	
ROBLE PELLIN		X VALDIVIA	\$/m3	152.640	
TEPA	I	X VALDIVIA	\$/m3	118.720	
	V	X VALDIVIA	\$/m3	34.132	
	seco	X VALDIVIA	\$/m3	110.240	
		IX MALLECO	\$/m3	76.320	
ULMO	V	X VALDIVIA	\$/m3	36.040	
		X OSORNO	\$/m3	67.840	
		X VALDIVIA	\$/m3	61.098	
MADERA ASERRADA (PUESTO BARRACA)					
ALAMO		VI CACHAPOAL	\$/m3	50.925	55.775
		VIII BIO BIO	\$/m3	39.285	
ALERCE		IX CAUTIN	\$/m3	106.000	
COIGUE		VI CACHAPOAL	\$/m3	55.120	
		X OSORNO	\$/m3	101.760	
LAUREL		X OSORNO	\$/m3	152.640	
PINO RADIATA		V SAN ANTONIO	\$/m3	50.278	52.380
		V VALPARAISO	\$/m3	51.976	53.350
		VI CACHAPOAL	\$/m3	44.256	46.075
		VI CARDENAL CARO	\$/m3	41.225	
		VI COLCHAGUA	\$/m3	43.650	
		VII CURICO	\$/m3	44.378	45.105
		VII LINARES	\$/m3	44.863	48.500
		VII TALCA	\$/m3	41.764	43.650
		VIII BIO BIO	\$/m3	38.153	39.285

Continuacion...

Continuacion...

ESPECIFICACION	REGION	PROVINCIA	UNIDAD	PRECIO		
				PROMEDIO	MAXIMO	
MADERA ASERRADA (PUESTO BARRACA)						
RAULI ROBLE HUALLE	VIII	ÑUBLE	\$/m3	40.983	41.710	
	IX	CAUTIN	\$/m3	37.691	42.680	
	IX	MALLECO	\$/m3	37.927	38.800	
	RM	MELIPILLA	\$/m3	46.075		
	RM	SANTIAGO	\$/m3	44.717	46.075	
	IX	CAUTIN	\$/m3	110.240		
	VI	CACHAPOAL	\$/m3	55.120		
	VIII	ÑUBLE	\$/m3	46.640		
	IX	CAUTIN	\$/m3	38.160		
	IX	MALLECO	\$/m3	55.120	59.360	
TEPA	IX	CAUTIN	\$/m3	61.480	63.600	
CUARTONES (PUESTO BARRACA)						
PINO RADIATA CUARTON DE 3X3"	V	SAN ANTONIO	\$/unidad	931	1.017	
	V	VALPARAISO	\$/unidad	1.015	1.364	
	VI	CACHAPOAL	\$/unidad	911	1.100	
	VI	CARDENAL CARO	\$/unidad	720		
	VI	COLCHAGUA	\$/unidad	856	1.000	
	VII	CAUQUENES	\$/unidad	995	1.100	
	VII	CURICO	\$/unidad	869	932	
	VII	LINARES	\$/unidad	859	1.017	
	VII	TALCA	\$/unidad	880	975	
	VIII	BIO BIO	\$/unidad	702	822	
	VIII	ÑUBLE	\$/unidad	797	915	
	RM	SANTIAGO	\$/unidad	1.016	1.300	
	PINO RADIATA CUARTON DE 4X4"	V	SAN ANTONIO	\$/unidad	1.413	1.525
		V	VALPARAISO	\$/unidad	1.446	1.949
		VI	CACHAPOAL	\$/unidad	1.431	1.627
		VI	CARDENAL CARO	\$/unidad	1.102	
		VI	COLCHAGUA	\$/unidad	1.210	1.220
		VII	CAUQUENES	\$/unidad	1.175	1.200
VII		CURICO	\$/unidad	1.288	1.305	
VII		LINARES	\$/unidad	1.345	1.398	
VII		TALCA	\$/unidad	1.247	1.381	
VIII		BIO BIO	\$/unidad	1.126	1.200	
VIII		ÑUBLE	\$/unidad	1.102	1.186	
RM		SANTIAGO	\$/unidad	1.416	1.610	
ASTILLAS SIN CORTEZA (PUESTO ASERRADERO)						
PINO RADIATA	VIII	ARAUCO	\$/m stereo	4.704		
	VIII	ARAUCO	\$/m stereo	3.644		
	VIII	BIO BIO	\$/m stereo	3.342		
SUBPRODUCTOS DE ASERRADERO						
ASERRIN PINO RADIATA LAMPAZOS PINO RADIATA		VIII	ARAUCO	\$/m stereo	309	
	c/corteza	VIII	BIO BIO	\$/m stereo	2.400	
	s/corteza	VIII	ARAUCO	\$/m stereo	3.000	
	s/corteza	VIII	BIO BIO	\$/t	10.650	
	s/corteza	VIII	BIO BIO	\$/m stereo	3.200	
TAPAS ALAMO		VI	CACHAPOAL	\$/unidad	300	
TAPAS PINO RADIATA	V	SAN ANTONIO	\$/unidad	412	423	
	V	VALPARAISO	\$/unidad	386	460	
	VI	CACHAPOAL	\$/unidad	351	413	
	VI	CARDENAL CARO	\$/unidad	264		
	VII	CAUQUENES	\$/unidad	311	350	
	VII	CURICO	\$/unidad	364		
	VII	LINARES	\$/unidad	339		
	VII	TALCA	\$/unidad	344	440	
	VIII	BIO BIO	\$/unidad	287	309	
	VIII	ÑUBLE	\$/unidad	348	356	
	RM	SANTIAGO	\$/unidad	394	424	

Continua...

Continuacion...

ESPECIFICACION	REGION	PROVINCIA	UNIDAD	PRECIO		
				PROMEDIO	MAXIMO	
Madera Dimensionada y Elaborada						
MADERA DIMENSIONADA (PUERTO BARRACA Y DEPOSITO)						
ALAMO	V	SAN ANTONIO	\$/m3	72.750		
	V	VALPARAISO	\$/m3	71.950	76.000	
	VI	CACHAPOAL	\$/m3	78.958	94.527	
	VII	CURICO	\$/m3	73.963		
	VII	LINARES	\$/m3	69.864	73.963	
	VII	TALCA	\$/m3	57.521		
	VIII	BIO BIO	\$/m3	54.870	59.025	
	VIII	RUBLE	\$/m3	60.358	64.748	
	IX	CAUTIN	\$/m3	48.500		
	RM	MAIPO	\$/m3	106.846		
	RM	MELIPILLA	\$/m3	69.864	73.963	
	RM	SANTIAGO	\$/m3	104.996	151.272	
	V	SAN ANTONIO	\$/m3	370.110		
	V	VALPARAISO	\$/m3	444.522	521.011	
ALERCE	VI	CACHAPOAL	\$/m3	341.744		
	VIII	BIO BIO	\$/m3	303.838		
	VIII	CONCEPCION	\$/m3	381.600		
	X	LLANQUIHUE	\$/m3	254.400		
	RM	MAIPO	\$/m3	495.868		
	RM	SANTIAGO	\$/m3	434.600	466.400	
	V	SAN ANTONIO	\$/m3	226.374		
	V	VALPARAISO	\$/m3	334.409	386.434	
	VI	CACHAPOAL	\$/m3	219.187	244.351	
	VIII	CONCEPCION	\$/m3	273.056		
ARAUCARIA	IX	CAUTIN	\$/m3	212.000		
	V	VALPARAISO	\$/m3	271.360		
	V	VALPARAISO	\$/m3	186.560		
	X	CHILOE	\$/m3	57.254	72.970	
AVELLANO CANELO	X	LLANQUIHUE	\$/m3	52.293	55.120	
	VI	CACHAPOAL	\$/m3	204.453		
	VIII	ARAUCO	\$/m3	89.846		
	VIII	BIO BIO	\$/m3	123.638	125.758	
CIPRES DE LA CORDILLERA	IX	CAUTIN	\$/m3	98.813	107.781	
	V	VALPARAISO	\$/m3	118.720		
	X	VALDIVIA	\$/m3	79.034		
CIPRES DE LAS GUAITECAS	V	SAN ANTONIO	\$/m3	128.451	136.528	
	VI	CARDENAL CARO	\$/m3	106.846		
CIPRES MACROCARPA	VIII	CONCEPCION	\$/m3	71.868		
	X	VALDIVIA	\$/m3	132.500	171.720	
COIGUE	becc					
	V	SAN ANTONIO	\$/m3	255.121		
	V	VALPARAISO	\$/m3	228.098	328.770	
	VI	CACHAPOAL	\$/m3	212.000	269.494	
	VIII	ARAUCO	\$/m3	89.829		
	VIII	BIO BIO	\$/m3	140.005	154.251	
	VIII	CONCEPCION	\$/m3	261.099	273.056	
	VIII	RUBLE	\$/m3	147.319	179.649	
	IX	CAUTIN	\$/m3	116.600	161.120	
	X	CHILOE	\$/m3	62.695	69.536	
	X	LLANQUIHUE	\$/m3	63.032	70.087	
	X	OSORNO	\$/m3	87.825	101.760	
	X	VALDIVIA	\$/m3	113.356	171.720	
	XII	MAGALLANES	\$/m3	77.613	84.079	
	RM	MAIPO	\$/m3	251.517		
	RM	MELIPILLA	\$/m3	150.499	164.470	
	RM	SANTIAGO	\$/m3	286.336	339.200	
	V	VALPARAISO	\$/m3	186.560		
	ENCINA EUCALIPTO	3.0 m				
		RM	SANTIAGO	\$/m3	495.868	
V		VALPARAISO	\$/m3	283.769	467.121	
VI		CACHAPOAL	\$/m3	323.385		
VIII		BIO BIO	\$/m3	166.611	169.600	
VIII		RUBLE	\$/m3	143.736		
IX		CAUTIN	\$/m3	83.846	91.796	
X		VALDIVIA	\$/m3	178.080		
RM		MAIPO	\$/m3	251.517		
RM		SANTIAGO	\$/m3	424.000		
V		SAN ANTONIO	\$/m3	255.121		
V		VALPARAISO	\$/m3	245.722	328.770	
VI		CACHAPOAL	\$/m3	206.615	269.494	
VIII		BIO BIO	\$/m3	140.259		
VIII	CONCEPCION	\$/m3	250.315	273.056		
VIII	RUBLE	\$/m3	179.649			
IX	CAUTIN	\$/m3	128.090	148.400		
X	LLANQUIHUE	\$/m3	174.688			
X	OSORNO	\$/m3	151.962	163.113		
X	VALDIVIA	\$/m3	130.239	163.240		
RM	MAIPO	\$/m3	251.517			
RM	SANTIAGO	\$/m3	286.907	339.200		
LENGA	V	VALPARAISO	\$/m3	434.770		
	XII	MAGALLANES	\$/m3	76.899	84.079	

Continua...

Continuacion...

ESPECIFICACION	REGION	PROVINCIA	UNIDAD	PRECIO		
				PROMEDIO	MAXIMO	
MADERA DIMENSIONADA (PUERTO BARRACA Y DEPOSITO)						
LINGUE	V	VALPARAISO	\$/m3	308.273	441.808	
	VIII	CONCEPCION	\$/m3	359.340		
	IX	CAUTIN	\$/m3	233.200		
	X	VALDIVIA	\$/m3	179.331	207.760	
	RM	MAIPO	\$/m3	495.868		
MANIO	RM	SANTIAGO	\$/m3	339.200		
	V	SAN ANTONIO	\$/m3	262.286		
	V	VALPARAISO	\$/m3	258.350	373.714	
	VI	CACHAPOAL	\$/m3	229.956	233.539	
	VIII	BIO BIO	\$/m3	171.275	172.950	
	VIII	CONCEPCION	\$/m3	244.330	251.517	
	IX	CAUTIN	\$/m3	131.694	148.400	
	X	CHILE	\$/m3	94.665	104.304	
	X	LLANQUIHUE	\$/m3	127.200	148.400	
	X	VALDIVIA	\$/m3	144.047	207.760	
OLIVILLO	RM	SANTIAGO	\$/m3	275.600	296.800	
	V	SAN ANTONIO	\$/m3	255.121		
	V	VALPARAISO	\$/m3	205.774	273.480	
	VI	CACHAPOAL	\$/m3	170.681	215.604	
	VIII	CONCEPCION	\$/m3	198.587	207.675	
	VIII	ÑUBLE	\$/m3	179.649		
	IX	CAUTIN	\$/m3	113.017	127.200	
	X	VALDIVIA	\$/m3	117.773	163.240	
	RM	MAIPO	\$/m3	251.517		
	V	VALPARAISO	\$/m3	106.000		
PINO OREGON	VIII	CONCEPCION	\$/m3	113.442		
	IX	CAUTIN	\$/m3	74.678	79.034	
	X	LLANQUIHUE	\$/m3	59.360		
	X	OSORNO	\$/m3	57.240		
	X	VALDIVIA	\$/m3	71.147		
	RM	MELIPILLA	\$/m3	143.736		
	RM	SANTIAGO	\$/m3	106.000		
	X	VALDIVIA	\$/m3	61.480		
	X	VALDIVIA	\$/m3	55.120		
	V	VALPARAISO	\$/m3	94.527		
PINO RADIATA	V	QUILLOTA	\$/m3	71.295		
	V	SAN ANTONIO	\$/m3	68.563	72.750	
	V	VALPARAISO	\$/m3	67.579	80.171	
	VI	CACHAPOAL	\$/m3	65.111	69.889	
	VI	CARDENAL CARO	\$/m3	57.521		
	VI	COLCHAGUA	\$/m3	57.861	58.200	
	VII	CAUQUENES	\$/m3	59.413	63.050	
	VII	CURICO	\$/m3	64.723	73.963	
	VII	LINARES	\$/m3	69.246	73.963	
	VII	TALCA	\$/m3	57.936	61.644	
	VIII	ARAUCO	\$/m3	55.394	58.200	
	VIII	BIO BIO	\$/m3	53.281	58.200	
	VIII	CONCEPCION	\$/m3	61.006	71.926	
	VIII	ÑUBLE	\$/m3	57.869	61.644	
	IX	CAUTIN	\$/m3	54.111	64.117	
	IX	MALLECO	\$/m3	51.903	53.447	
	X	LLANQUIHUE	\$/m3	65.123	72.750	
	X	OSORNO	\$/m3	68.021	84.148	
	X	VALDIVIA	\$/m3	55.583	63.050	
	RM	MAIPO	\$/m3	69.889		
	RM	MELIPILLA	\$/m3	65.750	73.963	
	RM	SANTIAGO	\$/m3	73.248	106.021	
	RAULI	V	VALPARAISO	\$/m3	254.400	
		V	SAN ANTONIO	\$/m3	517.407	
		V	VALPARAISO	\$/m3	449.270	547.596
VI		CACHAPOAL	\$/m3	512.022	646.770	
VII		CURICO	\$/m3	287.472		
VIII		BIO BIO	\$/m3	185.309	201.018	
VIII		CONCEPCION	\$/m3	394.914	431.166	
VIII		ÑUBLE	\$/m3	152.117	179.649	
IX		CAUTIN	\$/m3	233.539		
RM		MAIPO	\$/m3	495.868		
RM		SANTIAGO	\$/m3	479.552	553.362	
X		VALDIVIA	\$/m3	76.320		
V		SAN ANTONIO	\$/m3	179.649		
V		VALPARAISO	\$/m3	128.811	161.714	
ROBLE HUALLE		VI	CACHAPOAL	\$/m3	140.132	
	VII	CURICO	\$/m3	123.935		
	VII	LINARES	\$/m3	90.736	100.615	
	VIII	BIO BIO	\$/m3	100.276	121.518	
	VIII	CONCEPCION	\$/m3	126.076	150.902	
	VIII	ÑUBLE	\$/m3	82.129	89.846	
	IX	CAUTIN	\$/m3	60.513	79.034	
	IX	MALLECO	\$/m3	77.475	89.846	
	X	LLANQUIHUE	\$/m3	61.480		
	X	VALDIVIA	\$/m3	68.264	75.472	
	RM	MELIPILLA	\$/m3	122.154		

Continua...

Continuacion...

ESPECIFICACION	REGION	PROVINCIA	UNIDAD	PRECIO		
				PROMEDIO	MAXIMO	
MADERA DIMENSIONADA (PUERTO BARRACA Y DEPOSITO)						
ROBLE PELLIN	RM	SANTIAGO	\$/m3	144.160		
	V	SAN ANTONIO	\$/m3	255.121		
	V	VALPARAISO	\$/m3	236.161	275.600	
	VI	CACHAPOAL	\$/m3	224.572	305.407	
	VIII	CONCEPCION	\$/m3	220.968	233.539	
	X	LLANQUIHUE	\$/m3	114.480		
	X	OSORNO	\$/m3	138.874	165.106	
	X	VALDIVIA	\$/m3	144.923	156.880	
	RM	MAIPO	\$/m3	208.396		
	RM	MELIPILLA	\$/m3	163.092	164.470	
	RM	SANTIAGO	\$/m3	275.056	312.615	
	X	VALDIVIA	\$/m3	93.280		
	TEPA	V	SAN ANTONIO	\$/m3	179.649	
VI		CACHAPOAL	\$/m3	197.626		
VIII		ARAUCO	\$/m3	89.829		
VIII		CONCEPCION	\$/m3	163.028	186.136	
VIII		ROBLE	\$/m3	179.649		
IX		CAUTIN	\$/m3	100.043	110.240	
X		CHILOE	\$/m3	42.146	52.152	
X		LLANQUIHUE	\$/m3	53.509	63.600	
X		VALDIVIA	\$/m3	74.115	98.834	
RM		SANTIAGO	\$/m3	201.578	265.890	
X		CHILOE	\$/m3	59.275	64.660	
X		VALDIVIA	\$/m3	116.600	152.640	
TINEO ULMO		V	VALPARAISO	\$/m3	176.384	183.168
	VII	TALCA	\$/m3	161.714		
	VIII	ARAUCO	\$/m3	89.829		
	VIII	BIO BIO	\$/m3	140.259		
	IX	CAUTIN	\$/m3	108.777	118.720	
	X	CHILOE	\$/m3	56.901	64.660	
	X	LLANQUIHUE	\$/m3	64.728	70.087	
	X	OSORNO	\$/m3	83.422	85.987	
	X	VALDIVIA	\$/m3	89.733	97.011	
	MADERA ELABORADA (PUERTO BARRACA Y DEPOSITO)					
	ALAMO	V	VALPARAISO	\$/m3	77.479	82.208
		VI	CACHAPOAL	\$/m3	84.184	102.772
		VII	CURICO	\$/m3	82.208	
VII		LINARES	\$/m3	82.208		
VII		TALCA	\$/m3	65.766		
VIII		BIO BIO	\$/m3	61.724	70.131	
VIII		ROBLE	\$/m3	64.529	69.064	
IX		CAUTIN	\$/m3	49.325		
X		OSORNO	\$/m3	59.360		
RM		MAIPO	\$/m3	115.091		
RM		MELIPILLA	\$/m3	80.146	82.208	
RM		SANTIAGO	\$/m3	113.399	160.293	
ALERCE		V	SAN ANTONIO	\$/m3	380.879	
	V	VALPARAISO	\$/m3	455.953	521.011	
	VI	CACHAPOAL	\$/m3	359.340		
	VIII	BIO BIO	\$/m3	350.606		
	VIII	CONCEPCION	\$/m3	381.070	402.800	
	X	LLANQUIHUE	\$/m3	262.880		
	RM	MAIPO	\$/m3	503.034		
	RM	SANTIAGO	\$/m3	459.574	508.800	
ARAUCARIA	V	SAN ANTONIO	\$/m3	237.143		
	V	VALPARAISO	\$/m3	334.409	386.434	
	VI	CACHAPOAL	\$/m3	228.176	251.517	
	VII	LINARES	\$/m3	244.351		
	VIII	CONCEPCION	\$/m3	300.362		
	IX	CAUTIN	\$/m3	198.220	233.200	
	V	VALPARAISO	\$/m3	288.320		
	V	VALPARAISO	\$/m3	203.520		
AVELLANO CANELO	X	CHILOE	\$/m3	63.897	69.536	
	VI	CACHAPOAL	\$/m3	216.664		
CIPRES DE LA CORDILLERA	VIII	ARAUCO	\$/m3	107.781		
	VIII	BIO BIO	\$/m3	140.005	154.251	
	IX	CAUTIN	\$/m3	107.802	114.989	
CIPRES DE LAS GUAITECAS	X	LLANQUIHUE	\$/m3	161.120		
	V	VALPARAISO	\$/m3	139.920		
CIPRES MACROCARPA	X	VALDIVIA	\$/m3	98.834		
	V	SAN ANTONIO	\$/m3	132.945	136.528	
	VI	CARDENAL CARO	\$/m3	123.287		
	VII	LINARES	\$/m3	143.736		

Continua...

Continuacion...

ESPECIFICACION	REGION	PROVINCIA	UNIDAD	PRECIO				
				PROMEDIO	MAXIMO			
MADERA ELABORADA (PUERTO BARRACA Y DEPOSITO)								
COIGUE	seco	VIII	ARAUCO	\$/m3	190.800			
		VIII	CONCEPCION	\$/m3	79.034			
		X	VALDIVIA	\$/m3	188.680			
		V	SAN ANTONIO	\$/m3	265.890			
		V	VALPARAISO	\$/m3	247.931	328.770		
		VI	CACHAPOAL	\$/m3	223.971	287.472		
		VIII	ARAUCO	\$/m3	149.299	190.800		
		VIII	BIO BIO	\$/m3	151.686	177.614		
		VIII	CONCEPCION	\$/m3	280.985	300.362		
		VIII	ÑUBLE	\$/m3	152.704	179.649		
		IX	CAUTIN	\$/m3	144.001	182.320		
		X	CHILOE	\$/m3	79.034			
		X	LLANQUIHUE	\$/m3	59.360			
		X	OSORNO	\$/m3	91.626			
		X	VALDIVIA	\$/m3	128.917	188.680		
		XII	MAGALLANES	\$/m3	161.714			
		ENCINA EUCALIPTO	3.0 m	RM	MAIPO	\$/m3	269.494	
				RM	MELIPILLA	\$/m3	161.290	164.470
RM	SANTIAGO			\$/m3	306.459	360.400		
V	VALPARAISO			\$/m3	203.520			
RM	SANTIAGO			\$/m3	535.385			
V	VALPARAISO			\$/m3	336.359	467.121		
VI	CACHAPOAL			\$/m3	341.744			
VIII	BIO BIO			\$/m3	178.292	186.984		
VIII	ÑUBLE			\$/m3	161.714			
IX	CAUTIN			\$/m3	212.000			
X	LLANQUIHUE			\$/m3	161.120			
X	VALDIVIA			\$/m3	254.400			
LAUREL	I	RM	MAIPO	\$/m3	269.494			
		RM	SANTIAGO	\$/m3	445.200	466.400		
		V	SAN ANTONIO	\$/m3	265.890			
		V	VALPARAISO	\$/m3	248.810	328.770		
		VI	CACHAPOAL	\$/m3	224.593	287.472		
		VII	LINARES	\$/m3	251.135			
		VIII	ARAUCO	\$/m3	158.279	190.800		
		VIII	BIO BIO	\$/m3	168.286			
		VIII	CONCEPCION	\$/m3	248.157	300.362		
		VIII	ÑUBLE	\$/m3	186.857			
		IX	CAUTIN	\$/m3	155.424	178.080		
		X	LLANQUIHUE	\$/m3	161.120			
X	OSORNO	\$/m3	166.471	190.800				
X	VALDIVIA	\$/m3	152.174	178.928				
LENGA	I	RM	MAIPO	\$/m3	308.266			
		RM	SANTIAGO	\$/m3	303.867	360.400		
		XI	COYHAIQUE	\$/m3	147.722			
LINGUE		V	VALPARAISO	\$/m3	434.770			
		XII	MAGALLANES	\$/m3	161.714			
MANIO		V	VALPARAISO	\$/m3	319.492	441.808		
		VIII	ARAUCO	\$/m3	242.500			
		VIII	CONCEPCION	\$/m3	366.506	377.275		
		IX	CAUTIN	\$/m3	254.400			
		X	LLANQUIHUE	\$/m3	161.120			
		X	OSORNO	\$/m3	205.046			
		X	VALDIVIA	\$/m3	198.920	228.960		
		RM	MAIPO	\$/m3	503.034			
		RM	SANTIAGO	\$/m3	360.400			
		V	SAN ANTONIO	\$/m3	273.098			
		V	VALPARAISO	\$/m3	278.429	373.714		
		VI	CACHAPOAL	\$/m3	242.570	251.517		
VIII	ARAUCO	\$/m3	168.879	212.000				
VIII	BIO BIO	\$/m3	182.977	196.354				
VIII	CONCEPCION	\$/m3	241.934	276.660				
VIII	ÑUBLE	\$/m3	201.230					
IX	CAUTIN	\$/m3	153.721	178.080				
X	CHILOE	\$/m3	122.607	138.351				
X	LLANQUIHUE	\$/m3	163.183	201.230				
X	OSORNO	\$/m3	218.826					
X	VALDIVIA	\$/m3	166.151	228.960				
OLIVILLO		RM	SANTIAGO	\$/m3	290.440	305.280		
		V	SAN ANTONIO	\$/m3	265.890			
		V	VALPARAISO	\$/m3	216.925	273.480		
		VI	CACHAPOAL	\$/m3	188.638	233.539		
		VII	LINARES	\$/m3	251.135			
		VIII	CONCEPCION	\$/m3	216.918	228.536		
PINO OREGON		VIII	ÑUBLE	\$/m3	197.626			
		IX	CAUTIN	\$/m3	149.771	178.080		
		X	LLANQUIHUE	\$/m3	55.120			
		X	VALDIVIA	\$/m3	135.468	178.928		
		RM	MAIPO	\$/m3	269.494			
		V	VALPARAISO	\$/m3	116.600			
		VIII	CONCEPCION	\$/m3	122.851			

Continua..

Continuacion...

ESPECIFICACION	REGION	PROVINCIA	UNIDAD	PRECIO			
				PROMEDIO	MAXIMO		
MADERA ELABORADA (PUERTO BARRACA Y DEPOSITO)							
PINO RADIATA		IX	CAUTIN	\$/m3	86.856	89.846	
		X	LLANQUIHUE	\$/m3	77.380	78.440	
		X	OSORNO	\$/m3	83.480	97.000	
		X	VALDIVIA	\$/m3	85.457	92.474	
		RM	MELIPILLA	\$/m3	143.736		
		RM	SANTIAGO	\$/m3	116.600		
			X	VALDIVIA	\$/m3	78.440	
			X	VALDIVIA	\$/m3	59.360	
			V	VALPARAISO	\$/m3	106.846	
			V	QUILLOTA	\$/m3	82.329	82.450
			V	SAN ANTONIO	\$/m3	74.658	78.085
			V	VALPARAISO	\$/m3	72.980	86.330
			VI	CACHAPOAL	\$/m3	68.809	75.272
			VI	CARDENAL CARO	\$/m3	65.766	
			VI	COLCHAGUA	\$/m3	62.347	63.050
			VII	CAUQUENES	\$/m3	61.838	65.475
			VII	CURICO	\$/m3	75.030	80.171
			VII	LINARES	\$/m3	77.212	87.300
			VII	TALCA	\$/m3	62.662	67.803
			VIII	ARAUCO	\$/m3	63.450	72.750
			VIII	BIO BIO	\$/m3	58.192	63.778
			VIII	CONCEPCION	\$/m3	68.108	78.085
			VIII	ÑUBLE	\$/m3	61.991	65.766
			IX	CAUTIN	\$/m3	63.270	80.025
			IX	MALLECO	\$/m3	57.982	59.607
			X	LLANQUIHUE	\$/m3	86.653	97.000
			X	OSORNO	\$/m3	84.245	94.963
			X	VALDIVIA	\$/m3	70.878	79.034
		RM	MAIPO	\$/m3	78.085		
			RM	MELIPILLA	\$/m3	78.085	82.208
			RM	SANTIAGO	\$/m3	80.051	115.091
	RAULI		V	VALPARAISO	\$/m3	275.600	
		V	SAN ANTONIO	\$/m3	531.781		
		V	VALPARAISO	\$/m3	510.404	763.200	
		VI	CACHAPOAL	\$/m3	530.000	664.747	
		VII	CURICO	\$/m3	296.800		
		VII	LINARES	\$/m3	359.340		
		VIII	ARAUCO	\$/m3	296.800		
		VIII	BIO BIO	\$/m3	199.344	229.087	
		VIII	CONCEPCION	\$/m3	398.931	449.143	
		VIII	ÑUBLE	\$/m3	170.081	186.857	
		IX	CAUTIN	\$/m3	240.747		
		RM	MAIPO	\$/m3	503.034		
		RM	SANTIAGO	\$/m3	520.587	572.400	
		V	SAN ANTONIO	\$/m3	179.649		
ROBLE BUQUE		V	VALPARAISO	\$/m3	146.534	172.483	
		VI	CACHAPOAL	\$/m3	140.132		
		VII	CURICO	\$/m3	134.747		
		VII	LINARES	\$/m3	98.813	107.781	
		VIII	BIO BIO	\$/m3	112.699	135.553	
		VIII	CONCEPCION	\$/m3	128.755	165.275	
		VIII	ÑUBLE	\$/m3	89.634	100.615	
		IX	CAUTIN	\$/m3	75.147	93.407	
		IX	MALLECO	\$/m3	87.673	97.011	
		X	VALDIVIA	\$/m3	82.638	86.242	
		RM	MELIPILLA	\$/m3	129.362		
		RM	SANTIAGO	\$/m3	152.640		
		V	SAN ANTONIO	\$/m3	265.890		
		V	VALPARAISO	\$/m3	244.669	277.720	
ROBLE PELLIN		VI	CACHAPOAL	\$/m3	242.549	323.385	
		VIII	CONCEPCION	\$/m3	229.978	244.351	
		IX	CAUTIN	\$/m3	178.080		
		X	OSORNO	\$/m3	160.611	184.694	
		X	VALDIVIA	\$/m3	161.735	172.568	
		RM	MAIPO	\$/m3	215.604		
		RM	MELIPILLA	\$/m3	181.048	197.626	
		RM	SANTIAGO	\$/m3	303.026	339.200	
		V	SAN ANTONIO	\$/m3	190.461		
	TEPA		V	VALPARAISO	\$/m3	182.172	275.600
			VI	CACHAPOAL	\$/m3	215.604	
			VIII	ARAUCO	\$/m3	107.798	
			VIII	CONCEPCION	\$/m3	184.037	204.834
			VIII	ÑUBLE	\$/m3	197.626	
		IX	CAUTIN	\$/m3	126.818	148.400	
		X	CHILE	\$/m3	58.639	64.660	
		X	LLANQUIHUE	\$/m3	89.040		
		X	VALDIVIA	\$/m3	87.948	116.770	
		RM	SANTIAGO	\$/m3	224.897	276.660	
TINEO ULNO		X	CHILE	\$/m3	79.034		
		X	VALDIVIA	\$/m3	169.600		
		V	VALPARAISO	\$/m3	184.864	186.560	
		VII	TALCA	\$/m3	161.714		
		VIII	ARAUCO	\$/m3	149.299	190.800	

Continua...

Continuacion...

ESPECIFICACION	PROCEDECENCIA		UNIDAD	PRECIO	
	REGION	PROVINCIA		PROMEDIO	MAXIMO
MADERA ELABORADA (PUESTO BARRACA Y DEPOSITO)					
	VIII	BIO BIO	\$/m3	154.251	
	IX	CAUTIN	\$/m3	127.136	135.680
	X	CHILOE	\$/m3	74.285	79.034
	X	OSORNO	\$/m3	95.676	99.725
	X	VALDIVIA	\$/m3	107.484	114.989

Tableros y Chapas

TABLEROS DE PARTICULAS (PUESTO SANTIAGO)					
ENCHAPADO COIGUE	12.0 mm e	X	VALDIVIA	\$/m2	4.184
	16.0 mm e	X	VALDIVIA	\$/m2	4.861
	17.0 mm e	IX	MALLECO	\$/m2	3.909
	19.0 mm e	X	VALDIVIA	\$/m2	5.105
	20.0 mm e	IX	MALLECO	\$/m2	4.118
	44.0 mm e	IX	MALLECO	\$/m2	5.813
ENCHAPADO ENCINA	(1C) 10.0 mm e	X	VALDIVIA	\$/m2	5.673
	(1C) 16.0 mm e	X	VALDIVIA	\$/m2	6.292
	(1C) 19.0 mm e	X	VALDIVIA	\$/m2	6.621
ENCHAPADO EUCALIPTO	10.0 mm e	X	VALDIVIA	\$/m2	4.237
	12.0 mm e	X	VALDIVIA	\$/m2	5.711
	16.0 mm e	IX	MALLECO	\$/m2	4.716
	16.0 mm e	X	VALDIVIA	\$/m2	5.745
	19.0 mm e	IX	MALLECO	\$/m2	4.964
	19.0 mm e	X	VALDIVIA	\$/m2	5.591
ENCHAPADO LINGUE	12.0 mm e	X	VALDIVIA	\$/m2	5.696
	16.0 mm e	X	VALDIVIA	\$/m2	6.362
	19.0 mm e	X	VALDIVIA	\$/m2	6.719
ENCHAPADO MANIO	12.0 mm e	X	VALDIVIA	\$/m2	5.696
	16.0 mm e	X	VALDIVIA	\$/m2	6.362
	19.0 mm e	X	VALDIVIA	\$/m2	6.719
ENCHAPADO OLIVILLO	12.0 mm e	X	VALDIVIA	\$/m2	4.562
	16.0 mm e	X	VALDIVIA	\$/m2	5.238
	19.0 mm e	X	VALDIVIA	\$/m2	5.600
ENCHAPADO RAULI	12.0 mm e	X	VALDIVIA	\$/m2	5.696
	16.0 mm e	X	VALDIVIA	\$/m2	6.362
	19.0 mm e	X	VALDIVIA	\$/m2	6.719
FACILPLAC	8.0 mm e	X	VALDIVIA	\$/m2	919
HIDRORESISTENTE	12.0 mm e	X	VALDIVIA	\$/m2	2.769
	16.0 mm e	X	VALDIVIA	\$/m2	3.303
	19.0 mm e	X	VALDIVIA	\$/m2	3.675
MELAMINIZADO	(Bco.) 10.0 mm e	X	VALDIVIA	\$/m2	3.225
	(Bco.) 16.0 mm e	X	VALDIVIA	\$/m2	3.621
	(Bco.) 19.0 mm e	X	VALDIVIA	\$/m2	3.788
PANEL	24.0 mm e	X	VALDIVIA	\$/m2	1.926
	32.0 mm e	X	VALDIVIA	\$/m2	2.467
	45.0 mm e	X	VALDIVIA	\$/m2	3.150
PLACA	12.0 mm e	X	VALDIVIA	\$/m2	1.757
	16.0 mm e	X	VALDIVIA	\$/m2	2.043
	19.0 mm e	X	VALDIVIA	\$/m2	2.334
	24.0 mm e	X	VALDIVIA	\$/m2	2.835
	32.0 mm e	X	VALDIVIA	\$/m2	3.637

Continua...

Continuacion...

ESPECIFICACION	PROCEDENCIA		UNIDAD	PRECIO		
	REGION	PROVINCIA		PROMEDIO	MAXIMO	
TABLEROS DE FIBRAS (PUESTO SANTIAGO)						
DUROLAC COLOR	(Bco.)	3.2 mm e	VIII	SUBLE	\$/m2	1.316
DUROLAC MADERA	(Entab.)	3.2 mm e	VIII	SUBLE	\$/m2	1.445
MDF		12.0 mm e	VIII	SUBLE	\$/m2	2.310
		15.0 mm e	VIII	SUBLE	\$/m2	2.584
		18.0 mm e	VIII	SUBLE	\$/m2	2.997
		20.0 mm e	VIII	SUBLE	\$/m2	3.333
		25.0 mm e	VIII	SUBLE	\$/m2	3.978
		9.0 mm e	VIII	SUBLE	\$/m2	1.964
MDF ENCHAPADO EUCALIPTO		10.0 mm e	VIII	SUBLE	\$/m2	4.842
		16.0 mm e	VIII	SUBLE	\$/m2	6.050
		19.0 mm e	VIII	SUBLE	\$/m2	6.525
		26.0 mm e	VIII	SUBLE	\$/m2	8.583
PLANCHA DECORADA	(Colon)	3.2 mm e	VIII	SUBLE	\$/m2	777
PLANCHA EXTRA DURA		4.8 mm e	VIII	SUBLE	\$/m2	1.330
		6.0 mm e	VIII	SUBLE	\$/m2	1.894
PLANCHA LISA		3.2 mm e	VIII	SUBLE	\$/m2	709
		4.8 mm e	VIII	SUBLE	\$/m2	1.115
		6.0 mm e	VIII	SUBLE	\$/m2	1.586
CONTRACHAPADOS (PUESTO SANTIAGO)						
CORRIENTE		10.0 mm e	IX	MALLECO	\$/m2	2.987
		10.0 mm e	X	VALDIVIA	\$/m2	3.180
		12.0 mm e	IX	MALLECO	\$/m2	3.394
		12.0 mm e	X	VALDIVIA	\$/m2	3.429
		15.0 mm e	IX	MALLECO	\$/m2	4.331
		15.0 mm e	X	VALDIVIA	\$/m2	4.251
		16.0 mm e	X	VALDIVIA	\$/m2	4.451
		18.0 mm e	X	VALDIVIA	\$/m2	4.667
		20.0 mm e	IX	MALLECO	\$/m2	4.945
		20.0 mm e	X	VALDIVIA	\$/m2	4.986
		21.0 mm e	X	VALDIVIA	\$/m2	5.095
		3.5 mm e	X	VALDIVIA	\$/m2	1.622
		3.7 mm e	X	VALDIVIA	\$/m2	1.621
		4.0 mm e	IX	MALLECO	\$/m2	1.798
		6.0 mm e	IX	MALLECO	\$/m2	2.362
		6.0 mm e	X	VALDIVIA	\$/m2	2.337
		8.0 mm e	IX	MALLECO	\$/m2	2.587
		8.0 mm e	X	VALDIVIA	\$/m2	2.456
		9.0 mm e	X	VALDIVIA	\$/m2	2.975
DECORATIVO ALERCE		3.5 mm e	X	VALDIVIA	\$/m2	3.411
DECORATIVO COIGUE		3.7 mm e	X	VALDIVIA	\$/m2	2.347
DECORATIVO ENCINA	(1C)	3.5 mm e	X	VALDIVIA	\$/m2	4.099
DECORATIVO EUCALIPTO		3.5 mm e	X	VALDIVIA	\$/m2	2.655
		3.7 mm e	X	VALDIVIA	\$/m2	2.942
DECORATIVO LINGUE		3.5 mm e	X	VALDIVIA	\$/m2	2.842
ESTRUCTURAL		10.0 mm e	X	VALDIVIA	\$/m2	2.955
		12.0 mm e	X	VALDIVIA	\$/m2	3.337
		15.0 mm e	X	VALDIVIA	\$/m2	4.006
		16.0 mm e	X	VALDIVIA	\$/m2	4.340
		18.0 mm e	X	VALDIVIA	\$/m2	4.306
		21.0 mm e	X	VALDIVIA	\$/m2	4.695
		9.0 mm e	X	VALDIVIA	\$/m2	2.975
MARINO		10.0 mm e	IX	MALLECO	\$/m2	4.120
		10.0 mm e	X	VALDIVIA	\$/m2	4.113
		12.0 mm e	IX	MALLECO	\$/m2	4.802
		12.0 mm e	X	VALDIVIA	\$/m2	4.528
		15.0 mm e	IX	MALLECO	\$/m2	5.583
		15.0 mm e	X	VALDIVIA	\$/m2	5.624
		16.0 mm e	X	VALDIVIA	\$/m2	5.078
		18.0 mm e	X	VALDIVIA	\$/m2	6.152
		20.0 mm e	IX	MALLECO	\$/m2	6.900
		20.0 mm e	X	VALDIVIA	\$/m2	6.499
		21.0 mm e	X	VALDIVIA	\$/m2	6.672
		4.0 mm e	IX	MALLECO	\$/m2	2.401
		4.0 mm e	X	VALDIVIA	\$/m2	2.471
		6.0 mm e	IX	MALLECO	\$/m2	2.953
		6.0 mm e	X	VALDIVIA	\$/m2	2.612
		8.0 mm e	IX	MALLECO	\$/m2	3.755
		8.0 mm e	X	VALDIVIA	\$/m2	3.594
		9.0 mm e	X	VALDIVIA	\$/m2	4.300

Continua...

Continuacion...

ESPECIFICACION	PROCEDENCIA		UNIDAD	PRECIO	
	REGION	PROVINCIA		PROMEDIO	MAXIMO
CONTRACHAPADOS (PUERTO SANTIAGO)					
MOLDAJE	10.0 mm e	IX	MALLECO	\$/m2	3.423
	10.0 mm e	X	VALDIVIA	\$/m2	3.526
	12.0 mm e	IX	MALLECO	\$/m2	3.664
	12.0 mm e	X	VALDIVIA	\$/m2	3.865
	15.0 mm e	IX	MALLECO	\$/m2	4.597
	15.0 mm e	X	VALDIVIA	\$/m2	4.751
	16.0 mm e	X	VALDIVIA	\$/m2	4.764
	18.0 mm e	X	VALDIVIA	\$/m2	5.246
	20.0 mm e	IX	MALLECO	\$/m2	5.241
	20.0 mm e	X	VALDIVIA	\$/m2	5.516
	21.0 mm e	X	VALDIVIA	\$/m2	5.203
	4.0 mm e	IX	MALLECO	\$/m2	1.898
	4.0 mm e	X	VALDIVIA	\$/m2	1.929
	6.0 mm e	IX	MALLECO	\$/m2	2.491
	8.0 mm e	IX	MALLECO	\$/m2	3.243
	9.0 mm e	X	VALDIVIA	\$/m2	3.491
					4.146
					5.053
					4.975
					5.718
					5.901
					3.681
CHAPAS DE MADERA (PUERTO SANTIAGO)					
DEBOBINADA COIGUE	0.8 mm e	X	VALDIVIA	\$/m2	412
	2.4 mm e	X	VALDIVIA	\$/m2	487
DEBOBINADA OLIVILLO	0.8 mm e	X	VALDIVIA	\$/m2	412
	2.4 mm e	X	VALDIVIA	\$/m2	487
DEBOBINADA TEPA	0.8 mm e	X	VALDIVIA	\$/m2	412
	2.4 mm e	X	VALDIVIA	\$/m2	487
DEBOBINADA ULMO	0.8 mm e	X	VALDIVIA	\$/m2	412
	2.4 mm e	X	VALDIVIA	\$/m2	487
FOLIADA ALERCE	185-360 cm l	X	VALDIVIA	\$/m2	1.071
	45-180 cm l	X	VALDIVIA	\$/m2	596
FOLIADA COIGUE	185-360 cm l	X	VALDIVIA	\$/m2	686
	45-180 cm l	X	VALDIVIA	\$/m2	312
FOLIADA EUCALIPTO A	210-244 cm l	VIII	CONCEPCION	\$/m2	515
	245-300 cm l	VIII	CONCEPCION	\$/m2	565
FOLIADA EUCALIPTO B	210-244 cm l	VIII	CONCEPCION	\$/m2	340
	245-300 cm l	VIII	CONCEPCION	\$/m2	400
FOLIADA EUCALIPTO C	210-244 cm l	VIII	CONCEPCION	\$/m2	175
	245-300 cm l	VIII	CONCEPCION	\$/m2	235
FOLIADA EUCALIPTO	130-210 cm l	X	VALDIVIA	\$/m2	416
	215-245 cm l	X	VALDIVIA	\$/m2	700
	250-360 cm l	X	VALDIVIA	\$/m2	948
	45-125 cm l	X	VALDIVIA	\$/m2	150
FOLIADA LINGUE	185-360 cm l	X	VALDIVIA	\$/m2	1.071
	45-180 cm l	X	VALDIVIA	\$/m2	596
FOLIADA MANIO	185-360 cm l	X	VALDIVIA	\$/m2	1.071
	45-180 cm l	X	VALDIVIA	\$/m2	596
FOLIADA OLIVILLO	185-360 cm l	X	VALDIVIA	\$/m2	686
	45-180 cm l	X	VALDIVIA	\$/m2	312
FOLIADA TEPA	185-360 cm l	X	VALDIVIA	\$/m2	686
	45-180 cm l	X	VALDIVIA	\$/m2	312

Continua...

Continuacion...

ESPECIFICACION	PROCEDECENCIA		UNIDAD	PRECIO		
	REGION	PROVINCIA		PROMEDIO	MAXIMO	
PLACAS CARPINTERAS (PUESTO SANTIAGO)						
CORRIENTE	15.0 mm e	X	VALDIVIA	\$/m2	4.479	
	19.0 mm e	X	VALDIVIA	\$/m2	5.180	
DECORATIVA COIGUR	16.0 mm e	X	VALDIVIA	\$/m2	5.506	5.826
	20.0 mm e	X	VALDIVIA	\$/m2	6.105	6.425
DECORATIVA ENCINA	(1C) 16.0 mm e	X	VALDIVIA	\$/m2	6.251	
	(1C) 20.0 mm e	X	VALDIVIA	\$/m2	6.912	
DECORATIVA EUCALIPTO	16.0 mm e	X	VALDIVIA	\$/m2	5.372	5.558
	17.0 mm e	X	VALDIVIA	\$/m2	5.438	
	20.0 mm e	X	VALDIVIA	\$/m2	5.982	6.180
	21.0 mm e	X	VALDIVIA	\$/m2	6.068	
DECORATIVA LINGUE	16.0 mm e	X	VALDIVIA	\$/m2	6.315	
	20.0 mm e	X	VALDIVIA	\$/m2	7.002	
TABLEROS LAMINADOS (PUESTO PLANTA)						
ALERCE	14.0 mm e	X	LLANQUIHUE	\$/m2	6.800	
	19.0 mm e	X	LLANQUIHUE	\$/m2	9.250	
	40.0 mm e	X	LLANQUIHUE	\$/m2	19.480	
COIGUR	19.0 mm e	X	LLANQUIHUE	\$/m2	10.108	
	26.0 mm e	X	LLANQUIHUE	\$/m2	13.832	
	32.0 mm e	X	LLANQUIHUE	\$/m2	17.024	
PINO RADIATA	30.0 mm e	X	LLANQUIHUE	\$/m2	8.400	
TEPA	19.0 mm e	X	LLANQUIHUE	\$/m2	7.600	
	26.0 mm e	X	LLANQUIHUE	\$/m2	10.400	
	32.0 mm e	X	LLANQUIHUE	\$/m2	12.800	

Continua...

Continuacion...

PRECIOS DE INSUMOS FORESTALES (Puesto Santiago)

Energéticos y Lubricantes

ESPECIFICACION	MARCA	UNIDAD	PROMEDIO	PRECIO MAXIMO
ENERGETICOS Y LUBRICANTES				
ACEITE LUBRICANTE POR MAYOR 208 L		\$/L		752
AGUA POTABLE POR MENOR		\$/m3		133
BENCINA CORRIENTE POR MAYOR		\$/m3		68.308
CARBON PIEDRA POR MAYOR		\$/t		28.013
CARBON VEGETAL POR MENOR		\$/kg		304
ELECTRICIDAD POR MENOR		\$/kw		48
PARAFINA POR MENOR		\$/L		110
PETROLEO CRUDO POR MAYOR		\$/m3		55.508
PETROLEO DIESEL POR MAYOR		\$/m3		69.131

Insumos para actividades de manejo y Explotación de Bosques

ARTICULOS PARA SILVICULTURA				
BATIDOR P/MANEJO FUEGO	ECASO	\$/unidad		11.350
DESMALIZADORA 40cc	EFCO 460	\$/unidad		189.500
ESCALERA PARA PODA 4.2 m	ECASO	\$/unidad		43.470
ESCALERA PARA PODA ALUMINIO 2.15m	*SILVOTEMA	\$/unidad		65.000
ESCALERA PARA PODA ALUMINIO 4.20m	*SILVOTEMA	\$/unidad		85.000
MARCO PODADOR	ECASO	\$/unidad		8.850
MOTO CULTIVADOR 5 HP 4 Cuchillos	BRIGG STRATONS	\$/unidad		346.500
PALA COMBATIENTE	ECASO	\$/unidad		8.310
PALA PLANTADORA PARA EUCALIPTO	ECASO	\$/unidad		7.790
PALA PLANTADORA PARA PINO	ECASO	\$/unidad		7.090
PALA PLEGABLE	ECASO	\$/unidad		10.720
QUEMADOR	ECASO	\$/unidad		47.440
RASTRILLO MC LEOD	ECASO	\$/unidad		8.180
RASTRILLO SEGADOR	ECASO	\$/unidad		9.220
ROZON	ECASO	\$/unidad		7.970
SERRUCHO "COLA ZORRO" 14"	SANDVIK	\$/unidad		6.017
SERRUCHO "COLA ZORRO"	*SANDVIK	\$/unidad		6.030
TIJERA PODA ALTA	SANDVIK	\$/unidad		12.625
TIJERON DE PODA	*SILVOTEMA	\$/unidad		32.800

* : Puesto Concepción

Continua...

Continuacion...

ESPECIFICACION	MARCA	UNIDAD	PROMEDIO	PRECIO MAXIMO
MOTOSIERRAS				
39cc 18"LB	ECHO 3900	\$/unidad	183.051	
53,2cc turbo	JONSEREDS 2054	\$/unidad	203.872	
53cc 18"LB	OLKO MAC 350	\$/unidad	190.500	
59cc 20"LB	OLKO MAC 264	\$/unidad	221.700	
61cc	JONSEREDS 625	\$/unidad	205.249	
61cc 20"LB	HUSQVARNA 61	\$/unidad	249.100	
62cc 18"LB	STIHL 034	\$/unidad	200.000	
66cc 20"LB	OLKO MAC-261	\$/unidad	257.000	
67cc 24"LB	ECHO 6701	\$/unidad	265.000	
68cc 18"LB	HUSQVARNA 268	\$/unidad	313.890	
72cc 20"LB	STIHL 038 MAGNUM	\$/unidad	309.722	
76,5cc turbo	JONSEREDS 2077	\$/unidad	304.064	
80cc 28"LB	ECHO 8000	\$/unidad	310.000	
81cc 25"LB	OLKO MAC 481	\$/unidad	296.500	
88cc 24"LB	HUSQVARNA 288	\$/unidad	363.400	
93,6cc turbo	JONSEREDS 2094	\$/unidad	323.365	
ACCESORIOS PARA MOTOSIERRAS				
CADENA .404	STIHL	\$/eslab.	82	
CADENA 3/8"	STIHL	\$/eslab.	75	
CADENA CUALQ. PASO	CARLTON	\$/pulg	110	
CADENA ROLLO 100 PIES	SABRE	\$/rollo	125.000	
CADENA cualquier paso	SANDVIK	\$/pulg	86	
CADENA	SABRE	\$/pulg	108	
CILINDRO CON PISTON STIHL 070	TECOMEC	\$/unidad	88.000	
CILINDRO CON PISTON STIHL 08	TECOMEC	\$/unidad	45.000	
CORTADOR DE CADENA bolelillo	GB	\$/unidad	2.664	
ESPADA C/ PTA. RODILLO 15"LB roll-top	SANDVIK WINDSOR	\$/unidad	10.678	
ESPADA C/ PTA. RODILLO 18"LB roll-top	SANDVIK WINDSOR	\$/unidad	11.441	
ESPADA C/ PTA. RODILLO 18"LB	SANDVIK	\$/unidad	14.300	
ESPADA C/ PTA. RODILLO 20"LB roll-top	SANDVIK WINDSOR	\$/unidad	12.288	
ESPADA C/ PTA. RODILLO 20"LB	SANDVIK	\$/unidad	15.300	
ESPADA C/ PTA. RODILLO 20"LB, MULTIPLE	GB	\$/unidad	17.128	
ESPADA PUNTA DURA 16"LB, TAN.351	TANAKA	\$/unidad	16.324	
ESPADA PUNTA DURA 18"LB	HUSQVARNA	\$/unidad	24.000	
ESPADA PUNTA DURA 18"LB, MULTIPLE	GB	\$/unidad	16.414	
ESPADA PUNTA DURA 18"LB, STIHL 034	STIHL	\$/unidad	24.373	
ESPADA PUNTA DURA 20"LB, STIHL 038	STIHL	\$/unidad	19.780	
ESPADA PUNTA DURA 21"LB	STIHL	\$/unidad	26.000	
ESPADA PUNTA DURA 22"LB	SANDVIK	\$/unidad	16.500	
ESPADA PUNTA DURA 24"LB, TAN.650	TANAKA	\$/unidad	21.153	
LIMA CILINDRICA 3/16"-7/32"-5/32"	SANDVIK	\$/unidad	407	
LIMA CILINDRICA 7/32"	GB	\$/unidad	400	
LIMA CILINDRICA 8"x7/32	NICHOLSON	\$/unidad	339	
LIMA PLANA DE PICA FINA 10"	NICHOLSON	\$/unidad	2.100	
LIMA PLANA DE PICA FINA 8"	NICHOLSON	\$/unidad	1.600	
LIMA PLANA DE PICA FINA 8"	SANDVIK	\$/unidad	1.525	
LUBRICANTE CADENA 200 L	KX 3000	\$/unidad	61.000	
LUBRICANTE PARA MEZCLA 1:40	TEF-OIL	\$/L	1.000	
PIÑON TIPO ESTRELLA 08	STIHL	\$/unidad	5.500	
PIÑON TIPO ESTRELLA 3/8" (CORONA)	JONSEREDS	\$/unidad	2.525	
PIÑON TIPO ESTRELLA 3/8" .404 STIHL	GB	\$/unidad	4.850	
PIÑON TIPO ESTRELLA 3/8" HUSQ.	GB	\$/unidad	5.550	
PIÑON TIPO ESTRELLA 3/8" JONS	GB	\$/unidad	5.570	
PIÑON TIPO ESTRELLA 3/8" MC CULL700	GB	\$/unidad	5.357	
PIÑON TIPO ESTRELLA 3/8" TAN.351	TANAKA	\$/unidad	5.557	
PIÑON TIPO ESTRELLA 3/8"STIHL 038	STIHL	\$/unidad	6.147	
PIOLA DE PARTIDA 3.2 mm	GB	\$/m	218	

Continua...

Continuacion...

ESPECIFICACION	MARCA	UNIDAD	PRECIO	
			PROMEDIO	MAXIMO
HACHAS CUÑAS Y OTROS ACCESORIOS				
CUÑA DE FIERRO 12 lb	NACIONAL	\$/unidad		5.880
CUÑA PLASTICA 12 cm	*SANDVIK	\$/unidad		1.450
CUÑA PLASTICA 18 cm	*SANDVIK	\$/unidad		2.100
CUÑA PLASTICA 22 cm	*SANDVIK	\$/unidad		4.810
DESCORTEZADOR MANUAL	ECASO	\$/unidad		2.830
HACHA PULANSKY	ECASO	\$/unidad		14.560
HACHA SIN MANGO 4.5 lb	CASCO	\$/unidad		6.000
PALANCA DE VOLTEO	*SANDVIK	\$/unidad		11.865
CADENAS Y CABLES				
CADENA DE ARRASTRE 10 mm	AUSTRIACA	\$/m		3.430
CADENA DE ARRASTRE 13 mm	AUSTRIACA	\$/m		5.550
CADENA DE ARRASTRE 8 mm	AUSTRIACA	\$/m		2.350
ARTICULOS DE SEGURIDAD Y PROTECCION				
ANTIPARRA	NORTON	\$/unidad		3.414
BOTAS CANA ALTA PVC	BATA	\$/par		4.500
CASCO MOTOSIERRISTA COMPLETO	SANDVIK WINDSOR	\$/unidad		17.797
CASCO SEGURIDAD	PROSEG	\$/unidad		1.800
CASCO SEGURIDAD	*SILVOTEMA	\$/unidad		2.200
GUANTES CORTOS CON REFUERZO	NACIONAL	\$/par		650
GUANTES DESCARNE	*SILVOTEMA	\$/par		560
PANTALON ANTICORTE PROFESIONAL	*SILVOTEMA	\$/unidad		18.400
PANTALON ANTICORTE	*SILVOTEMA	\$/unidad		12.460
PECHERA DESCARNE	NACIONAL	\$/unidad		2.450
PECHERA PVC D.FAZ	RAC	\$/unidad		1.835
PECHERA PVC	*SILVOTEMA	\$/unidad		2.950
PIERNERAS PVC REFORZADO	*SILVOTEMA	\$/par		7.810
PROTECTOR DE OIDOS	PROSEG	\$/par		2.670
TRAJE LLUVIA 3 PIEZAS	RAC	\$/juego		8.550
ZAPATOS DE SEGURIDAD PTA. ACERO	NORSBG	\$/par		8.912

* : Puerto Concepción

Continua...

Continuacion...

ESPECIFICACION	MARCA	UNIDAD	PRECIO	
			PROMEDIO	MAXIMO
OTROS ARTICULOS				
MOTOBOMBA 100cc 2" x 2"	OLBO MAC 55	\$/unidad	169.400	
MOTOPULVERIZADOR 73cc 14 L	OLBO MAC 100	\$/unidad	101.500	
PULVERIZADOR MANUAL 20 L	OLBO MAC	\$/unidad	32.250	
Insumos para Producción de Madera Aserrada				
MAQUINARIAS				
ASERRADERO HUINCHA CARRO 18 1100 ST-C	ECASO	US\$/unidad	45.000	
SIERRA HUINCHA V.1100 5" mecanica	IE SM 1100	US\$/unidad	10.000	
SIERRA HUINCHA DOBLE V.1100 5" ancho	IE SD 1100	US\$/unidad	85.000	
SIERRA HUINCHA PARTIDORA V.1100 5" ancho	IE SR 1100	US\$/unidad	23.000	
SIERRA MULTIPLE 70-75 HP 1 EJE MOVIL	INDOMBT	\$/conjunto	11.900.000	
SIERRAS				
CIRCULAR CALZ. EN METAL DURO 12" 48 dientes	SANDVIK	\$/unidad	29.661	
CIRCULAR CALZ. EN METAL DURO 16" 40 dientes	SANDVIK	\$/unidad	34.746	
CIRCULAR CALZ. EN METAL DURO 250x3x30 mm	AMK	\$/unidad	17.850	
CIRCULAR CALZ. EN METAL DURO 600x4x30 mm	AMK	\$/unidad	101.490	
CIRCULAR DIENTE FIJO "PICOLORO" 12"	HOFFLER	\$/unidad	11.274	
CIRCULAR DIENTE FIJO "PICOLORO" 32"	HOFFLER	\$/unidad	76.421	
DIENTE POSTIZO 48"	PACIFIC-HOE	\$/unidad	850.000	
DIENTE POSTIZO 52"	PACIFIC-HOE	\$/unidad	984.000	
HUINCHA 3" ACER/CAR 1.0 mm e	FIRCLEVE	\$/m	2.960	
HUINCHA 4"	HOE	\$/m	3.800	
HUINCHA 4"	SANDVIK	\$/m	3.898	
HUINCHA 4" AC/CR/NI 1.1 mm e	FIRCLEVE	\$/m	4.520	
HUINCHA 5"	SANDVIK	\$/m	5.169	
HUINCHA 5" E-NCT 1.2 mm e	FIRCLEVE	\$/m	6.000	
HUINCHA 5" V-22N 1.1 mm e	FIRCLEVE	\$/m	5.960	
HUINCHA 6"	HOE	\$/m	5.200	
HUINCHA 6" E-NCT 1.4 mm e	FIRCLEVE	\$/m	8.800	
HUINCHA 6" V-22N 1.25mm e	FIRCLEVE	\$/m	7.690	
HUINCHA 7" V-22N 1.3 mm e	FIRCLEVE	\$/m	9.200	
HUINCHA 7" V-22N 1.47mm e	FIRCLEVE	\$/m	13.860	
HUINCHA 8" V-22N 1.47mm e	FIRCLEVE	\$/m	13.860	

Continua

Agosto 93/23

Continuacion...

ESPECIFICACION	MARCA	UNIDAD	PROMEDIO	PRECIO MAXIMO
ACCESORIOS DE SIERRAS				
DIENTE POSTIZO 2 1/2X9	HOE	\$/unidad		500
DIENTE POSTIZO 33X7	PACIFIC-HOE	\$/unidad		450
DIENTE POSTIZO 33X9	HOE	\$/unidad		439
DIENTE POSTIZO 3X7 (33-7)	SIMONDS	\$/unidad		690
DIENTE POSTIZO HE7	HOE	\$/unidad		510
MEDIA LUNA 2 1/2X9	HOE	\$/unidad		3.100
MEDIA LUNA 33X9	HOE	\$/unidad		3.100
MEDIA LUNA HE7	HOE	\$/unidad		3.100
ARTICULOS DE MANTENCION Y OTROS				
AFILADORA AUTOMATICA 1300 mm 1	ECASO IE/AP1300	US\$/unidad		5.225
MUELA DIAMANTADA PARA AFILADO	DIABOR	\$/unidad		44.540
SOLDADORA DE CAUTINES P/HOJAS HUINCHA	INDUMET	\$/conjunto		340.000
OTRAS MAQUINARIAS				
ASTILLADOR 160/250m3/h 6 cuchillos	ECASO IE 1500-6K	US\$/unidad		31.870
ASTILLADOR 18m3/h 50 HP	IE 1000 2 K	US\$/unidad		9.300
ASTILLADOR 25m3/h	ECASO IE 1200-V	US\$/unidad		16.680
ASTILLADOR 25m3/h de tambor	ECASO AT/400	US\$/unidad		18.730
ASTILLADOR 300 A 400 HP	IE 1676 6 K	US\$/unidad		47.000
ASTILLADOR 36m3/h	ECASO IE 1200 3K	US\$/unidad		17.300
CUCHILLO ASTILLADOR 365x150x16mm SODERHAMMS	HOE	\$/unidad		56.110
CUCHILLO ASTILLADOR 400x135x14mm BRUCKS 120	HOE	\$/unidad		37.846
CUCHILLO ASTILLADOR 400x135x14mm BRUCKS 130	HOE	\$/unidad		37.846
CUCHILLO ASTILLADOR 430x150x16mm KOCKOMS	HOE	\$/unidad		42.000
CUCHILLO ASTILLADOR 430x 85x15mm BRUCKS	HOE	\$/unidad		51.476
CUCHILLO ASTILLADOR 440x127x12mm SODERHAMMS	HOE	\$/unidad		30.600
CUCHILLO ASTILLADOR 465x180x16mm BRUCKS 150	HOE	\$/unidad		53.200
DESCORTEZADOR 3-8" d 20 HP	ECASO PE 450	US\$/unidad		4.600
DESCORTEZADOR 53cc	OLEO MAC	\$/unidad		340.000
DESCORTEZADOR 6-36"d	ECASO IE/D818	US\$/unidad		29.680
HARNERO 100m3/h	ECASO IE H100	US\$/unidad		9.620
HARNERO 30m3/h	ECASO IE H30	US\$/unidad		4.664
HARNERO 60m3/h	ECASO IE H60	US\$/unidad		6.583
HARNERO	ECASO IE H250	US\$/unidad		19.500
PISTON NEUMATICO COMPLETO	INDUMET	\$/conjunto		780.000
PLANTA IMPREGNADORA 1.0 x 8.0 m movil	ECASO	US\$/unidad		19.980
PLANTA IMPREGNADORA 1.2 x 10.0 m	ECASO	US\$/unidad		34.032
PLANTA IMPREGNADORA 1.2 x 12.0 m	ECASO	US\$/unidad		35.126
PLANTA IMPREGNADORA 1.2 x 6.0 m	ECASO	US\$/unidad		28.080
REDUCIDORA DE RAMAS 5 HP	DUERR	\$/unidad		689.000

Continua...

Continuacion...

ESPECIFICACION	MARCA	UNIDAD	PROMEDIO	PRECIO MAXIMO
Insumos para la Elaboración de Madera				
MAQUINARIAS				
CEPILLADORA MACHIREMBRADORA 4C 33 HP 36m/minuto	INDUMET	\$/conjunto	9.590.000	
DESPUNTADOR NEUMATICO 4HP c/sierra 14"	INDUMET	\$/conjunto	1.580.000	
DESPUNTADOR NEUMATICO SUJET.AUTOM.	IE 350-K	US\$/unidad	3.600	
DESPUNTADOR NEUMATICO SUJET.AUTOM.	IE 450-K	US\$/unidad	4.450	
SIERRA HUINCEA 1100-4" 36m/minuto	INDUMET	\$/conjunto	7.480.000	
SIERRA HUINCEA 1250-5" 40m/minuto	INDUMET	\$/conjunto	8.490.000	
SIERRA HUINCEA 1250-6" 40m/minuto	INDUMET	\$/conjunto	9.590.000	
SIERRAS ELABORADORAS 20 HP 32m/minuto	INDUMET	\$/conjunto	2.690.000	
CUCHILLOS Y FRESAS				
CUCHILLO CEPILLADOR PLANO 510 mm	HOFFLER	\$/par	7.964	
CUCHILLO CEPILLADOR RANURADO 12"X80X8 mm	LAUFER	\$/par	50.369	
FRESA CIELO 9 mm doble HM	INGEMAD	\$/conjunto	325.100	
FRESA CORNISA 20X20 mm HM	INGEMAD	\$/conjunto	253.900	
FRESA CUARTO RODON 20X20 mm HM	INGEMAD	\$/conjunto	382.200	
FRESA PORRO C/CHAFLAN 9 a 20 mm HM	INGEMAD	\$/conjunto	239.900	
FRESA PORRO C/CHAFLAN 9 a 28 mm HSS	INGEMAD	\$/conjunto	201.300	
FRESA P.ENSAMBLE "F.JOINT" 160x60x50mm HSS	INGEMAD	\$/unidad	293.600	
FRESA P/ CUBIERTA MUEBLES 160x30 mm HM	INGEMAD	\$/conjunto	172.600	
FRESA P/PUERTAS MUEBLES 125x30 mm HM	INGEMAD	\$/conjunto	186.700	
FRESA PISO 9 a 20 mm HM	INGEMAD	\$/conjunto	239.900	
FRESA PISO 9 a 28 mm HSS	INGEMAD	\$/conjunto	201.300	
FRESA TINGLADO C/CHAFLAN 14 mm HM	INGEMAD	\$/conjunto	239.900	
FRESA TINGLADO C/CHAFLAN 20 mm HM	INGEMAD	\$/conjunto	239.900	
FRESA TINGLADO-CALIFORNIA 14 mm HM	INGEMAD	\$/conjunto	239.900	
FRESA TINGLADO-CALIFORNIA 20 mm HM	INGEMAD	\$/conjunto	239.900	

Continua

Continuacion...

ESPECIFICACION	ENVASE	MARCA	UNIDAD	PRECIO	
				PROMEDIO	MAXIMO
OTRAS MAQUINARIAS					
CORTA TABLILLAS (CAJONES) 1500 mm		IE CT 1500	US\$/unidad		23.100
CORTA TABLILLAS (CAJONES)		ECASO CT/1158	US\$/unidad		18.720
CORTA TABLILLAS (CAJONES)		IE CT 1300	US\$/unidad		20.988
GUILLOTINA AUTOMATICA (CAJONES)		ECASO B/1640	US\$/unidad		14.670
Productos Químicos					
PRESERVANTES DE MADERA					
BORAX CLORAMON	50 kg	COOFOR	\$/kg		290
PENTAFLOROFENATO DE SODIO CRYPTOGL NA	50 kg	COOFOR	\$/kg		1.905
PENTAFLOROFENATO DE SODIO CRYPTOGL NA	50 kg	CORAL	\$/kg		1.972
PENTAFLOROFENATO/BORAX SUPERNOXTANE	20 kg	QIMBTAL	\$/kg		850
PENTAFLOROFENATO/BORAX XILOSAN	20 kg	AGROSPEC	\$/kg		680
PRESERVANTE MAD&SON INC.EXT	3.8 L	CORAL	\$/galon		3.975
PRESERVANTE MAD&SON INC.INT	3.8 L	CORAL	\$/galon		3.690
PRESERVANTE MAD&SON FIG.EXT	3.8 L	CORAL	\$/galon		4.795
PRESERVANTE MAD&SON FIG.INT	3.8 L	CORAL	\$/galon		4.580
PRESERVANTE PROTIM 230 WR	19 L	CORAL	\$/L		880
PRESERVANTE SUPRE PCP-LOG	3.8 L	CORAL	\$/galon		3.600
PRESERVANTE SUPRE PCP-WOOD	3.8 L	CORAL	\$/galon		3.710
PRESERVANTE CCA-C 70% OX AC LIQ.	100 kg	WOLLMANN	\$/kg		920
PRESERVANTE CCA-C 72% OX AC	125 kg	OSMOSE	\$/kg		950
PRESERVANTE CCB 50% OX AC POLVO	20 kg	DIPRE	\$/kg		850
PRESERVANTE CCB MAD&SON 50% OX	20 kg	CORAL	\$/kg		850
PRESERVANTE CCB	20 kg	AGROSPEC	\$/kg		772
PRESERVANTE ZINC-ARSENICO INMUTAN AZ-35	80 kg	CORAL	\$/kg		695
RETARDANTE DEL FUEGO STOPFIRE	100 kg	CORAL	\$/kg		600
SINESTO	25 kg	CORAL	\$/kg		2.250
HERBICIDAS					
AMIZOL 90% WP	25 kg	BAYER	\$/kg		10.245
AMIZOL 90% WP	5 kg	BAYER	\$/kg		11.220
BANVEL 480 SL	1 L	BAYER	\$/L		12.910
BANVEL 480 SL	5 L	BAYER	\$/L		12.000
GRAMOXONF	5 L	BASF	\$/L		3.400
GRAMOXONE	5 L	BAYER	\$/L		3.700
HACHE-1-SUPER 175 EC VIVERO	1 L	BAYER	\$/L		9.870
POAST	5 L	BASF	\$/L		6.950
USTINEX 80% WP CORTAFURGO	25 kg	BAYER	\$/kg		6.300

Continua...

Continuacion...

ESPECIFICACION	APLICACION	ENVASE	MARCA	UNIDAD	PROMEDIO	PRECIO MAXIMO
NEMATICIDAS						
NEMACUR 400 EC		1 L	BAYER	\$/L	13.230	
NEMACUR 400 EC		20 L	BAYER	\$/L	12.400	
INSECTICIDAS						
ALSYSTIN 480 SC	FOLLAJE	1 L	BAYER	\$/L	30.265	
FOLIMAT 1000 SL	VIVERO	1 L	BAYER	\$/L	20.845	
FOLIMAT 1000 SL		20 L	BAYER	\$/L	19.910	
METASYSTOX 1 250 EC	PULGON	1 L	BAYER	\$/L	7.810	
MONITOR 600		1 L	BASF	\$/L	5.480	
MONITOR 600		20 L	BASF	\$/L	4.990	
MONITOR 600		5 L	BASF	\$/L	5.300	
TAMARON 600 SL	VIVERO	1 L	BAYER	\$/L	5.950	
VOLATON 30% DP	VIVERO	1 kg	BAYER	\$/kg	6.060	
VOLATON 500 EC	VIVERO	5 L	BAYER	\$/L	9.880	
FUNGICIDAS						
AGREPT 25% WP	VIVERO	1 kg	BAYER	\$/kg	17.300	
BAVISTIN		1 kg	BASF	\$/L	8.620	
BAVISTIN		20 kg	BASF	\$/kg	8.390	
CAPTAN 80		1 kg	BASF	\$/kg	3.990	
CAPTAN 80		25 kg	BASF	\$/kg	3.760	
EUPAREN 50% WP	VIVERO	1 kg	BAYER	\$/kg	13.760	
OXI-CUP		1 kg	BASF	\$/L	1.600	
OXI-CUP		25 kg	BASF	\$/kg	1.400	
OXICLORURO DE COBRE 50%		25 kg	QUIMETAL	\$/kg	1.380	
OXICLORURO DE COBRE 87% WP	FOLLAJE	5 kg	BAYER	\$/kg	1.945	
POMARSOL FORTE 80% WP	DAMPING-OFF	1 kg	BAYER	\$/kg	3.600	

Continua...

Agosto 93/27

Continuacion...

ESPECIFICACION	ENVASE	MARCA	UNIDAD	PROMEDIO	PRECIO MAXIMO
DESINFECTANTES DE SEMILLAS					
BAYTAN 7	1 kg	BAYER	\$/kg	16.950	
VITAVAX	1 L	BASF	\$/L	8.560	
VITAVAX	20 L	BASF	\$/L	8.100	
VITAVAX	5 L	BASF	\$/L	8.330	
ADHESIVOS					
CATALIZADOR PENACOLITE 4400	50 lb	CORAL	\$/lb	1.350	
FENOL FORMALDEHIDO C/ENVASE	250 kg	OXILITE 329	\$/kg	518	
FENOL FORMALDEHIDO S/ENVASE	250 kg	OXILITE 329	\$/kg	448	
RESORCINOL FORMALDEHIDO PENACOLITE 4422	500 lb	CORAL	\$/lb	1.350	
UREA FORMALDEHIDO C/ENVASE	130 kg	ADELITE 668	\$/kg	408	
TARIFAS DE FLETES					
Tarifas de Fletes					
ESPECIFICACION	ORIGEN	DESTINO	UNIDAD	PROMEDIO	PRECIO MAXIMO
FLETES EN CAMION					
CHAPAS	LOTA	CONCEPCION	\$/m2	2	
	LOTA	SANTIAGO	\$/m2	5	
CONTRACHAPADO	10.0 mm e	CURACAUTIN	\$/m2	66	
	12.0 mm e	CURACAUTIN	\$/m2	78	
	12.0 mm e	PANGUIPULLI	\$/m2	70	
	12.0 mm e	VALDIVIA	\$/m2	95	102
	15.0 mm e	CURACAUTIN	\$/m2	100	
	15.0 mm e	PANGUIPULLI	\$/m2	90	
	15.0 mm e	VALDIVIA	\$/m2	114	
	16.0 mm e	VALDIVIA	\$/m2	135	
	18.0 mm e	PANGUIPULLI	\$/m2	105	
	18.0 mm e	VALDIVIA	\$/m2	139	153
	20.0 mm e	CURACAUTIN	\$/m2	126	
	20.0 mm e	VALDIVIA	\$/m2	161	175
	21.0 mm e	PANGUIPULLI	\$/m2	120	
	22.0 mm e	VALDIVIA	\$/m2	187	
	3.7 mm e	VALDIVIA	\$/m2	27	
	4.0 mm e	CURACAUTIN	\$/m2	34	
	4.0 mm e	VALDIVIA	\$/m2	33	
	6.0 mm e	CURACAUTIN	\$/m2	39	
	8.0 mm e	CURACAUTIN	\$/m2	51	
	8.0 mm e	VALDIVIA	\$/m2	67	
	9.0 mm e	PANGUIPULLI	\$/m2	55	
	9.0 mm e	VALDIVIA	\$/m2	65	
MADERA ASERRADA	BELLAVISTA	STA. CRUZ	\$/m3	2.425	
	CARAMPANGUE	SAN VICENTE	\$/m3	1.050	
	CASTRO	PTO MONTT	\$/t	7.000	
	CASTRO	SANTIAGO	\$/t	14.000	
	CASTRO	CONCEPCION	\$/t	11.000	
	CONCEPCION	SAN ANTONIO	\$/m3	11.448	
	CONSTITUCION	SAN VICENTE	\$/m3	4.123	
	CONSTITUCION	SANTIAGO	\$/m3	5.335	5.820
	CURACAUTIN	SAN ANTONIO	\$/m3	11.872	
	FLORIDA	CHILLAN	\$/m3	3.153	
	FREIRE	SANTIAGO	\$/m3	9.700	
	GORBRA	SANTIAGO	\$/m3	7.760	
	OSORNO	SANTIAGO	\$/t	8.500	
	PTO MONTT	SAN ANTONIO	\$/m3	12.720	
	QUILLON	CHILLAN	\$/m3	2.910	
	VALDIVIA	SAN ANTONIO	\$/m3	14.416	

Continua...

Continuacion...

ESPECIFICACION	ORIGEN	DESTINO	UNIDAD	PRECIOS			
				PROMEDIO	MAXIMO		
PLETES EN CAMION							
MADERA ASERRADA EN BASAS	VICTORIA	TALCA	\$/m3	4.850			
	PLACILLA	CON-CON	\$/m3	2.328			
	PLACILLA	LA CALERA	\$/m3	3.007			
	PLACILLA	LOS ANDES	\$/m3	3.977			
	PLACILLA	QUINTERO	\$/m3	2.862			
	PLACILLA	SAN FELIPE	\$/m3	3.880			
MADERA ASERRADA EUCALIPTO	PLACILLA	VALPARAISO	\$/m3	1.940			
	PLACILLA	VINA DEL MAR	\$/m3	1.940			
	GORBEA	SANTIAGO	\$/m3	8.480			
MADERA DIMENSIONADA	VERDE	LOTA	SANTIAGO	\$/m3	8.056	8.480	
		CONSTITUCION	SANTIAGO	\$/m3	4.074		
		CONSTITUCION	SANTIAGO	\$/m3	4.300	5.578	
		PLACILLA	CON-CON	\$/m3	2.231		
		PLACILLA	LA CALERA	\$/m3	2.862		
		PLACILLA	LOS ANDES	\$/m3	3.832		
		PLACILLA	QUINTERO	\$/m3	2.765		
		PLACILLA	SAN FELIPE	\$/m3	3.735		
		PLACILLA	VALPARAISO	\$/m3	1.843		
		PLACILLA	VINA DEL MAR	\$/m3	1.843		
		MADERA ELABORADA	CANETE	CONCEPCION	\$/m3	2.544	
			CONSTITUCION	SANTIAGO	\$/m3	3.480	4.850
PLACILLA	CON-CON		\$/m3	2.231			
PLACILLA	LA CALERA		\$/m3	2.862			
PLACILLA	LOS ANDES		\$/m3	3.832			
PLACILLA	QUINTERO		\$/m3	2.765			
PLACILLA	SAN FELIPE		\$/m3	3.735			
PLACILLA	VALPARAISO		\$/m3	1.843			
PLACILLA	VINA DEL MAR		\$/m3	1.843			
PLACA CARPINTERA ENCHAPADA	18.0 mm e		VALDIVIA	SANTIAGO	\$/m2	145	
	19.0 mm e	VALDIVIA	SANTIAGO	\$/m2	150		
POLINES 3- 4" x 2.4 m		CONSTITUCION	SANTIAGO	\$/unidad	50		
POLINES 4- 5" x 3.0 m		CONSTITUCION	SANTIAGO	\$/unidad	102		
POSTES 6- 7" x 10.0 m		CONSTITUCION	SANTIAGO	\$/unidad	1.210		
TAB. PARRICULAS CORRIENTE	10.0 mm e	VALDIVIA	SANTIAGO	\$/m2	54		
	12.0 mm e	VALDIVIA	SANTIAGO	\$/m2	71		
	16.0 mm e	VALDIVIA	SANTIAGO	\$/m2	82		
	19.0 mm e	VALDIVIA	SANTIAGO	\$/m2	93		
	24.0 mm e	VALDIVIA	SANTIAGO	\$/m2	115		

Continua...

Estimado Lector:

El Boletín de Precios Forestales es una publicación técnica que se edita cada dos meses desde abril de 1987, la suscripción tendrá un valor anual de \$ 6.000 (6 números) a partir del 1° de mayo de 1993.

Si usted desea suscribirse a esta publicación, favor enviar la orden de suscripción incluida al reverso, adjuntando cheque cruzado y nominativo a nombre de Instituto Forestal (Huérfanos 554, Santiago).

Continuacion...

ESPECIFICACION	ORIGEN	DESTINO	UNIDAD	PRECIO	
				PROMEDIO	MAXIMO
FLETES EN CAMION					
	32.0 mm e	VALDIVIA	SANTIAGO	\$/m2	155
TAB. PARTICULAS CORRIENTE	6.0 mm e	VALDIVIA	SANTIAGO	\$/m2	38
	8.0 mm e	VALDIVIA	SANTIAGO	\$/m2	43
TAB. PARTICULAS ENCHAPADA	12.0 mm e	VALDIVIA	SANTIAGO	\$/m2	109
	16.0 mm e	CURACAUTIN	SANTIAGO	\$/m2	106
	16.0 mm e	VALDIVIA	SANTIAGO	\$/m2	125
	17.0 mm e	CURACAUTIN	SANTIAGO	\$/m2	110
	19.0 mm e	CURACAUTIN	SANTIAGO	\$/m2	118
	19.0 mm e	VALDIVIA	SANTIAGO	\$/m2	144
	20.0 mm e	CURACAUTIN	SANTIAGO	\$/m2	121
	44.0 mm e	CURACAUTIN	SANTIAGO	\$/m2	137
TABLEROS DE FIBRAS	3.2 mm e	YUNGAY	SANTIAGO	\$/m2	25
	4.8 mm e	YUNGAY	SANTIAGO	\$/m2	38
	6.0 mm e	YUNGAY	SANTIAGO	\$/m2	47
TABLEROS DE FIBRAS MDF	12.0 mm e	YUNGAY	CONCEPCION	\$/m2	26
	12.0 mm e	YUNGAY	PTO MONTT	\$/m2	76
	12.0 mm e	YUNGAY	SANTIAGO	\$/m2	60
	15.0 mm e	YUNGAY	CONCEPCION	\$/m2	33
	15.0 mm e	YUNGAY	PTO MONTT	\$/m2	95
	15.0 mm e	YUNGAY	SANTIAGO	\$/m2	75
	18.0 mm e	YUNGAY	CONCEPCION	\$/m2	39
	18.0 mm e	YUNGAY	PTO MONTT	\$/m2	114
	18.0 mm e	YUNGAY	SANTIAGO	\$/m2	90
	20.0 mm e	YUNGAY	CONCEPCION	\$/m2	43
	20.0 mm e	YUNGAY	PTO MONTT	\$/m2	127
	20.0 mm e	YUNGAY	SANTIAGO	\$/m2	100
	25.0 mm e	YUNGAY	CONCEPCION	\$/m2	54
	25.0 mm e	YUNGAY	PTO MONTT	\$/m2	159
	25.0 mm e	YUNGAY	SANTIAGO	\$/m2	125
	9.0 mm e	YUNGAY	CONCEPCION	\$/m2	20
	9.0 mm e	YUNGAY	PTO MONTT	\$/m2	57
	9.0 mm e	YUNGAY	SANTIAGO	\$/m2	45
TABLERO MDF ENCHAPADO	10.0 mm e	YUNGAY	SANTIAGO	\$/m2	50
	16.0 mm e	YUNGAY	SANTIAGO	\$/m2	80
	19.0 mm e	YUNGAY	SANTIAGO	\$/m2	95
	26.0 mm e	YUNGAY	SANTIAGO	\$/m2	130
TROZOS PARA ASERRAR		BOSQUE (50 Km)	TOME	\$/m3	3.640
		RAFAEL	PTA. PARRA	\$/m3	1.820

**ORDEN DE SUBSCRIPCION
AL BOLETIN DE PRECIOS
INSTITUTO FORESTAL**

Valor \$

FECHA INSCRIPCION CHEQUE N° BANCO.....

NOMBRE COMPLETO: RUT.:

CARGO O ACTIVIDAD:

NOMBRE DE LA EMPRESA:

RAZON SOCIAL: RUT.:

DIRECCION: COMUNA:

CIUDAD: REGION:

FONO (S): CASILLA: FAX:

PRODUCTO QUE FABRICA O SERVICIO QUE PRESTA:

HUERFANOS 554, TELEFONO: 6396189 FAX: 6381286. SANTIAGO-CHILE

METODOLOGIA GENERAL

I PRECIOS DE PRODUCTOS FORESTALES

Los precios de los distintos productos se obtienen por encuestas directas a las empresas productoras, correspondientes en la mayoría de los casos a precios de lista. En el caso de:

- Semillas (E): Los precios son entregados por el Centro de Semillas de Chillán (CONAF).
- Plantas forestales (E): Se obtienen por consultas a los viveros más representativos de cada región.
- Trozas aserrables (P): Corresponde al precio de compra de los aserraderos, expresado en m³, equivalente a 22 pulg madereras para trozas de 3,6 m de largo, y a 26 pulg pineras para trozas de 3,2 m de largo.
- Trozas para pulpa (P): Corresponde al precio de compra fijado por las empresas papeleras, puesto en cancha de la provincia indicada y el precio de compra de otras empresas.
- Postes y Polines (P): Estos precios son consultados en las plantas impregnadoras más representativas, correspondiendo al de compra en el caso de postes y polines sin impregnar y al precio de venta, en productos impregnados.
- Madera aserrada (P): Corresponde al precio de venta de aserraderos de la VIII Región y al precio de compra por parte de las barracas, puesto en el lugar de origen o destino. Los establecimientos encuestados en este caso, corresponden a una muestra determinada en base al censo de barracas y aserraderos de 1986 y 1990, respectivamente.
- Madera dimensionada y elaborada (P): Corresponde al precio de venta consultado en barraca.
- Tableros y chapas (P): Corresponde a precios de productos puestos en Santiago, consultados al total de las empresas productoras.
- Cajas, pallets y bins (E): Corresponden a precios de referencia consultados a empresas productoras y empresas exportadoras de fruta.

NOTAS: (P): Precios publicados permanentemente.
(E): Precios publicados estacionalmente.

II PRECIOS DE INSUMOS FORESTALES

Estos precios se obtienen por consulta en las empresas más representativas.

III TARIFAS DE FLETES

Corresponde a tarifas entregadas por empresas productoras y a tarifas de empresas de transporte forestal.

OBSERVACIONES

- 1) Todos los precios presentados deben ser considerados como **referenciales**, por cuanto no consideran negociaciones por volumen y forma de pago, premios por cumplimiento de contrato y otros.
- 2) Los precios no incluyen el impuesto al valor agregado (IVA).
- 3) Los precios deben entenderse como válidos al momento de la encuesta (primera semana del mes de la publicación).
- 4) Los precios de madera aserrada, dimensionada y elaborada corresponden a calidad I-IV y a un contenido de humedad 30% (seco al aire), excepto que se especifique lo contrario. **Estos precios se presentan en m³, equivalente a 48,5 pulgadas en pino radiata y álamo y a 42,4 pulgadas en el caso de especies nativas.**
- 5) Mayores antecedentes sobre la información presentada pueden ser solicitados a la División de Estudios Económicos de INFOR.
- 6) Madera Pulpable: Metro ruma = (1 m x 1 m x 2,44 m) = 1,6 m³ sólidos.
- 7) Astillas: Metro stereo = (1 m x 1 m x 1 m) no compactado.
- 8) La próxima edición de este boletín contendrá información de Octubre de 1993.

ABREVIATURAS

LB	: Largo de barra	l	: Largo	M	: Maseta
P	: Paso	e	: Espesor	T	: Tubete
W	: Widia	CH	: Contenido de humedad	S	: Speedling
HHS	: Acero rápido	d	: Diámetro	1:0; 1:1; etc	: Raíz desnuda

CALENDARIO DE PUBLICACION DE PRECIOS SEGUN TIPO DE PRODUCTOS

TIPO	Febrero	Abril	Junio	Agosto	Octubre	Diciembre
PRODUCTOS						
Plantas y semillas forestales.			X			
Carbón, leña	X	X	X	X	X	X
Madera en trozos	X	X	X	X	X	X
Postes y polines impreg.		X	X	X	X	
Maderas tratadas	X	X	X	X	X	X
Madera aserrada	X	X	X	X	X	X
Mad. dimens. y elaborada...	X	X	X	X	X	X
Tableros y chapas	X	X	X	X	X	X
Envases de madera					X	
INSUMOS						
Energéticos y lubricantes.....	X	X	X	X	X	X
Artículos de plantación y poda		X	X			
Insumos para explotación de bosques, exc. maquinarias	X	X	X	X	X	X
Artículos de medición		X			X	
Insumos para produc. de mad. aserrada, exc. maquin.	X	X	X	X	X	X
Artículos de seg. y protec.....	X	X	X	X	X	X
Insumos para elaboración, excepto maquinarias	X	X	X	X	X	X
Maquinaria en general.....		X			X	
Preservantes de madera	X	X	X	X	X	X
Herbicidas		X	X			
Nematicidas, insecticidas, fungicidas y desinfectantes de semillas					X	X
Adhesivos	X	X	X	X	X	X
FLETES	X	X	X	X	X	X

BOLETIN DE PRECIOS FORESTALES, es una publicación bimestral, elaborada por la División de Estudios Económicos del Instituto Forestal, Filial Corfo. Dirija su correspondencia a Editor Boletín de Precios Forestales, Huérfanos 554 - Piso 7º, Santiago, Fonos: 6397911 - 6391363 anexo 235, FAX 6381286.