

INCLUYE
INFORMATIVO FORESTAL

BOLETIN DE PRECIOS FORESTALES

AÑO 8

Nº 43

ABRIL 1994

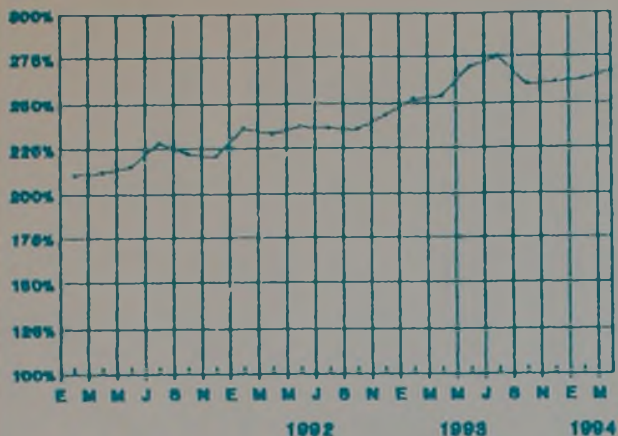


instituto forestal
FILIAL CORFO
División de Estudios Económicos

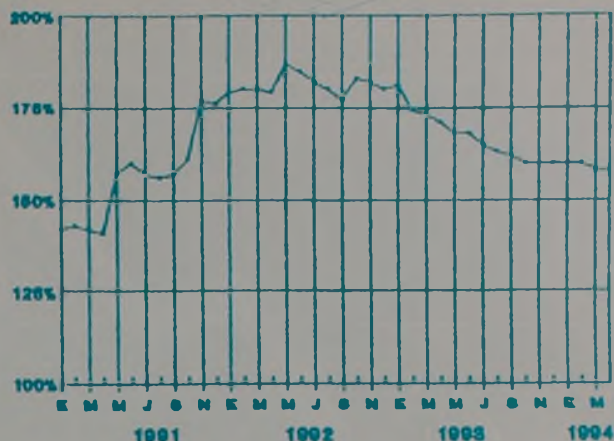
INDICE DE PRECIOS REALES DE LOS PRINCIPALES PRODUCTOS FORESTALES DE PINO RADIATA

ENERO 1986 = 100
DEFLACTOR: IPM - CHILE

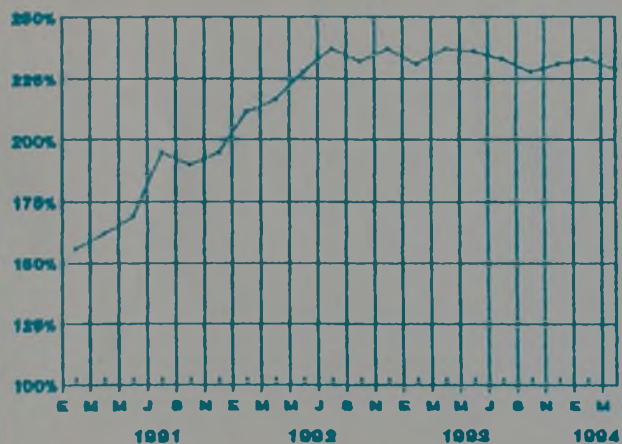
TROZAS ASERRABLES VIII REGION
PUERTO ASERRADERO



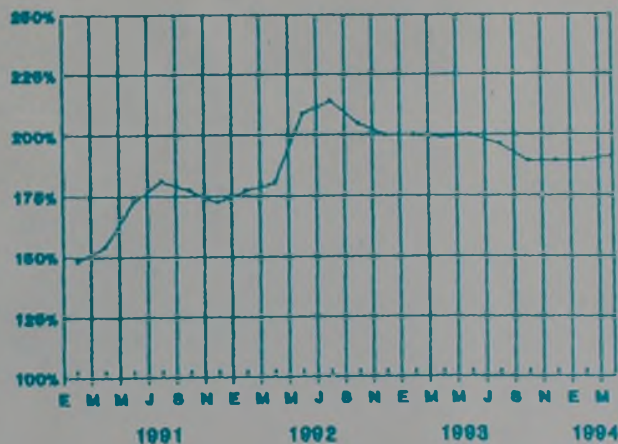
MADERA PULPABLE VII Y VIII REGION
PUERTO PLANTA



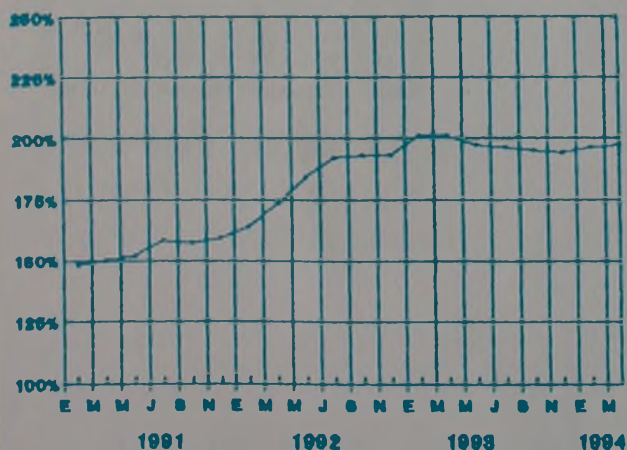
MADERA ASERRADA VIII REGION
PUERTO ASERRADERO



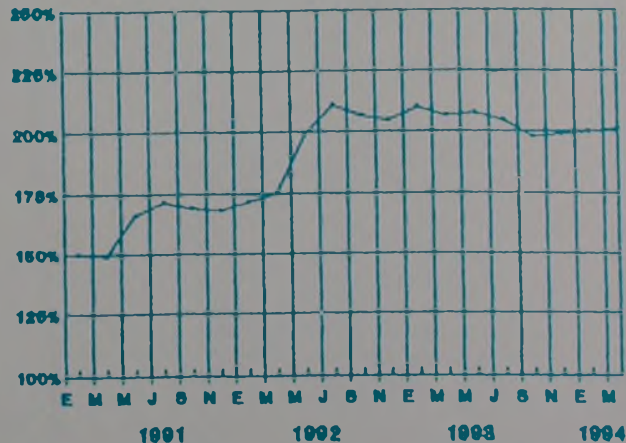
MADERA ASERRADA R.M.
PUERTO BARRACA



MADERA ELABORADA VIII REGION
PUERTO BARRACA



MADERA ELABORADA R.M.
PUERTO BARRACA



PRESENTACION

Al mes de Abril del presente año, los precios nominales de la mayoría de los principales productos forestales experimentaron un alza con respecto al mes de Diciembre de 1993.

Es así como, el precio de las trozas aserrables de pino radiata, puestas en aserradero de la VIII Región, registró un aumento de un 4,0%.

Por su parte, la madera aserrada de pino radiata, puesta en aserradero VIII Región y barraca Región Metropolitana, experimentó un incremento de precios de un 0,5% y un 2,9%, respectivamente.

Consecuentemente, la madera elaborada de pino radiata, puesta en barraca de la VIII Región y Región Metropolitana, tuvo un alza de precios similar (1,5% y 2,5%, respectivamente).

En tanto el precio de la madera pulpable de pino radiata, puesta en Planta de la VII y VIII Región, se ha mantenido estable.

Cabe señalar que en esta edición se presentan también precios de equipos, maquinarias y artículos de medición forestal, los que deben ser tomados sólo como referencia, dado que éstos varían dependiendo de las especificaciones del producto y los accesorios requeridos.

CONTENIDO

I	PRECIOS DE PRODUCTOS FORESTALES ...	5
1.	Productos silvícolas	5
2.	Maderas en trozas.....	5
3.	Folines y postes.....	7
4.	Maderas tratadas.....	8
5.	Madera aserrada.....	10
6.	Madera dimensionada y elaborada.....	12
7.	Tableros y chapas.....	17
II	PRECIOS INSUMOS FORESTALES (PUESTOS SANTIAGO).....	21
1.	Energéticos y lubricantes.....	21
2.	Insumos para actividades de manejo y explotación de bosques.....	21
3.	Insumos para producción de madera aserrada.	24
4.	Insumos para elaboración de madera.....	26
5.	Productos químicos.....	26
III	TARIFAS DE FLETES.....	28

PRECIOS DE PRODUCTOS FORESTALES

Productos Silvícolas

ESPECIFICACION	REGION	PROVINCIA	UNIDAD	PRECIO		
				PROMEDIO	MAXIMO	
CARBON, LEÑA Y OTROS						
CARBON ACTIVADO	NOP-40	IND.	V	VALPARAISO	\$/kg	549
	NOP-45	IND.	V	VALPARAISO	\$/kg	583
	NOP-50	IND.	V	VALPARAISO	\$/kg	631
	NOP-55	IND.	V	VALPARAISO	\$/kg	686
	NOP-60	IND.	V	VALPARAISO	\$/kg	794
	NOP-65	IND.	V	VALPARAISO	\$/kg	897
	PV-70	ENOL	V	VALPARAISO	\$/kg	1.030
	PV-75	ENOL	V	VALPARAISO	\$/kg	1.154
	PV-80	ENOL	V	VALPARAISO	\$/kg	1.313
	PV-85	ENOL	V	VALPARAISO	\$/kg	1.527
	PV-90	ENOL	V	VALPARAISO	\$/kg	1.780
	LEÑA EUCALIPTO	1.10 m	V	SAN ANTONIO	\$/t	18.000
		1.10 m	V	VALPARAISO	\$/t	17.060
	LEÑA PINO RADIATA	p/chimenea	V	SAN ANTONIO	\$/t	24.423
		V	VALPARAISO	\$/mr	6.970	

Maderas en Trozas

TROZAS PARA PULPA (PUESTO PLANTA)							
EUCALIPTO SIN CORTEZA	1.22 m	VIII	BIO BIO	\$/mr	21.500		
		VIII	ARAUCO	\$/mr	24.000		
		VIII	BIO BIO	\$/mr	22.500		
NATIVA CON CORTEZA		X	LLANQUIHUE	\$/mr	25.000		
		X	LLANQUIHUE	\$/mr	11.700		
PINO RADIATA CON CORTEZA	8 a 12 cm d	VIII	BIO BIO	\$/mr	7.000		
		mayor 1360 kg	VII	TALCA	\$/mr	11.500	
		menor 1360 kg	VII	TALCA	\$/mr	10.500	
			VIII	ARAUCO	\$/mr	10.750	
			VIII	BIO BIO	\$/mr	12.200	
			VIII	CONCEPCION	\$/mr	13.388	13.775
			IX	MALLECO	\$/mr	12.200	
			X	VALDIVIA	\$/mr	9.000	
PINO RADIATA	1.22 m	VIII	ARAUCO	\$/mr	8.000		

TROZAS PARA PULPA (PUESTO CANCHA)								
EUCALIPTO SIN CORTEZA	1.22 m	VIII	BIO BIO	\$/mr	17.667	18.000		
		VIII	CONCEPCION	\$/mr	22.600			
		VIII	NUBLE	\$/mr	18.000			
		IX	CAUTIN	\$/mr	18.000	18.500		
		IX	MALLECO	\$/mr	18.500			
		VIII	ARAUCO	\$/mr	19.650	21.000		
		VIII	BIO BIO	\$/mr	18.667	19.000		
		VIII	CONCEPCION	\$/mr	22.667	23.000		
		VIII	NUBLE	\$/mr	19.167	21.500		
		IX	CAUTIN	\$/mr	19.767	20.000		
		IX	MALLECO	\$/mr	19.250	19.500		
		X	VALDIVIA	\$/mr	19.750	22.000		
		NATIVA SIN CORTEZA	1.22 m	VIII	CONCEPCION	\$/mr	12.800	
				VIII	CONCEPCION	\$/mr	13.000	

Continúa

Continuacion...

ESPECIFICACION	REGION PROVINCIA		UNIDAD	PRECIO	
				PROMEDIO	MAXIMO
TROZAS PARA PULPA (PUESTO CANCHA)					
PINO RADIATA CON CORTEZA	VIII	ARAUCO	\$/mr	8.700	9.300
	VIII	BIO BIO	\$/mr	9.133	9.400
	VIII	CONCEPCION	\$/mr	10.450	10.800
	VIII	NUBLE	\$/mr	9.167	9.500
	IX	CAUTIN	\$/mr	8.250	8.400
	IX	MALLECO	\$/mr	8.640	9.000
PINO RADIATA SIN CORTEZA	X	VALDIVIA	\$/mr	8.500	
	VIII	CONCEPCION	\$/mr	12.500	
TROZAS PARA ASERRAR (PUESTO ASERRADERO)					
ALAMO		IX	CAUTIN	\$/m3	11.700
COIGUR	mayor 35 cm d	X	LLANQUIHUE	\$/m3	15.840
		IX	MALLECO	\$/m3	15.767
		X	VALDIVIA	\$/m3	14.960
		X	VALDIVIA	\$/m3	18.700
		X	VALDIVIA	\$/m3	23.100
EUCALIPTO	mayor 50 cm d	IX	CAUTIN	\$/m3	30.800
		IX	CAUTIN	\$/m3	27.500
		X	VALDIVIA	\$/m3	15.400
LAUREL		X	VALDIVIA	\$/m3	17.600
MANIO		X	VALDIVIA	\$/m3	13.000
NATIVA	mayor 18 cm d	IX	MALLECO	\$/mr	13.000
OLIVILLO		X	VALDIVIA	\$/m3	12.100
		X	VALDIVIA	\$/m3	14.960
PINO OREGON		X	VALDIVIA	\$/m3	17.600
PINO RADIATA	12 a 16 cm d	VIII	BIO BIO	\$/mr	10.500
	18 a 30 cm d	VII	CURICO	\$/mr	19.000
	20 a 26 cm d	X	VALDIVIA	\$/m3	11.830
	24 a 28 cm d	X	LLANQUIHUE	\$/m3	12.376
	28 a 32 cm d	X	VALDIVIA	\$/m3	16.068
	28 a 36 cm d	X	LLANQUIHUE	\$/m3	14.508
	34 y mas cm d	X	VALDIVIA	\$/m3	17.758
	manchado	VIII	CONCEPCION	\$/mr	9.000
	mayor 15 cm d	VII	TALCA	\$/mr	19.500
	mayor 15 cm d	VIII	NUBLE	\$/mr	16.000
	mayor 15 cm d	IX	MALLECO	\$/mr	13.000
	mayor 16 cm d	VIII	CONCEPCION	\$/mr	12.000
	mayor 18 cm d	VIII	BIO BIO	\$/mr	13.500
	mayor 20 cm d	IX	CAUTIN	\$/mr	14.000
	mayor 30 cm d	VII	CURICO	\$/mr	28.000
	mayor 30 cm d	IX	CAUTIN	\$/m3	16.500
	mayor 36 cm d	X	LLANQUIHUE	\$/m3	17.108
		VIII	ARAUCO	\$/m3	14.634
		VIII	ARAUCO	\$/mr	12.000
		VIII	BIO BIO	\$/m3	14.821
		VIII	CONCEPCION	\$/m3	15.725
		VIII	NUBLE	\$/m3	16.900
		IX	CAUTIN	\$/m3	15.414
		IX	MALLECO	\$/m3	14.300
		IX	MALLECO	\$/mr	15.000
		X	OSORNO	\$/m3	15.400
		X	VALDIVIA	\$/m3	14.288
RAULI		IX	MALLECO	\$/m3	19.800
ROBLE HUALLE		IX	CAUTIN	\$/m3	14.960
		IX	MALLECO	\$/m3	17.050
		X	VALDIVIA	\$/m3	15.950
ROBLE PELLIN		X	OSORNO	\$/m3	24.200
TEPA	mayor 30 cm d	X	LLANQUIHUE	\$/m3	16.720
		IX	MALLECO	\$/m3	15.400
		X	OSORNO	\$/m3	19.800
		X	VALDIVIA	\$/m3	12.100
		X	VALDIVIA	\$/m3	14.960
ULMO		X	VALDIVIA	\$/m3	14.960

Continua...

Continuacion...

ESPECIFICACION	REGION PROVINCIA		UNIDAD	PRECIO		
				PROMEDIO	MAXIMO	
TROZAS PARA CHAPAS (PUESTO PLANTA)						
CANBLO	X	VALDIVIA	\$/m3	19.800		
COIGUE	X	VALDIVIA	\$/m3	38.500	44.000	
BUCALIPTO	X	VALDIVIA	\$/m3	40.700	48.400	
LINGUE	X	VALDIVIA	\$/m3	50.600		
MANIO	X	VALDIVIA	\$/m3	44.000		
OLIVILLO	X	VALDIVIA	\$/m3	22.550	25.300	
PINO RADIATA	X	VALDIVIA	\$/m3	28.560	30.680	
RAULI	X	VALDIVIA	\$/m3	77.000		
ROBLE HUALLE	X	VALDIVIA	\$/m3	23.687	25.960	
TRFA	X	VALDIVIA	\$/m3	23.687	25.960	
TINBO	X	VALDIVIA	\$/m3	25.630	25.960	
ULMO	X	VALDIVIA	\$/m3	23.265	25.960	
Polines y Postes						
POLINES SIN IMPREGNAR (PUESTO PLANTA)						
PINO RADIATA	3- 4" x 2.4 m	VII	CURICO	\$/unidad	530	
	4- 5" x 3.0 m	VII	CURICO	\$/unidad	1.076	
POLINES IMPREGNADOS (PUESTO PLANTA IMPREGNADORA)						
PINO RADIATA	2- 3" x 2.4 m	VII	CURICO	\$/unidad	734	
	2- 3" x 2.4 m	VII	TALCA	\$/unidad	425	450
	2- 3" x 2.4 m	RM	CHACABUCO	\$/unidad	455	
	2- 3" x 2.4 m	RM	SANTIAGO	\$/unidad	496	500
	3- 4" x 2.4 m	VII	CURICO	\$/unidad	618	620
	3- 4" x 2.4 m	VII	TALCA	\$/unidad	583	650
	3- 4" x 2.4 m	RM	CHACABUCO	\$/unidad	630	
	3- 4" x 2.4 m	RM	SANTIAGO	\$/unidad	685	720
	4- 5" x 3.0 m	VII	CURICO	\$/unidad	1.720	1.760
	4- 5" x 3.0 m	VII	TALCA	\$/unidad	1.722	1.743
	4- 5" x 3.0 m	RM	CHACABUCO	\$/unidad	1.840	
	4- 5" x 3.0 m	RM	SANTIAGO	\$/unidad	1.865	1.930
	5- 6" x 3.0 m	VII	CURICO	\$/unidad	2.571	2.862
	5- 6" x 3.0 m	VII	TALCA	\$/unidad	2.500	
	6- 7" x 3.3 m	VII	TALCA	\$/unidad	7.000	
	7- 8" x 3.3 m	VII	TALCA	\$/unidad	7.500	
	7- 9" x 3.5 m	VII	CURICO	\$/unidad	8.785	9.170
	7- 9" x 3.5 m	VII	TALCA	\$/unidad	6.163	
	7- 9" x 3.5 m	RM	SANTIAGO	\$/unidad	8.350	
	8-10" x 3.3 m	VII	TALCA	\$/unidad	8.500	
	8-10" x 3.5 m	VII	CURICO	\$/unidad	10.590	10.850
	8-10" x 3.5 m	RM	SANTIAGO	\$/unidad	10.800	
POSTES IMPREGNADOS (PUESTO PLANTA IMPREGNADORA)						
PINO RADIATA	5- 6" x 6.0 m	VII	CURICO	\$/unidad	11.020	12.550
	5- 6" x 6.0 m	VII	TALCA	\$/unidad	8.958	9.000
	5- 6" x 6.0 m	RM	SANTIAGO	\$/unidad	9.730	10.000
	5- 6" x 8.0 m	VII	CURICO	\$/unidad	11.550	
	5- 6" x 8.0 m	VII	TALCA	\$/unidad	13.263	
	6- 7" x 6.0 m	VII	CURICO	\$/unidad	12.701	14.980
	6- 7" x 6.0 m	VII	TALCA	\$/unidad	11.363	
Continua						

Abril 94/7

ESPECIFICACION	REGION PROVINCIA		UNIDAD	PRECIO		
				PROMEDIO	MAXIMO	
POSTES IMPREGNADOS (PUESTO PLANTA IMPREGNADORA)						
	6- 7" x 6.0 m	RM	CHACABUCO	\$/unidad	9.200	
	6- 7" x 6.0 m	RM	SANTIAGO	\$/unidad	12.176	12.352
	6- 7" x 8.0 m	VII	CURICO	\$/unidad	20.862	23.450
	6- 7" x 8.0 m	VII	TALCA	\$/unidad	15.563	16.625
	6- 7" x 8.0 m	RM	SANTIAGO	\$/unidad	18.486	
	6- 7" x 10.0 m	VII	CURICO	\$/unidad	24.150	
	6- 7" x 10.0 m	VII	TALCA	\$/unidad	21.975	23.450
	6- 7" x 10.0 m	RM	SANTIAGO	\$/unidad	24.730	25.460
	7- 8" x 8.0 m	VII	CURICO	\$/unidad	21.455	23.450
	7- 8" x 8.0 m	VII	TALCA	\$/unidad	17.500	
	7- 8" x 8.0 m	RM	CHACABUCO	\$/unidad	17.700	
	7- 8" x 8.0 m	RM	SANTIAGO	\$/unidad	24.273	26.500
	7- 8" x 6.0 m	VII	CURICO	\$/unidad	15.750	
	7- 9" x 10.0 m	VII	CURICO	\$/unidad	28.175	
	7- 9" x 10.0 m	VII	TALCA	\$/unidad	21.250	24.000
	7- 9" x 10.0 m	RM	CHACABUCO	\$/unidad	26.250	
	7- 9" x 10.0 m	RM	SANTIAGO	\$/unidad	30.135	
	8-10" x 11.5 m	VII	TALCA	\$/unidad	38.000	
	8-10" x 11.5 m	RM	SANTIAGO	\$/unidad	38.271	
POLINES SULFATADOS (PUESTO PLANTA)						
EUCALIPTO	2- 3" x 2.4 m	V	SAN ANTONIO	\$/unidad	250	
	2- 3" x 2.4 m	RM	SANTIAGO	\$/unidad	400	
	3- 4" x 2.4 m	V	SAN ANTONIO	\$/unidad	325	
	3- 4" x 2.4 m	RM	SANTIAGO	\$/unidad	500	
	4- 5" x 3.0 m	V	SAN ANTONIO	\$/unidad	1.200	
	4- 5" x 3.0 m	RM	SANTIAGO	\$/unidad	1.600	
	5- 6" x 3.0 m	V	SAN ANTONIO	\$/unidad	1.500	
	8-10" x 3.5 m	RM	SANTIAGO	\$/unidad	10.500	
POSTES SULFATADOS (PUESTO PLANTA)						
EUCALIPTO	5- 6" x 6.0 m	RM	SANTIAGO	\$/unidad	6.300	
	6- 7" x 6.0 m	V	SAN ANTONIO	\$/unidad	10.000	
	6- 7" x 6.0 m	RM	SANTIAGO	\$/unidad	7.400	
	6- 7" x 10.0 m	RM	SANTIAGO	\$/unidad	16.000	
	7- 8" x 6.0 m	V	SAN ANTONIO	\$/unidad	12.000	
	7- 8" x 8.0 m	RM	SANTIAGO	\$/unidad	13.000	
Maderas Tratadas						
MADERAS IMPREGNADAS (PUESTO PLANTA IMPREGNADORA)						
PINO RADIATA MADERA DIMENSIONADA	3.5 kg/m3	VII	TALCA	\$/m3	78.716	
	3.5 kg/m3	IX	CAUTIN	\$/m3	91.859	
	3.5 kg/m3	RM	CHACABUCO	\$/m3	87.300	
	3.5 kg/m3	RM	SANTIAGO	\$/m3	89.192	90.695
	4.0 kg/m3	VII	TALCA	\$/m3	70.967	
	4.8 kg/m3	RM	SANTIAGO	\$/m3	91.180	
	4.8 kg/m3	RM	SANTIAGO	\$/m3	93.363	
	5.0 kg/m3	VII	TALCA	\$/m3	73.501	
	5.0 kg/m3	IX	CAUTIN	\$/m3	80.559	
	6.0 kg/m3	VII	TALCA	\$/m3	75.613	

Continuacion

ESPECIFICACION	REGION	PROVINCIA	UNIDAD	PRECIO			
				PROMEDIO	MAXIMO		
MADERAS IMPREGNADAS (PUESTO PLANTA IMPREGNADORA)							
PINO RADIATA MADERA ELABORADA	3.5 kg/m3	VII	TALCA	\$/m3	83.566		
	3.5 kg/m3	IX	CAUTIN	\$/m3	84.051		
	3.5 kg/m3	RM	CHACABUCO	\$/m3	89.725		
	3.5 kg/m3	RM	SANTIAGO	\$/m3	92.861	95.545	
	4.0 kg/m3	VII	TALCA	\$/m3	83.639		
	4.8 kg/m3	RM	SANTIAGO	\$/m3	94.915	96.467	
	5.0 kg/m3	IX	CAUTIN	\$/m3	84.681		
SERVICIO DE IMPREGNACION (PUESTO PLANTA IMPREGNADORA)							
PINO RADIATA MADERA DIMENSIONADA	3.5 kg/m3	VII	CURICO	\$/m3	24.250		
	3.5 kg/m3	VII	TALCA	\$/m3	16.975		
	3.5 kg/m3	IX	CAUTIN	\$/m3	12.950		
	3.5 kg/m3	RM	SANTIAGO	\$/m3	17.622	17.945	
	4.8 kg/m3	VII	TALCA	\$/m3	16.733		
	4.8 kg/m3	RM	SANTIAGO	\$/m3	19.109		
	5.0 kg/m3	IX	CAUTIN	\$/m3	12.756		
	6.0 kg/m3	VII	CURICO	\$/m3	28.761		
	PINO RADIATA MADERA ELABORADA	3.5 kg/m3	VII	TALCA	\$/m3	15.666	
		3.5 kg/m3	IX	CAUTIN	\$/m3	13.338	
3.5 kg/m3		RM	CHACABUCO	\$/m3	17.218		
3.5 kg/m3		RM	SANTIAGO	\$/m3	17.509	17.945	
4.8 kg/m3		RM	SANTIAGO	\$/m3	21.098	23.086	
5.0 kg/m3		IX	CAUTIN	\$/m3	12.756		
	6.0 kg/m3	VII	TALCA	\$/m3	18.527		
MADERA SECA EN HORNO (PUESTO BARRACA)							
BUCALIPTO MADERA DIMENSIONADA	12% CH 19 mm e	VIII	CONCEPCION	\$/m3	235.532		
	12% CH 25 mm e	VIII	CONCEPCION	\$/m3	235.532		
	12% CH 38 mm e	VIII	CONCEPCION	\$/m3	248.252		
	25 mm e	X	VALDIVIA	\$/m2	6.856		
	38 mm e	X	VALDIVIA	\$/m2	6.856		
PINO RADIATA MADERA DIMENSIONADA	50 mm e	X	VALDIVIA	\$/m2	6.856		
	12-18% CH	RM	SANTIAGO	\$/m3	90.501		
	14% CH	RM	SANTIAGO	\$/m3	111.550		
	15-20% CH	VII	TALCA	\$/m3	59.139		
	clase I	X	VALDIVIA	\$/m3	67.840		
ALERCE MADERA ELABORADA	clase unica	X	VALDIVIA	\$/m3	63.600		
		X	LLANQUIHUE	\$/m3	367.184		
PINO RADIATA MADERA ELABORADA	12-18% CH	RM	SANTIAGO	\$/m3	94.721		
	14% CH	RM	SANTIAGO	\$/m3	106.700		
	15-20% CH	VII	TALCA	\$/m3	71.811		
	clase I	X	VALDIVIA	\$/m3	91.287		
	clase II	X	VALDIVIA	\$/m3	66.780		
TEPA MADERA ELABORADA	clear c/finger	X	LLANQUIHUE	\$/m3	218.784		
ESTRUCTURAS LAMINADAS (PUESTO PLANTA)							
CURVAS P/EXTERIOR	PINO RADIATA	RM	SANTIAGO	\$/m3	420.818	442.398	
CURVAS P/INTERIOR	PINO RADIATA	RM	SANTIAGO	\$/m3	329.101	334.496	
RECTAS P/EXTERIOR	PINO RADIATA	RM	SANTIAGO	\$/m3	388.446	410.027	
RECTAS P/INTERIOR	PINO RADIATA	RM	SANTIAGO	\$/m3	296.730	302.125	

Continua

Abril 94/9

ESPECIFICACION	REGION		PROVINCIA	UNIDAD	PRECIO	
	PROMEDIO	MAXIMO				
Madera Aserrada						
MADERA ASERRADA (PUESTO ASERRADERO)						
ALERCE	IV	X	VALDIVIA	\$/m3	178.080	
	V	X	VALDIVIA	\$/m3	135.680	
		X	LLANQUIHUE	\$/m3	216.240	
		X	VALDIVIA	\$/m3	241.680	
ARAUCARIA	seco	IX	MALLECO	\$/m3	169.600	
COIGUE	I - III	X	VALDIVIA	\$/m3	137.800	
	IV	X	VALDIVIA	\$/m3	89.888	
	V	X	VALDIVIA	\$/m3	58.512	
	seco	IX	MALLECO	\$/m3	148.400	
	seco	X	OSORNO	\$/m3	127.200	
	seco	X	VALDIVIA	\$/m3	118.720	
		IX	MALLECO	\$/m3	98.580	106.000
		X	OSORNO	\$/m3	67.840	
		X	VALDIVIA	\$/m3	106.000	
LAUREL	seco III	X	VALDIVIA	\$/m3	199.280	
	seco IV	X	VALDIVIA	\$/m3	148.400	
LENGA	I	XI	COYHAIQUE	\$/m3	132.754	139.920
	I seco	XI	COYHAIQUE	\$/m3	178.080	
	II	XI	COYHAIQUE	\$/m3	92.432	118.720
	III	XI	COYHAIQUE	\$/m3	54.908	65.720
MANIO		X	VALDIVIA	\$/m3	169.600	
OLIVILLO	I - III	X	VALDIVIA	\$/m3	129.320	
	IV	X	VALDIVIA	\$/m3	84.800	
	V	X	VALDIVIA	\$/m3	48.760	
PINO RADIATA	rechazo exp.	VIII	ARAUCO	\$/m3	48.500	
		V	VALPARAISO	\$/m3	49.567	
		VI	CARDENAL CARO	\$/m3	41.225	
		VI	COLCHAGUA	\$/m3	43.650	
		VIII	ARAUCO	\$/m3	37.588	38.800
		VIII	BIO BIO	\$/m3	35.567	36.375
		VIII	CONCEPCION	\$/m3	39.608	41.225
		VIII	NUBLE	\$/m3	39.091	41.225
		X	VALDIVIA	\$/m3	41.976	
RAULI	I - III	X	VALDIVIA	\$/m3	264.576	
	IV	X	VALDIVIA	\$/m3	222.176	
	V	X	VALDIVIA	\$/m3	167.480	169.600
	seco I-V	IX	MALLECO	\$/m3	97.520	
		IX	MALLECO	\$/m3	127.200	
		X	VALDIVIA	\$/m3	275.600	
ROBLE HUALLE		IX	MALLECO	\$/m3	72.080	76.320
		X	VALDIVIA	\$/m3	59.360	
ROBLE PELLIN	V	X	VALDIVIA	\$/m3	66.568	
		X	VALDIVIA	\$/m3	133.136	
TBPA	I - III	X	VALDIVIA	\$/m3	128.048	
	IV	X	VALDIVIA	\$/m3	83.952	
	V	X	VALDIVIA	\$/m3	46.640	
	seco	X	OSORNO	\$/m3	161.120	
	seco	X	VALDIVIA	\$/m3	122.960	
		IX	MALLECO	\$/m3	76.320	
		X	OSORNO	\$/m3	84.800	
		X	VALDIVIA	\$/m3	84.800	118.720
ULMO	I - III	X	VALDIVIA	\$/m3	131.016	
	IV	X	VALDIVIA	\$/m3	86.496	
	V	X	VALDIVIA	\$/m3	50.032	
	seco	X	OSORNO	\$/m3	127.200	
	seco	X	VALDIVIA	\$/m3	127.200	
		X	OSORNO	\$/m3	67.840	
MADERA ASERRADA (PUESTO BARRACA)						
ALAMO	VI		CACHAPOAL	\$/m3	51.733	60.625
	VIII		BIO BIO	\$/m3	37.830	
COIGUE	X		OSORNO	\$/m3	51.940	53.000
LAUREL	X		OSORNO	\$/m3	76.320	
	X		VALDIVIA	\$/m3	114.989	
MANIO	X		VALDIVIA	\$/m3	141.913	

Continuación ..

ESPECIFICACION	REGION	PROVINCIA	UNIDAD	PRECIO		
				PROMEDIO	MAXIMO	
MADERA ASERRADA (PUESTO BARRACA)						
PINO RADIATA	V	SAN ANTONIO	\$/m3	49.308	50.925	
	V	VALPARAISO	\$/m3	49.713	50.925	
	VI	CACHAPOAL	\$/m3	43.893	44.620	
	VI	CARDENAL CARO	\$/m3	43.165		
	VI	COLCHAGUA	\$/m3	46.075		
	VII	CURICO	\$/m3	44.458	46.075	
	VII	LINARES	\$/m3	43.165	48.015	
	VII	TALCA	\$/m3	41.548	44.620	
	VIII	BIO BIO	\$/m3	37.668	38.800	
	VIII	NUBLE	\$/m3	41.468	41.710	
	IX	CAUTIN	\$/m3	38.107	38.800	
	IX	MALLECO	\$/m3	37.668	38.800	
	X	OSORNO	\$/m3	34.980	36.040	
	X	VALDIVIA	\$/m3	38.301	40.280	
	RM	MELIPILLA	\$/m3	43.650		
	RM	SANTIAGO	\$/m3	45.202	46.075	
	ROBLE HUALLE	VIII	NUBLE	\$/m3	55.120	
		IX	CAUTIN	\$/m3	40.280	
		IX	MALLECO	\$/m3	55.120	59.360
	CUARTONES (PUESTO BARRACA)					
PINO RADIATA CUARTON DE 3X3"	V	SAN ANTONIO	\$/unidad	964	1.017	
	V	VALPARAISO	\$/unidad	965	1.110	
	VI	CACHAPOAL	\$/unidad	874	975	
	VI	CARDENAL CARO	\$/unidad	814		
	VI	COLCHAGUA	\$/unidad	975	1.000	
	VII	CAUQUENES	\$/unidad	995	1.100	
	VII	CURICO	\$/unidad	975	1.017	
	VII	LINARES	\$/unidad	857	1.017	
	VII	TALCA	\$/unidad	897	975	
	VIII	BIO BIO	\$/unidad	703	826	
	VIII	NUBLE	\$/unidad	911	975	
	RM	SANTIAGO	\$/unidad	1.002	1.250	
	PINO RADIATA CUARTON DE 4X4"	V	SAN ANTONIO	\$/unidad	1.413	1.525
		V	VALPARAISO	\$/unidad	1.377	1.678
VI		CACHAPOAL	\$/unidad	1.444	1.653	
VI		CARDENAL CARO	\$/unidad	1.186		
VI		COLCHAGUA	\$/unidad	1.275	1.350	
VII		CAUQUENES	\$/unidad	1.175	1.200	
VII		CURICO	\$/unidad	1.288	1.305	
VII		LINARES	\$/unidad	1.324	1.441	
VII		TALCA	\$/unidad	1.212	1.271	
VIII		BIO BIO	\$/unidad	1.126	1.200	
VIII		NUBLE	\$/unidad	1.229	1.271	
RM		SANTIAGO	\$/unidad	1.488	1.695	
ASTILLAS SIN CORTEZA (PUESTO ASERRADERO)						
PINO RADIATA		VIII	ARAUCO	\$/m stereo	3.779	
	VIII	ARAUCO	\$/m stereo	4.367		
	VIII	BIO BIO	\$/m stereo	3.466		
SUBPRODUCTOS DE ASERRADERO						
ASERRIN PINO RADIATA	VIII	ARAUCO	\$/m stereo	3.090		
LAMPAZOS EUCALIPTO	X	VALDIVIA	\$/mr	13.000		
LAMPAZOS PINO RADIATA	c/corteza	VIII	BIO BIO	\$/m stereo	2.400	
	s/corteza	VIII	ARAUCO	\$/m stereo	3.000	
	s/corteza	VIII	BIO BIO	\$/m stereo	3.200	
	s/corteza	VIII	BIO BIO	\$/t	10.650	

Continua

Abril 94/11

ESPECIFICACION	REGION	PROVINCIA	UNIDAD	PRECIO	
				PROMEDIO	MAXIMO
SUBPRODUCTOS DE ASERRADERO					
TAPAS PINO RADIATA	V	SAN ANTONIO	\$/unidad	462	500
	V	VALPARAISO	\$/unidad	378	460
	VI	CACHAPOAL	\$/unidad	361	413
	VI	CARDENAL CARO	\$/unidad	275	
	VII	CAUQUENES	\$/unidad	286	300
	VII	CURICO	\$/unidad	347	
	VII	LINARES	\$/unidad	360	424
	VII	TALCA	\$/unidad	364	440
	VIII	BIO BIO	\$/unidad	287	309
	VIII	NUBLE	\$/unidad	339	
	RM	SANTIAGO	\$/unidad	398	440
Madera Dimensionada y Elaborada					
MADERA DIMENSIONADA (PUESTO BARRACA Y DEPOSITO)					
ALAMO	V	SAN ANTONIO	\$/m3	72.750	
	V	VALPARAISO	\$/m3	80.623	93.896
	VI	CACHAPOAL	\$/m3	81.019	94.527
	VII	CURICO	\$/m3	73.963	
	VII	LINARES	\$/m3	65.742	73.963
	VII	TALCA	\$/m3	57.521	
	VIII	BIO BIO	\$/m3	54.870	59.025
	VIII	NUBLE	\$/m3	60.358	64.748
	IX	CAUTIN	\$/m3	51.362	
	RM	MAIPO	\$/m3	106.846	
	RM	MELIPILLA	\$/m3	78.085	82.208
	RM	SANTIAGO	\$/m3	106.209	151.272
	ALERCE	V	SAN ANTONIO	\$/m3	485.098
V		VALPARAISO	\$/m3	528.007	797.714
VI		CACHAPOAL	\$/m3	503.034	
VIII		BIO BIO	\$/m3	303.838	
VIII		CONCEPCION	\$/m3	402.800	
X		CHILOE	\$/m3	294.638	
X		LLANQUIHUE	\$/m3	339.200	
RM		MAIPO	\$/m3	543.314	
RM		SANTIAGO	\$/m3	522.283	556.966
VI		CACHAPOAL	\$/m3	449.143	
ARAUCARIA	5 m	V	SAN ANTONIO	\$/m3	226.374
		V	VALPARAISO	\$/m3	359.234
		VI	CACHAPOAL	\$/m3	251.517
		VIII	CONCEPCION	\$/m3	273.056
		IX	CAUTIN	\$/m3	212.000
AVELLANO	V	VALPARAISO	\$/m3	271.360	
	V	VALPARAISO	\$/m3	186.560	
	X	CHILOE	\$/m3	52.887	53.890
CANELO	X	LLANQUIHUE	\$/m3	58.802	67.840
	X	VALDIVIA	\$/m3	53.890	
CIPRES DE LA CORDILLERA	VI	CACHAPOAL	\$/m3	204.622	
	VIII	BIO BIO	\$/m3	121.518	
	IX	CAUTIN	\$/m3	98.813	107.781
CIPRES DE LAS GUAITECAS	X	VALDIVIA	\$/m3	100.615	
	V	SAN ANTONIO	\$/m3	128.451	136.528
CIPRES MACROCARPA	VIII	BIO BIO	\$/m3	112.487	
	X	LLANQUIHUE	\$/m3	106.000	
CIRUELILLO	X	OSORNO	\$/m3	84.800	
	X	CHILOE	\$/m3	114.946	
COIGUE	V	VALDIVIA	\$/m3	127.200	
	seco	X	VALDIVIA	\$/m3	180.200
		V	SAN ANTONIO	\$/m3	269.494
		V	VALPARAISO	\$/m3	244.888
		VI	CACHAPOAL	\$/m3	239.560
		VIII	ARAUCO	\$/m3	87.323
		VIII	BIO BIO	\$/m3	133.369
		VIII	CONCEPCION	\$/m3	261.099
		VIII	NUBLE	\$/m3	147.319
		VIII	NUBLE	\$/m3	179.649
		VIII	CONCEPCION	\$/m3	273.056
		VIII	CONCEPCION	\$/m3	273.056
		VIII	CONCEPCION	\$/m3	273.056
		VIII	CONCEPCION	\$/m3	273.056

Continuacion

RSIFICACION	REGION	PROVINCIA	UNIDAD	PRECIO			
				PROMEDIO	MAXIMO		
MADRE DIMENSIONADA (PUESTO BARRACA Y DEPOSITO)							
RNCINA RUCALIPTO		IX	CAUTIN	\$/m3	127.087	190.800	
		X	CHILOB	\$/m3	65.296	71.868	
		X	LLANQUIHUB	\$/m3	68.974	89.846	
		X	OSORNO	\$/m3	82.652	86.242	
		X	VALDIVIA	\$/m3	112.303	169.600	
		XII	MAGALLANBS	\$/m3	80.836	86.242	
		RM	MAIPO	\$/m3	282.087		
		RM	MELIPILLA	\$/m3	152.725	161.714	
		RM	SANTIAGO	\$/m3	299.904	339.200	
		V	VALPARAISO	\$/m3	186.560		
		V	VALPARAISO	\$/m3	303.616	535.385	
		VI	CACHAPOAL	\$/m3	287.451	323.385	
		VIII	BIO BIO	\$/m3	187.811	212.000	
		VIII	NUBLE	\$/m3	152.725	161.714	
		IX	CAUTIN	\$/m3	104.940	114.480	
		X	VALDIVIA	\$/m3	186.560		
	LAUREL		RM	MAIPO	\$/m3	282.087	
			RM	SANTIAGO	\$/m3	464.125	544.374
seco		X	LLANQUIHUB	\$/m3	127.200		
seco		X	OSORNO	\$/m3	140.132		
		V	SAN ANTONIO	\$/m3	319.781		
		V	VALPARAISO	\$/m3	265.560	323.003	
		VI	CACHAPOAL	\$/m3	242.549	269.494	
		VIII	ARAUCO	\$/m3	84.800		
		VIII	BIO BIO	\$/m3	140.259		
		VIII	CONCEPCION	\$/m3	251.072	265.000	
		IX	CAUTIN	\$/m3	128.090	148.400	
		X	OSORNO	\$/m3	135.595	138.224	
	X	VALDIVIA	\$/m3	141.079	171.720		
LENGA		RM	MAIPO	\$/m3	282.087		
		RM	SANTIAGO	\$/m3	310.933	339.200	
		V	VALPARAISO	\$/m3	182.320		
		XII	MAGALLANES	\$/m3	80.235	86.242	
		V	VALPARAISO	\$/m3	396.177	797.714	
		VIII	CONCEPCION	\$/m3	359.340		
LINGUE		IX	CAUTIN	\$/m3	254.400		
		X	LLANQUIHUB	\$/m3	169.600		
		X	VALDIVIA	\$/m3	188.977	216.240	
		RM	MAIPO	\$/m3	543.314		
		RM	SANTIAGO	\$/m3	339.200		
		X	LLANQUIHUB	\$/m3	201.400	212.000	
MANIO		V	SAN ANTONIO	\$/m3	319.781		
		V	VALPARAISO	\$/m3	298.058	409.626	
		VI	CACHAPOAL	\$/m3	274.879	323.385	
		VIII	BIO BIO	\$/m3	192.475	212.000	
		VIII	CONCEPCION	\$/m3	244.330	251.517	
		IX	CAUTIN	\$/m3	142.294	169.600	
		X	CHILOB	\$/m3	109.632	114.989	
		X	LLANQUIHUB	\$/m3	166.307	178.080	
		X	VALDIVIA	\$/m3	155.226	216.240	
		RM	SANTIAGO	\$/m3	318.000		
		V	SAN ANTONIO	\$/m3	269.494		
		V	VALPARAISO	\$/m3	244.385	355.736	
OLIVILLO		VI	CACHAPOAL	\$/m3	233.560	251.517	
		VIII	CONCEPCION	\$/m3	198.587	207.675	
		VIII	NUBLE	\$/m3	179.649		
		IX	CAUTIN	\$/m3	120.268	139.920	
		X	LLANQUIHUB	\$/m3	63.600		
		X	VALDIVIA	\$/m3	127.907	171.720	
		RM	MAIPO	\$/m3	282.087		
		V	VALPARAISO	\$/m3	106.000		
		IX	CAUTIN	\$/m3	82.764	93.280	
		X	LLANQUIHUB	\$/m3	74.200	84.800	
		X	OSORNO	\$/m3	66.625	69.154	
		X	VALDIVIA	\$/m3	78.143	86.242	
PINO OREGON		RM	SANTIAGO	\$/m3	106.000		
		V	QUILLOTA	\$/m3	75.587	78.425	
		V	SAN ANTONIO	\$/m3	68.563	72.750	
		V	VALPARAISO	\$/m3	69.662	86.330	
		VI	CACHAPOAL	\$/m3	66.433	69.889	
		VI	CARDENAL CARO	\$/m3	57.521		
		VI	COLCHAGUA	\$/m3	59.946	61.692	
		VII	CAUQUENRS	\$/m3	59.413	63.050	
		VII	CURICO	\$/m3	57.521		
		VII	LINARES	\$/m3	68.337	69.889	
		VII	TALCA	\$/m3	57.855	61.644	
		VIII	ARAUCO	\$/m3	59.413	63.050	
PINO RADIATA							

Continua

ESPECIFICACION	REGION	PROVINCIA	UNIDAD	PRECIO		
				PROMEDIO	MAXIMO	
MADERA DIMENSIONADA (PUESTO BARRACA Y DEPOSITO)						
RAULI	I - V	VIII	BIO BIO	\$/m3	55.359	67.900
		VIII	CONCEPCION	\$/m3	63.230	71.926
		VIII	NUBLE	\$/m3	58.693	61.644
		IX	CAUTIN	\$/m3	58.843	72.750
		IX	MALLECO	\$/m3	52.445	57.521
		X	LLANQUIHUE	\$/m3	65.324	73.963
		X	OSORNO	\$/m3	67.081	78.522
		X	VALDIVIA	\$/m3	60.469	70.325
		RM	MAIPO	\$/m3	69.889	
		RM	MELIPILLA	\$/m3	71.230	73.963
		RM	SANTIAGO	\$/m3	74.470	106.021
		V	VALPARAISO	\$/m3	296.800	
		V	SAN ANTONIO	\$/m3	422.198	538.989
		V	VALPARAISO	\$/m3	501.499	712.914
		VI	CACHAPOAL	\$/m3	538.968	646.770
		VII	CURICO	\$/m3	287.472	
		VIII	BIO BIO	\$/m3	206.509	212.000
		VIII	CONCEPCION	\$/m3	439.667	503.034
		VIII	NUBLE	\$/m3	158.943	197.626
		X	VALDIVIA	\$/m3	305.407	
		RM	MAIPO	\$/m3	543.314	
		RM	SANTIAGO	\$/m3	513.472	614.800
		V	SAN ANTONIO	\$/m3	179.649	
		V	VALPARAISO	\$/m3	131.638	161.714
		VI	CACHAPOAL	\$/m3	161.714	
		VII	CURICO	\$/m3	147.340	
		VII	LINARES	\$/m3	85.351	89.846
		VIII	ARAUCO	\$/m3	84.800	
		VIII	BIO BIO	\$/m3	102.078	121.518
		VIII	CONCEPCION	\$/m3	120.543	150.902
		VIII	NUBLE	\$/m3	78.154	89.846
		IX	CAUTIN	\$/m3	68.427	89.846
IX	MALLECO	\$/m3	75.673	89.846		
X	VALDIVIA	\$/m3	79.034	93.407		
RM	MELIPILLA	\$/m3	118.572	129.362		
RM	SANTIAGO	\$/m3	139.920			
V	SAN ANTONIO	\$/m3	298.242			
V	VALPARAISO	\$/m3	275.888	364.640		
VI	CACHAPOAL	\$/m3	260.506	305.407		
VIII	CONCEPCION	\$/m3	233.539			
IX	CAUTIN	\$/m3	169.600			
X	LLANQUIHUE	\$/m3	127.200			
X	OSORNO	\$/m3	140.203	144.160		
X	VALDIVIA	\$/m3	139.089	165.360		
RM	MAIPO	\$/m3	208.396			
RM	MELIPILLA	\$/m3	161.714			
RM	SANTIAGO	\$/m3	282.123	318.000		
V	SAN ANTONIO	\$/m3	222.770			
V	VALPARAISO	\$/m3	177.965	280.264		
VI	CACHAPOAL	\$/m3	186.857			
VIII	ARAUCO	\$/m3	89.846			
VIII	CONCEPCION	\$/m3	163.028	186.136		
VIII	NUBLE	\$/m3	179.649			
IX	CAUTIN	\$/m3	105.343	120.840		
X	CHILOE	\$/m3	44.294	50.286		
X	LLANQUIHUE	\$/m3	57.669	68.264		
X	OSORNO	\$/m3	97.520			
X	VALDIVIA	\$/m3	93.379	106.000		
RM	SANTIAGO	\$/m3	214.298	265.890		
X	CHILOE	\$/m3	62.010	64.660		
TINEO ULMO	seco	X	VALDIVIA	\$/m3	161.120	
		V	VALPARAISO	\$/m3	215.392	261.184
		VII	TALCA	\$/m3	179.649	
		VIII	ARAUCO	\$/m3	89.846	
		VIII	BIO BIO	\$/m3	140.259	
		IX	CAUTIN	\$/m3	113.908	127.200
		X	CHILOE	\$/m3	59.303	64.660
		X	LLANQUIHUE	\$/m3	73.214	89.846
		X	OSORNO	\$/m3	76.871	80.857
		X	VALDIVIA	\$/m3	100.672	104.219

Continuacion ...

ESPECIFICACION	REGION	PROVINCIA	UNIDAD	PRECIO	
				PROMEDIO	MAXIMO
MADERA ELABORADA (PUESTO BARRACA Y DEPOSITO)					
ALAMO	V	SAN ANTONIO	\$/m3	82.450	
	V	VALPARAISO	\$/m3	85.764	97.000
	VI	CACHAPOAL	\$/m3	86.342	102.772
	VII	CURICO	\$/m3	82.208	
	VII	LINARES	\$/m3	73.987	82.208
	VII	TALCA	\$/m3	65.766	
	VIII	BIO BIO	\$/m3	61.724	70.131
	VIII	NUBLE	\$/m3	65.051	69.064
	IX	CAUTIN	\$/m3	53.447	
	X	OSORNO	\$/m3	63.600	
	RM	MAIPO	\$/m3	115.091	
	RM	MELIPILLA	\$/m3	80.146	82.208
	RM	SANTIAGO	\$/m3	115.218	160.293
	ALERCE	V	SAN ANTONIO	\$/m3	503.034
V		VALPARAISO	\$/m3	540.871	797.714
VI		CACHAPOAL	\$/m3	521.011	
VIII		BIO BIO	\$/m3	350.606	
VIII		CONCEPCION	\$/m3	445.200	
X		CHILE	\$/m3	294.638	
X		LLANQUIHUE	\$/m3	318.000	
RM		MAIPO	\$/m3	564.132	
RM		SANTIAGO	\$/m3	500.627	582.110
VI		CACHAPOAL	\$/m3	467.121	
ARAUCARIA	5 m	SAN ANTONIO	\$/m3	237.143	
	V	VALPARAISO	\$/m3	359.234	381.600
	VI	CACHAPOAL	\$/m3	280.264	
	VII	LINARES	\$/m3	244.351	
	VIII	CONCEPCION	\$/m3	300.362	
	IX	CAUTIN	\$/m3	265.000	296.800
	V	VALPARAISO	\$/m3	288.320	
	V	VALPARAISO	\$/m3	203.520	
AVELLANO	X	CHILE	\$/m3	73.776	84.800
	X	LLANQUIHUE	\$/m3	156.520	228.239
	X	VALDIVIA	\$/m3	68.264	
	VI	CACHAPOAL	\$/m3	216.834	
CANELO	VIII	BIO BIO	\$/m3	154.251	
	IX	CAUTIN	\$/m3	107.802	114.989
	X	VALDIVIA	\$/m3	120.374	
	V	SAN ANTONIO	\$/m3	132.945	136.528
CIPRES DE LA CORDILLERA	VII	LINARES	\$/m3	143.736	
	VIII	ARAUCO	\$/m3	190.800	
	VIII	BIO BIO	\$/m3	112.487	
	X	OSORNO	\$/m3	93.280	
	X	CHILE	\$/m3	156.286	
	X	VALDIVIA	\$/m3	197.160	
	V	SAN ANTONIO	\$/m3	276.660	
	V	VALPARAISO	\$/m3	272.541	413.400
	VI	CACHAPOAL	\$/m3	251.531	305.407
	VIII	ARAUCO	\$/m3	134.860	190.800
CIPRES DE LAS GUAITECAS	VIII	BIO BIO	\$/m3	145.050	177.614
	VIII	CONCEPCION	\$/m3	281.112	300.743
	VIII	NUBLE	\$/m3	170.681	215.604
	IX	CAUTIN	\$/m3	159.901	233.200
	X	CHILE	\$/m3	79.034	
	X	LLANQUIHUE	\$/m3	176.660	268.519
	X	OSORNO	\$/m3	93.407	95.188
	X	VALDIVIA	\$/m3	119.420	139.920
	XII	MAGALLANES	\$/m3	213.802	215.604
	RM	MAIPO	\$/m3	301.846	
CIPRES MACROCARPA	RM	MELIPILLA	\$/m3	163.494	165.275
	RM	SANTIAGO	\$/m3	319.179	360.400
	V	VALPARAISO	\$/m3	203.520	
	V	VALPARAISO	\$/m3	343.516	535.385
	VI	CACHAPOAL	\$/m3	311.004	341.744
	VIII	BIO BIO	\$/m3	199.492	212.000
	VIII	NUBLE	\$/m3	170.681	179.649
	IX	CAUTIN	\$/m3	424.000	
	X	VALDIVIA	\$/m3	254.400	
	RM	MAIPO	\$/m3	301.846	
CIRUBILLO	RM	SANTIAGO	\$/m3	515.457	593.600
	X	OSORNO	\$/m3	140.132	
	V	SAN ANTONIO	\$/m3	326.989	
	V	VALPARAISO	\$/m3	267.756	323.003
	VI	CACHAPOAL	\$/m3	260.506	287.472
	VII	LINARES	\$/m3	251.135	
	VIII	ARAUCO	\$/m3	140.853	190.800
	X	OSORNO	\$/m3	140.132	
COIGUE	seco				
BNCINA					
EUCALIPTO					
LAUREL	seco				

Continuacion ...

Abril 94/15

ESPECIFICACION	REGION	PROVINCIA	UNIDAD	PRECIO		
				PROMEDIO	MAXIMO	
MADERA ELABORADA (PUESTO BARRACA Y DEPOSITO)						
LENGA		VIII	BIO BIO	\$/m3	168.286	
		VIII	CONCEPCION	\$/m3	290.292	300.743
		IX	CAUTIN	\$/m3	169.119	190.800
		X	OSORNO	\$/m3	158.216	190.800
		X	VALDIVIA	\$/m3	161.558	188.256
		RM	MAIPO	\$/m3	345.272	
		RM	SANTIAGO	\$/m3	332.133	360.400
		V	VALPARAISO	\$/m3	212.000	
		XII	MAGALLANES	\$/m3	213.802	215.604
		V	VALPARAISO	\$/m3	412.357	797.714
LINGUE		VIII	ARAUCO	\$/m3	242.500	
		VIII	CONCEPCION	\$/m3	395.253	
		IX	CAUTIN	\$/m3	296.800	
		X	LLANQUIHUE	\$/m3	449.864	
		X	VALDIVIA	\$/m3	208.544	237.440
		RM	MAIPO	\$/m3	564.132	
		RM	SANTIAGO	\$/m3	360.400	
		X	LLANQUIHUE	\$/m3	268.519	
		V	SAN ANTONIO	\$/m3	326.989	
		V	VALPARAISO	\$/m3	311.315	409.626
MANIO	seco	VI	CACHAPOAL	\$/m3	287.493	341.362
		VIII	ARAUCO	\$/m3	168.879	212.000
		VIII	BIO BIO	\$/m3	204.177	212.000
		VIII	CONCEPCION	\$/m3	277.861	305.407
		IX	CAUTIN	\$/m3	170.681	212.000
		X	CHILOE	\$/m3	136.415	156.286
		X	LLANQUIHUE	\$/m3	186.772	208.396
		X	OSORNO	\$/m3	173.755	
		X	VALDIVIA	\$/m3	169.377	237.440
		RM	SANTIAGO	\$/m3	339.200	
OLIVILLO		V	SAN ANTONIO	\$/m3	276.660	
		V	VALPARAISO	\$/m3	255.324	355.736
		VI	CACHAPOAL	\$/m3	251.517	269.494
		VII	LINARES	\$/m3	251.135	
		VIII	ARAUCO	\$/m3	218.250	
		VIII	CONCEPCION	\$/m3	216.918	228.536
		VIII	NUBLE	\$/m3	197.626	
		IX	CAUTIN	\$/m3	139.856	161.120
		X	VALDIVIA	\$/m3	147.792	188.256
		RM	MAIPO	\$/m3	301.846	
PINO OREGON	V	X	VALDIVIA	\$/m3	66.780	
		V	VALPARAISO	\$/m3	116.600	
		IX	CAUTIN	\$/m3	95.247	120.840
		X	LLANQUIHUE	\$/m3	88.192	91.584
		X	OSORNO	\$/m3	84.556	97.000
		X	VALDIVIA	\$/m3	93.386	107.611
		RM	SANTIAGO	\$/m3	116.600	
		V	QUILLOTA	\$/m3	84.051	90.501
		V	SAN ANTONIO	\$/m3	74.658	78.085
		V	VALPARAISO	\$/m3	74.453	90.404
PINO RADIATA		VI	CACHAPOAL	\$/m3	71.234	75.272
		VI	CARDENAL CARO	\$/m3	65.766	
		VI	COLCHAGUA	\$/m3	64.408	65.766
		VII	CAUQUENES	\$/m3	61.838	65.475
		VII	CURICO	\$/m3	71.926	73.963
		VII	LINARES	\$/m3	73.769	77.261
		VII	TALCA	\$/m3	62.268	67.803
		VIII	ARAUCO	\$/m3	66.081	72.750
		VIII	BIO BIO	\$/m3	59.000	63.778
		VIII	CONCEPCION	\$/m3	70.401	78.085
RAULI	I - V	VIII	NUBLE	\$/m3	63.228	65.766
		IX	CAUTIN	\$/m3	68.482	80.171
		IX	MALLECO	\$/m3	60.787	69.889
		X	LLANQUIHUE	\$/m3	89.234	102.772
		X	OSORNO	\$/m3	80.467	88.561
		X	VALDIVIA	\$/m3	72.375	84.875
		RM	MAIPO	\$/m3	78.085	
		RM	MBLIPILLA	\$/m3	76.711	78.085
		RM	SANTIAGO	\$/m3	81.225	115.091
		V	VALPARAISO	\$/m3	339.200	
RAULI		V	SAN ANTONIO	\$/m3	427.583	549.758
		V	VALPARAISO	\$/m3	553.928	763.200
		VI	CACHAPOAL	\$/m3	556.945	664.747
		VII	CURICO	\$/m3	296.800	
		VII	LINARES	\$/m3	359.340	
		VIII	ARAUCO	\$/m3	254.400	
		VIII	BIO BIO	\$/m3	220.544	229.087

ESPECIFICACION	REGION	PROVINCIA	UNIDAD	PRECIO			
				PROMEDIO	MAXIMO		
MADERA ELABORADA (PUESTO BARRACA Y DEPOSITO)							
ROBLE HUALLE		VIII	CONCEPCION	\$/m3	452.026	592.879	
		VIII	NUBLE	\$/m3	179.663	215.604	
		X	VALDIVIA	\$/m3	323.385		
		RM	MAIPO	\$/m3	564.132		
		RM	SANTIAGO	\$/m3	554.507	657.200	
		class I	X	VALDIVIA	\$/m3	91.287	
		class II	X	VALDIVIA	\$/m3	66.780	
		V	SAN ANTONIO	\$/m3	179.649		
		V	VALPARAISO	\$/m3	151.156	177.868	
		VI	CACHAPOAL	\$/m3	161.714		
		VII	CURICO	\$/m3	158.152		
		VII	LINARES	\$/m3	93.428	97.011	
		VIII	ARAUCO	\$/m3	106.000		
		VIII	BIO BIO	\$/m3	112.699	135.553	
		VIII	CONCEPCION	\$/m3	134.069	165.275	
		VIII	NUBLE	\$/m3	87.132	100.615	
		IX	CAUTIN	\$/m3	79.641	100.615	
		IX	MALLECO	\$/m3	87.673	97.011	
	ROBLE PELLIN		X	VALDIVIA	\$/m3	98.792	111.385
			RM	MELIPILLA	\$/m3	132.945	140.132
		RM	SANTIAGO	\$/m3	152.640		
		V	SAN ANTONIO	\$/m3	309.011		
		V	VALPARAISO	\$/m3	283.681	364.640	
		VI	CACHAPOAL	\$/m3	278.462	323.385	
		VIII	ARAUCO	\$/m3	218.250		
		VIII	CONCEPCION	\$/m3	244.351		
		IX	CAUTIN	\$/m3	190.800		
		X	OSORNO	\$/m3	153.587	156.880	
		X	VALDIVIA	\$/m3	162.328	181.896	
		RM	MAIPO	\$/m3	215.604		
		RM	MELIPILLA	\$/m3	161.714		
		RM	SANTIAGO	\$/m3	306.912	339.200	
TEPA		seco	X	LLANQUIHUE	\$/m3	172.780	
			V	SAN ANTONIO	\$/m3	237.143	
			V	VALPARAISO	\$/m3	200.955	280.264
			VI	CACHAPOAL	\$/m3	208.396	
			VIII	ARAUCO	\$/m3	107.781	
			VIII	CONCEPCION	\$/m3	184.037	204.834
			VIII	NUBLE	\$/m3	197.626	
			IX	CAUTIN	\$/m3	135.298	169.600
			X	CHILOE	\$/m3	69.578	84.800
			X	LLANQUIHUE	\$/m3	74.200	76.320
			X	OSORNO	\$/m3	127.200	
			X	VALDIVIA	\$/m3	124.472	159.424
			RM	SANTIAGO	\$/m3	235.497	276.660
	TINEO ULMO			X	CHILOE	\$/m3	79.034
		seco	X	LLANQUIHUE	\$/m3	228.239	
		seco	X	VALDIVIA	\$/m3	178.080	
			V	VALPARAISO	\$/m3	223.872	261.184
			VII	TALCA	\$/m3	186.857	
			VIII	ARAUCO	\$/m3	149.290	190.800
			VIII	BIO BIO	\$/m3	154.251	
			IX	CAUTIN	\$/m3	133.496	148.400
			X	CHILOE	\$/m3	75.451	79.034
			X	LLANQUIHUE	\$/m3	93.280	
			X	OSORNO	\$/m3	88.065	91.626
			X	VALDIVIA	\$/m3	118.748	122.154
Tableros y Chapas							
TABLEROS DE PARTICULAS (PUESTO SANTIAGO)							
PROCEDENCIA							
ENCHAPADO COIGUE	12.0 mm e	X	VALDIVIA	\$/m2	4.503		
	16.0 mm e	X	VALDIVIA	\$/m2	5.231		
	17.0 mm e	IX	MALLECO	\$/m2	4.385		
	19.0 mm e	X	VALDIVIA	\$/m2	5.493		
	20.0 mm e	IX	MALLECO	\$/m2	4.618		
	44.0 mm e	IX	MALLECO	\$/m2	6.362		
Continua...							

Continuacion...

ESPECIFICACION	PROCEDENCIA			PRECIO	
	REGION	PROVINCIA	UNIDAD	PROMEDIO	MAXIMO
TABLEROS DE PARTICULAS (PUESTO SANTIAGO)					
ENCHAPADO ENCINA	10.0 mm e X	VALDIVIA	\$/m2	7.231	
	16.0 mm e X	VALDIVIA	\$/m2	7.920	
	19.0 mm e X	VALDIVIA	\$/m2	8.279	
ENCHAPADO BUCALIPTO	10.0 mm e X	VALDIVIA	\$/m2	4.674	
	12.0 mm e X	VALDIVIA	\$/m2	4.999	
	16.0 mm e IX	MALLECO	\$/m2	4.942	
	16.0 mm e X	VALDIVIA	\$/m2	5.633	5.662
	19.0 mm e IX	MALLECO	\$/m2	5.212	
	19.0 mm e X	VALDIVIA	\$/m2	6.078	6.108
ENCHAPADO LINGUE	12.0 mm e X	VALDIVIA	\$/m2	6.130	
	16.0 mm e X	VALDIVIA	\$/m2	6.847	
	19.0 mm e X	VALDIVIA	\$/m2	7.231	
ENCHAPADO MANIO	12.0 mm e X	VALDIVIA	\$/m2	6.130	
	16.0 mm e X	VALDIVIA	\$/m2	6.847	
	19.0 mm e X	VALDIVIA	\$/m2	7.231	
ENCHAPADO OLIVILLO	12.0 mm e X	VALDIVIA	\$/m2	4.910	
	16.0 mm e X	VALDIVIA	\$/m2	5.637	
	19.0 mm e X	VALDIVIA	\$/m2	6.026	
ENCHAPADO RAULI	12.0 mm e X	VALDIVIA	\$/m2	6.130	
	16.0 mm e X	VALDIVIA	\$/m2	6.847	
	19.0 mm e X	VALDIVIA	\$/m2	7.231	
FACILPLAC HIDRORESISTENTE	8.0 mm e X	VALDIVIA	\$/m2	989	
	12.0 mm e X	VALDIVIA	\$/m2	2.909	
	16.0 mm e X	VALDIVIA	\$/m2	3.470	
MRLAMINIZADO	19.0 mm e X	VALDIVIA	\$/m2	3.861	
	(Bco.) 10.0 mm e X	VALDIVIA	\$/m2	3.389	
	(Bco.) 16.0 mm e X	VALDIVIA	\$/m2	3.806	
PANRL	(Bco.) 19.0 mm e X	VALDIVIA	\$/m2	3.981	
	24.0 mm e X	VALDIVIA	\$/m2	2.073	
	32.0 mm e X	VALDIVIA	\$/m2	2.654	
PLACA	45.0 mm e X	VALDIVIA	\$/m2	3.390	
	12.0 mm e X	VALDIVIA	\$/m2	1.890	
	16.0 mm e X	VALDIVIA	\$/m2	2.198	
	19.0 mm e X	VALDIVIA	\$/m2	2.512	
	24.0 mm e X	VALDIVIA	\$/m2	3.050	
32.0 mm e X	VALDIVIA	\$/m2	3.913		
TABLEROS DE FIBRAS (PUESTO SANTIAGO)					
DUROLAC COLOR	3.2 mm e VIII	NUBLE	\$/m2	1.342	
DUROLAC MADERA BUCALIPTO	(Entab.) 3.2 mm e VIII	NUBLE	\$/m2	1.480	
DUROLAC MADERA LINGUE	(Entab.) 3.2 mm e VIII	NUBLE	\$/m2	1.480	
DUROLAC MADERA	(Entab.) 3.2 mm e VIII	NUBLE	\$/m2	1.411	
MDF	12.0 mm e VIII	NUBLE	\$/m2	2.340	
	15.0 mm e VIII	NUBLE	\$/m2	2.763	
	18.0 mm e VIII	NUBLE	\$/m2	3.258	
	20.0 mm e VIII	NUBLE	\$/m2	3.614	
	25.0 mm e VIII	NUBLE	\$/m2	4.507	
	9.0 mm e VIII	NUBLE	\$/m2	1.962	
MDF ENCHAPADO ENCINA	10.0 mm e VIII	NUBLE	\$/m2	6.574	
	16.0 mm e VIII	NUBLE	\$/m2	7.546	
	19.0 mm e VIII	NUBLE	\$/m2	7.891	
	26.0 mm e VIII	NUBLE	\$/m2	10.265	
MDF ENCHAPADO BUCALIPTO	10.0 mm e VIII	NUBLE	\$/m2	4.439	
	16.0 mm e VIII	NUBLE	\$/m2	5.500	
	19.0 mm e VIII	NUBLE	\$/m2	5.994	
	26.0 mm e VIII	NUBLE	\$/m2	7.961	
PLANCHA DECORADA	(Colon) 3.2 mm e VIII	NUBLE	\$/m2	834	
PLANCHA EXTRA DURA	4.8 mm e VIII	NUBLE	\$/m2	1.426	
PLANCHA LISA	3.2 mm e VIII	NUBLE	\$/m2	760	
	4.8 mm e VIII	NUBLE	\$/m2	1.195	

Continua

Continuacion

ESPECIFICACION	PROCEDENCIA			PRECIO		
	REGION	PROVINCIA	UNIDAD	PROMEDIO	MAXIMO	
CONTRACHAPADOS (PUESTO SANTIAGO)						
CORRIENTE	10.0 mm e IX	MALLECO	\$/m2	3.289		
	10.0 mm e X	VALDIVIA	\$/m2	3.576		
	12.0 mm e IX	MALLECO	\$/m2	3.738		
	12.0 mm e X	VALDIVIA	\$/m2	3.765	3.975	
	15.0 mm e IX	MALLECO	\$/m2	4.770		
	15.0 mm e X	VALDIVIA	\$/m2	4.632		
	16.0 mm e X	VALDIVIA	\$/m2	4.930	5.143	
	18.0 mm e X	VALDIVIA	\$/m2	5.015		
	19.0 mm e IX	MALLECO	\$/m2	5.546		
	20.0 mm e X	VALDIVIA	\$/m2	5.429		
	21.0 mm e X	VALDIVIA	\$/m2	5.725		
	3.0 mm e IX	MALLECO	\$/m2	1.518		
	3.5 mm e X	VALDIVIA	\$/m2	1.842		
	3.7 mm e X	VALDIVIA	\$/m2	1.831		
	5.5 mm e IX	MALLECO	\$/m2	2.190		
	6.0 mm e X	VALDIVIA	\$/m2	2.559	2.629	
	8.0 mm e IX	MALLECO	\$/m2	2.930		
	9.0 mm e X	VALDIVIA	\$/m2	3.169	3.217	
	DECORATIVO ALERCE	3.5 mm e X	VALDIVIA	\$/m2	3.889	
	DECORATIVO COIGUE	3.7 mm e X	VALDIVIA	\$/m2	2.651	
	DECORATIVO ENCINA	(1C) 3.5 mm e X	VALDIVIA	\$/m2	4.519	
	DECORATIVO EUCALIPTO	3.5 mm e X	VALDIVIA	\$/m2	3.000	
		3.7 mm e X	VALDIVIA	\$/m2	3.323	
	DECORATIVO LINGUE	3.5 mm e X	VALDIVIA	\$/m2	3.364	
	ESTRUCTURAL	10.0 mm e X	VALDIVIA	\$/m2	3.339	
		12.0 mm e X	VALDIVIA	\$/m2	3.724	
		16.0 mm e X	VALDIVIA	\$/m2	4.712	4.905
	20.0 mm e X	VALDIVIA	\$/m2	6.096		
	6.0 mm e X	VALDIVIA	\$/m2	2.420		
	9.0 mm e X	VALDIVIA	\$/m2	3.202		
MARINO	10.0 mm e IX	MALLECO	\$/m2	4.496		
	10.0 mm e X	VALDIVIA	\$/m2	4.692		
	12.0 mm e IX	MALLECO	\$/m2	5.290		
	12.0 mm e X	VALDIVIA	\$/m2	5.034	5.213	
	15.0 mm e IX	MALLECO	\$/m2	6.092		
	15.0 mm e X	VALDIVIA	\$/m2	5.995		
	16.0 mm e X	VALDIVIA	\$/m2	6.173	6.435	
	18.0 mm e X	VALDIVIA	\$/m2	6.995	7.185	
	19.0 mm e IX	MALLECO	\$/m2	4.825		
	20.0 mm e X	VALDIVIA	\$/m2	7.242	7.414	
	21.0 mm e X	VALDIVIA	\$/m2	7.810		
	3.0 mm e IX	MALLECO	\$/m2	2.136		
	5.5 mm e IX	MALLECO	\$/m2	2.930		
	6.0 mm e X	VALDIVIA	\$/m2	3.029	3.078	
	8.0 mm e IX	MALLECO	\$/m2	4.176		
	9.0 mm e X	VALDIVIA	\$/m2	4.567	4.763	
	MOLDAJE	10.0 mm e IX	MALLECO	\$/m2	3.699	
10.0 mm e X		VALDIVIA	\$/m2	3.984		
12.0 mm e IX		MALLECO	\$/m2	4.035		
12.0 mm e X		VALDIVIA	\$/m2	4.253	4.680	
15.0 mm e IX		MALLECO	\$/m2	5.063		
15.0 mm e X		VALDIVIA	\$/m2	5.036		
16.0 mm e X		VALDIVIA	\$/m2	5.443	5.703	
18.0 mm e X		VALDIVIA	\$/m2	5.825	6.455	
19.0 mm e IX		MALLECO	\$/m2	7.601		
20.0 mm e X		VALDIVIA	\$/m2	6.150	6.660	
21.0 mm e X		VALDIVIA	\$/m2	5.855		
5.5 mm e IX		MALLECO	\$/m2	2.744		
6.0 mm e X		VALDIVIA	\$/m2	2.683		
8.0 mm e IX		MALLECO	\$/m2	3.574		
9.0 mm e X		VALDIVIA	\$/m2	3.691	4.157	
CHAPAS DE MADERA (PUESTO SANTIAGO)						
DEBOBINADA COIGUE	0.8 mm e X	VALDIVIA	\$/m2	424		
	2.4 mm e X	VALDIVIA	\$/m2	502		
DEBOBINADA OLIVILLO	0.8 mm e X	VALDIVIA	\$/m2	424		
	2.4 mm e X	VALDIVIA	\$/m2	502		
DEBOBINADA TEPA	0.8 mm e X	VALDIVIA	\$/m2	424		
	2.4 mm e X	VALDIVIA	\$/m2	502		
DEBOBINADA ULMO	0.8 mm e X	VALDIVIA	\$/m2	424		
	2.4 mm e X	VALDIVIA	\$/m2	502		

Continua

Abril 94/19

ESPECIFICACION	PROCBENCIA			PRECIO		
	REGION	PROVINCIA	UNIDAD	PROMEDIO	MAXIMO	
CHAPAS DE MADERA (PUESTO SANTIAGO)						
FOLIADA ALERCE	185-360	cm 1 X	VALDIVIA	\$/m2	1.125	
	45-180	cm 1 X	VALDIVIA	\$/m2	626	
FOLIADA COIGUE	185-360	cm 1 X	VALDIVIA	\$/m2	720	
	45-180	cm 1 X	VALDIVIA	\$/m2	328	
FOLIADA BUCALIPTO A	210-244	cm 1 VIII	CONCEPCION	\$/m2	555	
	245-300	cm 1 VIII	CONCEPCION	\$/m2	603	
FOLIADA BUCALIPTO B	210-244	cm 1 VIII	CONCEPCION	\$/m2	367	
	245-300	cm 1 VIII	CONCEPCION	\$/m2	437	
FOLIADA BUCALIPTO C	210-244	cm 1 VIII	CONCEPCION	\$/m2	207	
	245-300	cm 1 VIII	CONCEPCION	\$/m2	250	
FOLIADA BUCALIPTO	130-210	cm 1 X	VALDIVIA	\$/m2	437	
	215-245	cm 1 X	VALDIVIA	\$/m2	735	
	250-360	cm 1 X	VALDIVIA	\$/m2	995	
	45-125	cm 1 X	VALDIVIA	\$/m2	158	
FOLIADA LINGUE	185-360	cm 1 X	VALDIVIA	\$/m2	1.125	
	45-180	cm 1 X	VALDIVIA	\$/m2	626	
FOLIADA MANIO	185-360	cm 1 X	VALDIVIA	\$/m2	1.125	
	45-180	cm 1 X	VALDIVIA	\$/m2	626	
FOLIADA OLIVILLO	185-360	cm 1 X	VALDIVIA	\$/m2	720	
	45-180	cm 1 X	VALDIVIA	\$/m2	328	
FOLIADA TBPA	185-360	cm 1 X	VALDIVIA	\$/m2	720	
	45-180	cm 1 X	VALDIVIA	\$/m2	328	
PLACAS CARPINTERAS (PUESTO SANTIAGO)						
CORRIENTE	15.0	mm e X	VALDIVIA	\$/m2	4.479	
	19.0	mm e X	VALDIVIA	\$/m2	5.180	
DECORATIVA COIGUE	16.0	mm e X	VALDIVIA	\$/m2	5.909	6.390
	20.0	mm e X	VALDIVIA	\$/m2	6.572	7.047
DECORATIVA ENCINA	(1C) 16.0	mm e X	VALDIVIA	\$/m2	7.062	
	(1C) 20.0	mm e X	VALDIVIA	\$/m2	7.808	
DECORATIVA BUCALIPTO	16.0	mm e X	VALDIVIA	\$/m2	5.822	6.216
	17.0	mm e X	VALDIVIA	\$/m2	6.138	
	20.0	mm e X	VALDIVIA	\$/m2	6.505	6.914
	21.0	mm e X	VALDIVIA	\$/m2	6.849	
DECORATIVA LINGUE	16.0	mm e X	VALDIVIA	\$/m2	7.095	
	20.0	mm e X	VALDIVIA	\$/m2	7.867	
TABLEROS LAMINADOS (PUESTO PLANTA)						
TABLEROS LAMINADOS ALERCE	c/finger 14.0	mm X	LLANQUIHUE	\$/m2	7.450	
	s/finger 14.0	mm X	LLANQUIHUE	\$/m2	9.200	
	c/finger 19.0	mm X	LLANQUIHUE	\$/m2	9.570	
	s/finger 19.0	mm X	LLANQUIHUE	\$/m2	11.800	
	c/finger 40.0	mm X	LLANQUIHUE	\$/m2	20.163	
	s/finger 40.0	mm X	LLANQUIHUE	\$/m2	24.842	
TABLEROS LAMINADOS COIGUE	c/finger 19.0	mm X	LLANQUIHUE	\$/m2	10.108	
	s/finger 19.0	mm X	LLANQUIHUE	\$/m2	10.108	
	c/finger 26.0	mm X	LLANQUIHUE	\$/m2	13.832	
	c/finger 32.0	mm X	LLANQUIHUE	\$/m2	17.024	
TABLEROS LAMINADOS PINO RADIATA	c/finger 30.0	mm X	LLANQUIHUE	\$/m2	9.240	
TABLEROS LAMINADOS TBPA	c/finger 19.0	mm X	LLANQUIHUE	\$/m2	7.600	
	c/finger 26.0	mm X	LLANQUIHUE	\$/m2	10.400	
	c/finger 32.0	mm X	LLANQUIHUE	\$/m2	12.800	

PRECIOS DE INSUMO FORESTALES (Puesto Santiago)

Energéticos y Lubricantes

ESPECIFICACION	MARCA	UNIDAD	PROMEDIO	PRECIO MAXIMO
ENERGETICOS Y LUBRICANTES				
ACEITE LUBRICANTE POR MAYOR 208 L		\$/L		786
AGUA POTABLE POR MENOR		\$/m ³		121
BENCINA CORRIENTE POR MAYOR		\$/m ³		57.450
CARBON PIEDRA POR MAYOR		\$/t		24.250
CARBON VEGETAL POR MENOR		\$/kg		272
ELECTRICIDAD POR MENOR		\$/kw		45
PARAFINA POR MENOR		\$/L		97
PETROLEO CRUDO POR MAYOR		\$/m ³		49.053
PETROLEO DIESEL POR MAYOR		\$/m ³		70.906

Insumos para actividades de manejo y Explotación de Bosques

ARTICULOS PARA SILVICULTURA				
BATIDOR P/MANEJO FUEGO	ECASO	\$/unidad		11.350
DESMALAZADORA 40cc	EPCO 460	\$/unidad		189.500
ESCALERA PARA PODA 4.2 m	ECASO	\$/unidad		43.470
ESCALERA PARA PODA ALUMINIO 2.15m	*SILVOTEMA	\$/unidad		60.000
ESCALERA PARA PODA ALUMINIO 4.20m	*SILVOTEMA	\$/unidad		80.000
MARCO PODADOR	ECASO	\$/unidad		8.850
MOTO CULTIVADOR 5 HP 4 Cuchillos	BRIGG STRATONS	\$/unidad		346.500
PALA COMBATIENTE	ECASO	\$/unidad		8.310
PALA PLANTADORA PARA EUCALIPTO	ECASO	\$/unidad		7.790
PALA PLANTADORA PARA PINO	ECASO	\$/unidad		7.090
PALA PLEGABLE	ECASO	\$/unidad		10.720
QUEMADOR	ECASO	\$/unidad		47.440
RASTRILLO MC LEOD	ECASO	\$/unidad		8.180
RASTRILLO SEGADOR	ECASO	\$/unidad		9.220
ROZON	ECASO	\$/unidad		7.970
SERRUCHO "COLA ZORRO" 14"	SANDVIK	\$/unidad		7.237
SERRUCHO "COLA ZORRO"	*SANDVIK	\$/unidad		6.800
TIJERA PODA ALTA	SANDVIK	\$/unidad		13.500
TIJERON DE PODA	*SILVOTEMA	\$/unidad		32.800

MOTOSIERRAS				
39cc 18"LB	ECHO 3900	\$/unidad		183.051
53,2cc turbo	JONSEREDS 2054	\$/unidad		260.085
53cc 18"LB	OLEO MAC 350	\$/unidad		190.500
59cc 20"LB	OLEO MAC 264	\$/unidad		221.700
61cc	JONSEREDS 625	\$/unidad		253.475
61cc 20"LB	HUSQVARNA 61	\$/unidad		263.400
62cc 18"LB	STIHL 034	\$/unidad		285.714
66cc 20"LB	OLEO MAC-261	\$/unidad		257.000
67cc 24"LB	ECHO 6701	\$/unidad		265.000
68cc 18"LB	HUSQVARNA 268	\$/unidad		321.800
72cc 20"LB	STIHL 038 MAGNUM	\$/unidad		498.214
76,5cc turbo	JONSEREDS 2077	\$/unidad		379.746
80cc 28"LB	ECHO 8000	\$/unidad		310.000
81cc 25"LB	OLEO MAC 481	\$/unidad		296.500
88cc 24"LB	HUSQVARNA 288	\$/unidad		390.500
93,6cc turbo	JONSEREDS 2094	\$/unidad		432.034

ESPECIFICACION	MARCA	UNIDAD	PROMEDIO	PRECIO MAXIMO
ACCESORIOS PARA MOTOSIERRAS				
CADENA .404	STIHL	\$/eslab.	114	
CADENA 3/8"	STIHL	\$/eslab.	96	
CADENA CUALQ. PASO	CARLTON	\$/pulg	110	
CADENA ROLLO 100 PIES	SABRE	\$/rollo	125.000	
CADENA cualquier paso	SANDVIK	\$/pulg	120	
CADENA	SABRE	\$/pulg	108	
CILINDRO CON PISTON STIHL 070	TECOMEC	\$/unidad	88.000	
CILINDRO CON PISTON STIHL 08	TECOMEC	\$/unidad	45.000	
CORTADOR DE CADENA bolsillo	GB	\$/unidad	2.664	
ESPADA C/ PTA. RODILLO 15"LB roll-top	SANDVIK WINDSOR	\$/unidad	12.737	
ESPADA C/ PTA. RODILLO 18"LB	SANDVIK	\$/unidad	14.300	
ESPADA C/ PTA. RODILLO 18"LB roll-top	SANDVIK WINDSOR	\$/unidad	13.542	
ESPADA C/ PTA. RODILLO 20"LB	SANDVIK	\$/unidad	15.300	
ESPADA C/ PTA. RODILLO 20"LB roll-top	SANDVIK WINDSOR	\$/unidad	14.220	
ESPADA C/ PTA. RODILLO 20"LB, MULTIPLE	GB	\$/unidad	17.128	
ESPADA PUNTA DURA 16"LB, TAN.351	TANAKA	\$/unidad	16.324	
ESPADA PUNTA DURA 18"LB	HUSQVARNA	\$/unidad	24.000	
ESPADA PUNTA DURA 18"LB, MULTIPLE	GB	\$/unidad	16.414	
ESPADA PUNTA DURA 18"LB, STIHL 034	STIHL	\$/unidad	29.063	
ESPADA PUNTA DURA 20"LB, STIHL 038	STIHL	\$/unidad	23.138	
ESPADA PUNTA DURA 21"LB	STIHL	\$/unidad	26.000	
ESPADA PUNTA DURA 22"LB	SANDVIK	\$/unidad	16.500	
ESPADA PUNTA DURA 24"LB, TAN.650	TANAKA	\$/unidad	21.153	
LIMA CILINDRICA 3/16"-7/32"-5/32"	SANDVIK	\$/unidad	576	
LIMA CILINDRICA 7/32"	GB	\$/unidad	400	
LIMA CILINDRICA 8"x7/32	NICHOLSON	\$/unidad	339	
LIMA PLANA DE PICA FINA 10"	NICHOLSON	\$/unidad	2.486	
LIMA PLANA DE PICA FINA 8"	NICHOLSON	\$/unidad	1.950	
LIMA PLANA DE PICA FINA 8"	SANDVIK	\$/unidad	1.830	
LUBRICANTE CADENA 200 L	XX 3000	\$/unidad	61.000	
LUBRICANTE PARA MEZCLA 1:40	TEP-OIL	\$/L	1.000	
PINON TIPO ESTRELLA 08	STIHL	\$/unidad	5.500	
PINON TIPO ESTRELLA 3/8" (CORONA)	JONSEREDS	\$/unidad	2.525	
PINON TIPO ESTRELLA 3/8" .404 STIHL	GB	\$/unidad	4.850	
PINON TIPO ESTRELLA 3/8" HUSQ.	GB	\$/unidad	5.550	
PINON TIPO ESTRELLA 3/8" JONS	GB	\$/unidad	5.570	
PINON TIPO ESTRELLA 3/8" MC CULL700	GB	\$/unidad	5.357	
PINON TIPO ESTRELLA 3/8" TAN.351	TANAKA	\$/unidad	5.557	
PINON TIPO ESTRELLA 3/8"STIHL 038	STIHL	\$/unidad	5.811	
PIOLA DE PARTIDA 3.2 mm	GB	\$/m	218	
HACHAS CUNAS Y OTROS ACCESORIOS				
CUNA DE FIERRO 12 lb	NACIONAL	\$/unidad	5.880	
CUNA PLASTICA 12 cm	*SANDVIK	\$/unidad	1.450	
CUNA PLASTICA 18 cm	*SANDVIK	\$/unidad	2.109	
CUNA PLASTICA 22 cm	*SANDVIK	\$/unidad	5.165	
DESCORTEZADOR MANUAL	ECASO	\$/unidad	2.830	
HACHA PULANSKY	ECASO	\$/unidad	14.560	
HACHA SIN MANGO 4.5 lb	CASCO	\$/unidad	6.626	
PALANCA DE VOLTEO	*SANDVIK	\$/unidad	17.625	
TRACTORES FORESTALES				
TRACTOR FORESTAL ARTICULADO 105HP, P/S, 10.6t	JOHN DEERE 540E	US\$CIF/un	106.350	
TRACTOR FORESTAL ARTICULADO 125HP, P/S, 10.0t	TIMBERJACK 240	US\$CIF/un	78.000	
TRACTOR FORESTAL ARTICULADO 140HP, P/S, 12.5t	JOHN DEERE 640E	US\$CIF/un	126.400	
TRACTOR FORESTAL ARTICULADO 140HP, P/S, 18.0t	JOHN DEERE 648E	US\$CIF/un	152.000	
TRACTOR FORESTAL ARTICULADO 148HP, P/S, 14.0t	TIMBERJACK 380	US\$CIF/un	97.800	
TRACTOR ORUGA 140HP, 18.0t	JOHN DEERE 750B	US\$CIF/un	181.300	
TRACTOR ORUGA 90HP, 9.5t	JOHN DEERE 650G	US\$CIF/un	113.500	

Continuacion

ESPECIFICACION	MARCA	UNIDAD	PROMEDIO	PRECIO MAXIMO
CADENAS Y CABLES				
CADENA DE ARRASTRE 10 mm	AUSTRIACA	\$/m	3.430	
CADENA DE ARRASTRE 13 mm	AUSTRIACA	\$/m	5.550	
CADENA DE ARRASTRE 8 mm	AUSTRIACA	\$/m	2.350	
OTRAS MAQUINARIAS				
CARGADOR FRONTAL 115HP, 11.3t	JOHN DEERE 544GLL	US\$CIF/un	98.706	
CARGADOR FRONTAL 145HP, 13.1t	JOHN DEERE 624GLL	US\$CIF/un	106.500	
CARGADOR FRONTAL 146 HP	CASE W20	US\$/unidad	75.180	
CARGADOR FRONTAL 170 HP	CASE 821	US\$/unidad	147.735	
CARGADOR FRONTAL 170HP, 16.2t	JOHN DEERE 644GLL	US\$CIF/un	132.600	
CARGADOR FRONTAL 6 t	JUMBO	US\$FOB/un	50.000	
CARRO P/TRANSPORTE DE TROZOS 12 t c/grua 3 t	ROTTUE	US\$FOB/un	12.000	
GRUA MADERERA SOBRE CAMION 1.1t autocarg	PRENTICE 90	US\$CIF/un	26.000	
GRUA MADERERA SOBRE CAMION 1.8t c/motor	PRENTICE 150	US\$CIF/un	55.000	
GRUA MADERERA SOBRE CAMION 15 t Hidraulica	CORD	US\$FOB/un	20.000	
GRUA MADERERA SOBRE CAMION 2.5t c/motor	PRENTICE 210	US\$CIF/un	78.000	
GRUA MADERERA SOBRE CAMION 3 t a 2,45 m	SOOSAN	US\$/unidad	21.887	
GRUA MADERERA SOBRE CAMION 3.2t	FORESTERI 908	US\$CIF/un	35.000	
GRUA MADERERA SOBRE CAMION 5.5 t, diesel	LAKEHORE	US\$FOB/un	35.000	
GRUA MADERERA SOBRE CAMION 9 t, 72 HP	LAKEHORE	US\$FOB/un	46.000	
GRUA MADERERA SOBRE TRACTOR AGRICOLA 3 t Hidraulica	HIABFVN	US\$FOB/un	6.000	
GRUA-CABLE 3 t a 1500 m	WYSSEN	US\$FOB/un	70.000	
GRUA-CABLE 5 t a 2000 m	WYSSEN	US\$FOB/un	100.000	
ARTICULOS DE SEGURIDAD Y PROTECCION				
ANTIPARRA	NORTON	\$/unidad	3.414	
BOTAS CANA ALTA PVC	BATA	\$/par	5.900	
CASCO MOTOSIERRISTA COMPLETO	SANDVIK WINDSOR	\$/unidad	27.763	
CASCO SEGURIDAD	PROSEG	\$/unidad	2.000	
GUANTES CORTOS CON REFUERZO	NACIONAL	\$/par	770	
GUANTES DESCARNE	*SILVOTEMA	\$/par	740	
PANTALON ANTICORTE PROFESIONAL	*SILVOTEMA	\$/unidad	18.500	
PANTALON ANTICORTE	*SILVOTEMA	\$/unidad	15.500	
PECHERA DESCARNE	NACIONAL	\$/unidad	2.500	
PECHERA PVC D. PAZ	RAC	\$/unidad	2.000	
PECHERA PVC	*SILVOTEMA	\$/unidad	2.950	
PIERNERAS PVC REFORZADO	*SILVOTEMA	\$/par	7.820	
PROTECTOR DE OIDOS	PROSEG	\$/par	2.670	
TRAJE LLUVIA 3 PIEZAS	RAC	\$/juego	8.550	
ZAPATOS DE SEGURIDAD PTA. ACERO	NORSEG	\$/par	8.912	
ARTICULOS PARA MEDICION				
ALTIMETRO Digital D2	PRETEL	\$/unidad	100.190	
BRUJULA RB-20/360R (Plastica)	SUUNTO	\$/unidad	19.350	
BRUJULA cuadrante	BRANTON	US\$/unidad	200	
BRUJULA cuadrante	BRANTON INT	US\$/unidad	240	
BRUJULA simtal	BRANTON	US\$/unidad	200	
BRUJULA simtal	BRANTON INT	US\$/unidad	240	
CLINOMETRO PM-5/360 PC	SUUNTO	\$/unidad	49.450	
CURVIMETRO Digital Run-Mate	CHICAGO	\$/unidad	76.110	
ESTEREOSCOPIO DE BOLSILLO 214 GE	GORDONN	\$/unidad	20.210	
ESTEREOSCOPIO DE BOLSILLO	GORDONN	US\$/unidad	260	
ESTEREOSCOPIO DE ESPEJO de maleta	GORDONN	US\$/unidad	860	
FORCIPULA ALUMINIO 65 cm	HOEG	\$/unidad	57.190	
HIPSOMETRO PM-5/1520	SUUNTO	\$/unidad	49.020	
HUINCHA DE DIAMETRO 2 m de bolsillo	LUPKIN	\$/unidad	9.460	
HUINCHA DE DIAMETRO 20 m fibra vidrio	KOMELON	US\$/unidad	19	
HUINCHA DE DISTANCIA 30 m Fibra vidrio	BMI	\$/unidad	14.620	

* : Puesto Concepción

Continua

Continuacion

ESPECIFICACION	MARCA	UNIDAD	PROMEDIO	PRECIO MAXIMO
ARTICULOS PARA MEDICION				
HUINCHA DE DISTANCIA 50 m acero esmaltado	KOMELON	US\$/unidad		52
HUINCHA DE DISTANCIA 50 m fibra vidrio	KOMELON	US\$/unidad		32
PLANIMETRO 42P polar	LASICO	US\$/unidad		699
PLANIMETRO KP-80N Polar digital	KOIZUNI	\$/unidad	315.190	
PLANIMETRO de carro 42C	LASICO	US\$/unidad		846
RELASCOPIO Metrico	AUSTRIACO	US\$/unidad		1.100
TALADRO DE INCREMENTO 10"	SUUNTO	US\$/unidad		103
TALADRO DE INCREMENTO 12"	SUUNTO	\$/unidad	72.670	
TALADRO DE INCREMENTO	CORAL	\$/unidad		61.500
TELEMETRO 123X	RANGING	\$/unidad		56.330
VARA TELESCOPICA 7.5 m	HOEG	\$/unidad		109.650
OTROS ARTICULOS				
MOTOBOMBA 100cc 2" x 2"	OLEO MAC 55	\$/unidad		169.400
MOTOPULVERIZADOR 73cc 14 L	OLEO MAC 180	\$/unidad		181.500
PULVERIZADOR MANUAL 20 L	OLEO MAC	\$/unidad		32.250
Insumos para Producción de Madera Aserrada				
MAQUINARIAS				
ASERRADERO HUINCHA 12.000m3/año	BRENTA	US\$FOB/un		250.000
ASERRADERO HUINCHA CARRO 1E 1100 ST-C	ECASO	US\$/unidad		45.000
ASERRADERO MEC. HUINCHA DOBLE CORTE 18.000m3/año	PORANO	US\$FOB/un		100.000
ASERRADERO MEC. HUINCHA DOBLE CORTE 30.000m3/año	PORANO	US\$FOB/un		500.000
SIERRA HUINCHA V.1100 5" mecanica	IE SM 1100	US\$/unidad		18.000
SIERRA HUINCHA DOBLE V.1100 5" ancho	IE SD 1100	US\$/unidad		85.000
SIERRA HUINCHA PARTIDORA V.1100 5" ancho	IE SR 1100	US\$/unidad		23.000
SIERRA MULTIPLE 160mm Cap.40m3	PAUL	US\$FOB/un		35.000
SIERRA MULTIPLE 70-75 HP 1 EJE MOVIL	INDUMET	\$/conjunto	11.900.000	
SIERRA MULTIPLE 90-120 mm	HJO	US\$FOB/un		25.000
SIERRAS				
CIRCULAR CALZ. EN METAL DURO 250x3x30 mm	AMK	\$/unidad		17.850
CIRCULAR CALZ. EN METAL DURO 600x4x30 mm	AMK	\$/unidad		101.490
CIRCULAR DIENTE FIJO "PICOLORO" 12"	HOPELER	\$/unidad		11.274
CIRCULAR DIENTE FIJO "PICOLORO" 32"	HOPELER	\$/unidad		76.421
DIENTE POSTIZO 48"	PACIFIC-HOE	\$/unidad		970.338
DIENTE POSTIZO 52"	PACIFIC-HOE	\$/unidad		1.068.450
HUINCHA 3" ACER/CAR 1.0 mm e	FIRCLEVE	\$/m		3.550
HUINCHA 4"	HOE	\$/m		3.800
HUINCHA 4" AC/CR/NI 1.1 mm e	FIRCLEVE	\$/m		5.300
HUINCHA 5" E-NCT 1.2 mm e	FIRCLEVE	\$/m		7.000
HUINCHA 5" V-22N 1.1 mm e	FIRCLEVE	\$/m		6.960
HUINCHA 6"	HOE	\$/m		5.200
HUINCHA 6" E-NCT 1.4 mm e	FIRCLEVE	\$/m		10.750
HUINCHA 6" V-22N 1.25mm e	FIRCLEVE	\$/m		9.000
HUINCHA 7" V-22N 1.3 mm e	FIRCLEVE	\$/m		11.000
HUINCHA 7" V-22N 1.47mm e	FIRCLEVE	\$/m		16.130
HUINCHA 8" V-22N 1.47mm e	FIRCLEVE	\$/m		16.130

Continua

Continuacion...

ESPECIFICACION	MARCA	UNIDAD	PROMEDIO	PRECIO MAXIMO
ACCESORIOS DE SIERRAS				
DIENTE POSTIZO 2 1/2X9	HOF	\$/unidad		504
DIENTE POSTIZO 33X7	PACIFIC-HOE	\$/unidad		525
DIENTE POSTIZO 33X9	HOE	\$/unidad		504
DIENTE POSTIZO 3X7 (33-7)	SIMONDS	\$/unidad		690
DIENTE POSTIZO HH7	HOE	\$/unidad		525
MEDIA LUNA 2 1/2X9	HOE	\$/unidad		3.600
MEDIA LUNA 33X9	HOE	\$/unidad		3.600
MEDIA LUNA HH7	HOE	\$/unidad		3.600
ARTICULOS DE MANTENCION Y OTROS				
APILADORA AUTOMATICA 1300 mm 1	ECASO IE/AP1300	US\$/unidad		5.225
APILADORA AUTOMATICA Cuchillos	HANCHET	US\$POB/un		20.000
MEDIDOR DE HUMEDAD M K 1	PROTIMETER	US\$/unidad		450
MEDIDOR DE HUMEDAD MINI C	PROTIMETER	\$/unidad		101.050
MEDIDOR DE HUMEDAD MINISUPER DIG.	PROTIMETER	US\$/unidad		250
MUELA DIAMANTADA PARA APILADO	DIABOR	\$/unidad		44.540
SOLDADORA DE CAUTINES P/HOJAS HUINCHA	INDUMET	\$/conjunto		340.000
OTRAS MAQUINARIAS				
ASTILLADOR 125m3/h	PORANO	US\$POB/un		30.000
ASTILLADOR 160/250m3/h 6 cuchillos	ECASO IE 1500-6K	US\$/unidad		31.870
ASTILLADOR 165m3/h	PORANO	US\$POB/un		35.000
ASTILLADOR 18m3/h 50 HP	IE 1000 2 K	US\$/unidad		9.300
ASTILLADOR 25m3/h	ECASO IE 1200-V	US\$/unidad		16.680
ASTILLADOR 25m3/h de tambor	ECASO AT/400	US\$/unidad		18.730
ASTILLADOR 300 A 400 HP	IE 1676 6 K	US\$/unidad		47.000
ASTILLADOR 355m3/h	PORANO	US\$POB/un		50.000
ASTILLADOR 36m3/h	ECASO IE 1200 3K	US\$/unidad		17.300
ASTILLADOR 550m3/h	PORANO	US\$POB/un		70.000
CUCHILLO ASTILLADOR 365x150x16mm SODERHAMMS	HOE	\$/unidad		56.110
CUCHILLO ASTILLADOR 400x135x14mm BRUCKS 1200	HOE	\$/unidad		45.267
CUCHILLO ASTILLADOR 400x135x14mm BRUCKS 1300	HOE	\$/unidad		37.846
CUCHILLO ASTILLADOR 430x 85x15mm BRUCKS	HOE	\$/unidad		51.476
CUCHILLO ASTILLADOR 430x150x16mm KOCKOMS	HOE	\$/unidad		52.000
CUCHILLO ASTILLADOR 440x127x12mm SODERHAMMS	HOE	\$/unidad		30.600
CUCHILLO ASTILLADOR 465x165x16mm BROCKS 1500	HOE	\$/unidad		53.200
DESCORTEZADOR 25-50 m/min. pino 18"d	PORANO	US\$POB/un		30.000
DESCORTEZADOR 3-8" d 20 HP	ECASO PE 450	US\$/unidad		4.600
DESCORTEZADOR 50-70 m/min.	PORANO	US\$POB/un		55.000
DESCORTEZADOR 50-70 m/min. pino 25"d	PORANO	US\$POB/un		40.000
DESCORTEZADOR 53cc	OLEO MAC	\$/unidad		340.000
DESCORTEZADOR 6-36"d	ECASO IE/D818	US\$/unidad		29.680
EQUIPO P/CAMARA DE SEC.CONVENCIONAL 50 m3	SECCO-GALCO	US\$POB/un		45.000
GRUA HORQUILLA 2 t	NISSAN	US\$/unidad		27.825
GRUA HORQUILLA 55HP,6.1t	JOHN DEERE 482C	US\$CIF/un		54.000
GRUA HORQUILLA 6 t	JUMBO	US\$POB/un		60.000
GRUA HORQUILLA 63 HP todo terreno 3 t	CASE 586 E	US\$/unidad		45.360
HARNERO 100m3/h	ECASO IE H100	US\$/unidad		9.620
HARNERO 30m3/h	ECASO IE H30	US\$/unidad		4.664
HARNERO 60m3/h	ECASO IE H60	US\$/unidad		6.583
HARNERO	ECASO IE H250	US\$/unidad		19.500
PISTON NEUMATICO COMPLETO	INDUMET	\$/conjunto		870.000
PLANTA IMPREGNADORA 1.0 x 8.0 m movil	ECASO	US\$/unidad		19.980
PLANTA IMPREGNADORA 1.2 x 10.0 m	ECASO	US\$/unidad		34.032
PLANTA IMPREGNADORA 1.2 x 12.0 m	ECASO	US\$/unidad		35.126
PLANTA IMPREGNADORA 1.2 x 6.0 m	ECASO	US\$/unidad		28.080
REDUCIDORA DE RAMAS 5 HP	DUERR	\$/unidad		689.000
SECADORES PARA CHAPA 3 m3/h	MOORE	US\$POB/un		120.000
TORNO DEBOBINADOR 1.300x2.600mm	COMAD	US\$POB/un		30.000
TORNO DEBOBINADOR 800x1.300mm pino-nativo	COMAD	US\$POB/un		35.000

Continua

Abril 94/25

ESPECIFICACION	MARCA	UNIDAD	PROMEDIO	PRECIO MAXIMO
Insumos para la Elaboración de Madera				
MAQUINARIAS				
CEPILLADORA MACHHEMBRADORA 4C 33 HP 36m/minuto	INDUMET	\$/conjunto	9.890.000	
DESPUNTADOR NEUMATICO 4HP c/sierra 14"	INDUMET	\$/conjunto	1.580.000	
DESPUNTADOR NEUMATICO SUJET.AUTOM.	IE 350-K	US\$/unidad	3.600	
DESPUNTADOR NEUMATICO SUJET.AUTOM.	IE 450-K	US\$/unidad	4.450	
SIERRA HUINCHA 1100-4" 36m/minuto	INDUMET	\$/conjunto	7.890.000	
SIERRA HUINCHA 1250-5" 40m/minuto	INDUMET	\$/conjunto	8.890.000	
SIERRA HUINCHA 1250-6" 40m/minuto	INDUMET	\$/conjunto	9.890.000	
SIERRAS ELABORADORAS 20 HP 32m/minuto	INDUMET	\$/conjunto	2.690.000	
CUCHILLOS Y PRESAS				
CUCHILLO CEPILLADOR PLANO 510 mm	HOPELER	\$/par	7.964	
CUCHILLO CEPILLADOR RANURADO 12"X80X8 mm	LAUPER	\$/par	30.369	
FRESA CIELO 9 mm doble HM	INGEMAD	\$/conjunto	325.100	
FRESA CORNISA 20X20 mm HM	INGEMAD	\$/conjunto	253.900	
FRESA CUARTO RODON 20X20 mm HM	INGEMAD	\$/conjunto	382.200	
FRESA PORRO C/CHAPLAN 9 a 20 mm HM	INGEMAD	\$/conjunto	239.900	
FRESA PORRO C/CHAPLAN 9 a 28 mm HSS	INGEMAD	\$/conjunto	201.300	
FRESA P.ENSAMBLE "P.JOINT" 160x60x50mm HSS	INGEMAD	\$/unidad	293.600	
FRESA P/ CUBIERTA MUEBLES 160x30 mm HM	INGEMAD	\$/conjunto	172.600	
FRESA P/PUERTAS MUEBLES 125x30 mm HM	INGEMAD	\$/conjunto	186.700	
FRESA PISO 9 a 20 mm HM	INGEMAD	\$/conjunto	239.900	
FRESA PISO 9 a 28 mm HSS	INGEMAD	\$/conjunto	201.300	
FRESA TINGLADO C/CHAPLAN 14 mm HM	INGEMAD	\$/conjunto	239.900	
FRESA TINGLADO C/CHAPLAN 20 mm HM	INGEMAD	\$/conjunto	239.900	
FRESA TINGLADO-CALIFORNIA 14 mm HM	INGEMAD	\$/conjunto	239.900	
FRESA TINGLADO-CALIFORNIA 20 mm HM	INGEMAD	\$/conjunto	239.900	
OTRAS MAQUINARIAS				
CORTA TABLILLAS (CAJONES) 1500 mm	IE CT 1500	US\$/unidad	23.100	
CORTA TABLILLAS (CAJONES)	ECASO CT/1158	US\$/unidad	18.720	
CORTA TABLILLAS (CAJONES)	IE CT 1300	US\$/unidad	20.988	
GUILLOTINA AUTOMATICA (CAJONES) 450 tabli/minuto	COMAD	US\$POB/un	20.000	
GUILLOTINA AUTOMATICA (CAJONES)	ECASO B/1640	US\$/unidad	14.670	
Productos Químicos				
PRESERVANTES DE MADERA				
BORAX CLORAMON	50 kg COOPOR	\$/kg	290	
PENTACLOROPENATO DE SODIO CRYPTO GIL NA	50 kg CORAL	\$/kg	1.972	
PENTACLOROPENATO DE SODIO CRYPTO GIL NA	50 kg COOPOR	\$/kg	1.995	
PENTACLOROPENATO/BORAX SUPERNOXTANE	20 kg QUIMETAL	\$/kg	900	
PENTACLOROPENATO/BORAX XILOSAN	20 kg AGROSPEC	\$/kg	824	
PRESERVANTE MAD&SON INC.EXT	3.8 L CORAL	\$/galon	4.270	
PRESERVANTE MAD&SON INC.INT	3.8 L CORAL	\$/galon	4.300	
PRESERVANTE MAD&SON PIG.EXT	3.8 L CORAL	\$/galon	6.120	
PRESERVANTE MAD&SON PIG.INT	3.8 L CORAL	\$/galon	5.740	
PRESERVANTE PROTIM 230 WR	19 l CORAL	\$/L	2.500	
PRESERVANTE SUPRE PCP-LOG	3.8 L CORAL	\$/galon	4.290	
PRESERVANTE SUPRE PCP-WOOD	3.8 L CORAL	\$/galon	4.040	
PRESERVANTE CCA-C 70% OX AC LIQ.	100 kg WOLLMANN	\$/kg	925	
PRESERVANTE CCA-C 72% OX AC	125 kg OSMOSE	\$/kg	1.020	
PRESERVANTE CCB 50% OX AC POLVO	20 kg DIPRE	\$/kg	950	
PRESERVANTE CCB MAD&SON 50% OX	20 kg CORAL	\$/kg	980	
PRESERVANTE CCB	20 kg AGROSPEC	\$/kg	887	
PRESERVANTE ZINC-ARSENICO INMUTAN AZ-35	80 kg CORAL	\$/kg	705	
RETARDANTE DEL FUEGO STOPPIRE	100 kg CORAL	\$/kg	650	
SINESTO	25 kg CORAL	\$/kg	2.250	

Continuacion

ESPECIFICACION	APLICACION		UNIDAD	PRECIO	
	ENVASE	MARCA		PROMEDIO	MAXIMO
HERBICIDAS					
AMIZOL 50% WP	30 kg	BAYER	\$/kg	5.150	
AMIZOL 50% WP	5 kg	BAYER	\$/kg	5.750	
BANVEL 480 SL	1 L	BAYER	\$/L	14.800	
BANVEL 480 SL	5 L	BAYER	\$/L	14.400	
GRAMOXONE	5 L	BASP	\$/L	3.750	
GRAMOXONE	5 L	BAYER	\$/L	3.700	
HACHE-1-SUPER 175 EC VIVERO	1 L	BAYER	\$/L	10.470	
POAST	5 L	BASP	\$/L	8.520	
USTINEX 80% WP CORTAPUEGO	25 kg	BAYER	\$/kg	6.650	
NEMATICIDAS					
NEMACUR 400 EC	1 L	BAYER	\$/L	13.230	
NEMACUR 400 EC	20 L	BAYER	\$/L	12.400	
INSECTICIDAS					
ALSYSTIN 480 SC POLLAJE	1 L	BAYER	\$/L	36.180	
POLIMAT 1000 SL VIVERO	1 L	BAYER	\$/L	22.030	
POLIMAT 1000 SL VIVERO	20 L	BAYER	\$/L	21.140	
METASYSTOX 1 250 EC PULGON	1 L	BAYER	\$/L	7.810	
METASYSTOX 1 250 EC PULGON	5 L	BAYER	\$/L	7.300	
MONITOR 600	1 L	BASP	\$/L	5.870	
MONITOR 600	20 L	BASP	\$/L	5.250	
MONITOR 600	5 L	BASP	\$/L	5.500	
TAMARON 600 SL VIVERO	1 L	BAYER	\$/L	5.950	
TAMARON 600 SL VIVERO	20 L	BAYER	\$/L	5.300	
VOLATON 30% DP VIVERO	25 kg	BAYER	\$/kg	5.200	
VOLATON 40% DP VIVERO	25 L	BAYER	\$/L	6.950	
FUNGICIDAS					
BAVISTIN	1 kg	BASP	\$/L	10.500	
BAVISTIN	5 kg	BASP	\$/kg	10.360	
CAPTAN 80	1 kg	BASP	\$/kg	4.600	
CAPTAN 80	25 kg	BASP	\$/kg	4.150	
EUPAREN 50% WP VIVERO	1 kg	BAYER	\$/kg	13.760	
EUPAREN 50% WP VIVERO	25 kg	BAYER	\$/L	12.760	
OXI-CUP	1 kg	BASP	\$/L	1.780	
OXI-CUP	25 kg	BASP	\$/kg	1.460	
OXICLORURO DE COBRE 50%	25 kg	QUIMETAL	\$/kg	1.180	
OXICLORURO DE COBRE 87% WP POLLAJE	25 kg	BAYER	\$/kg	1.500	
POMARSOL FORTE 80% WP DAMPING-OFF	1 kg	BAYER	\$/kg	3.600	
DESINFECTANTES DE SEMILLAS					
BAYTAN 15% DS	1 kg	BAYER	\$/kg	16.950	
VITAVAX	1 L	BASP	\$/L	9.400	
VITAVAX	20 L	BASP	\$/L	8.950	
VITAVAX	5 L	BASP	\$/L	9.150	

Continua

Abril 94/27

ESPECIFICACION	ENVASE	MARCA	UNIDAD	PRECIO	
				PROMEDIO	MAXIMO
ADHESIVOS					
CATALIZADOR PENACOLITE 4400	50 lb	CORAL	\$/lb	1.350	
PENOL FORMALDEHIDO C/ENVASE	250 kg	OXILITE 329	\$/kg	465	
PFENOL FORMALDEHIDO S/ENVASE	250 kg	OXILITE 329	\$/kg	536	
RESORCINOL FORMALDEHIDO PENACOLITE 4422	500 lb	CORAL	\$/lb	1.350	
UREA FORMALDEHIDO C/ENVASE	130 kg	ADELITE 668	\$/kg	422	
TARIFAS DE FLETES					
Tarifas de Fletes					
ESPECIFICACION	ORIGEN	DESTINO	UNIDAD	PRECIO	
				PROMEDIO	MAXIMO
FLETES EN CAMION					
CHAPAS		LOTA	CONCEPCION	\$/m2	2
		LOTA	SANTIAGO	\$/m2	5
CONTRACHAPADO	10.0 mm e	CURACAUTIN	SANTIAGO	\$/m2	69
	12.0 mm e	CURACAUTIN	SANTIAGO	\$/m2	82
	12.0 mm e	PANGUIPULLI	SANTIAGO	\$/m2	70
	12.0 mm e	VALDIVIA	SANTIAGO	\$/m2	93
	12.0 mm e	VALDIVIA	SANTIAGO	\$/m2	102
	15.0 mm e	CURACAUTIN	SANTIAGO	\$/m2	105
	15.0 mm e	PANGUIPULLI	SANTIAGO	\$/m2	90
	16.0 mm e	VALDIVIA	SANTIAGO	\$/m2	129
	18.0 mm e	PANGUIPULLI	SANTIAGO	\$/m2	105
	18.0 mm e	VALDIVIA	SANTIAGO	\$/m2	134
	18.0 mm e	VALDIVIA	SANTIAGO	\$/m2	153
	19.0 mm e	CURACAUTIN	SANTIAGO	\$/m2	132
	20.0 mm e	VALDIVIA	SANTIAGO	\$/m2	157
	20.0 mm e	VALDIVIA	SANTIAGO	\$/m2	175
	21.0 mm e	PANGUIPULLI	SANTIAGO	\$/m2	120
	25.0 mm e	VALDIVIA	SANTIAGO	\$/m2	210
	3.0 mm e	CURACAUTIN	SANTIAGO	\$/m2	36
	3.7 mm e	VALDIVIA	SANTIAGO	\$/m2	29
	5.5 mm e	CURACAUTIN	SANTIAGO	\$/m2	41
	6.0 mm e	VALDIVIA	SANTIAGO	\$/m2	54
	8.0 mm e	CURACAUTIN	SANTIAGO	\$/m2	54
	9.0 mm e	PANGUIPULLI	SANTIAGO	\$/m2	55
	9.0 mm e	VALDIVIA	SANTIAGO	\$/m2	82
MADERA ASERRADA		BELLAVISTA	STA. CRUZ	\$/m3	2.425
		CANETE	CONCEPCION	\$/m3	3.392
		CAMPANGUE	SAN VICENTE	\$/m3	1.200
		CASTRO	CONCEPCION	\$/t	13.000
		CASTRO	PTO MONTT	\$/t	7.000
		CASTRO	SANTIAGO	\$/t	16.000
		CONCEPCION	SAN ANTONIO	\$/m3	11.448
		CONSTITUCION	SAN VICENTE	\$/m3	5.820
		CONSTITUCION	SANTIAGO	\$/m3	6.063
		CURACAUTIN	SAN ANTONIO	\$/m3	11.872
		FLORIDA	CHILLAN	\$/m3	3.153
		FREIRE	SANTIAGO	\$/m3	9.700
		GORBEA	SANTIAGO	\$/m3	8.245
		OSORNO	SANTIAGO	\$/t	9.000
		PANGUIPULLI	SANTIAGO	\$/t	9.000
		PTO MONTT	SAN ANTONIO	\$/m3	12.720
		QUILLON	CHILLAN	\$/m3	2.910
		VALDIVIA	SAN ANTONIO	\$/m3	14.416
MADERA ASERRADA EN BASAS		VICTORIA	TALCA	\$/m3	4.850
		PLACILLA	CON-CON	\$/m3	2.328
		PLACILLA	LA CALERA	\$/m3	3.007
		PLACILLA	LOS ANDES	\$/m3	3.977
		PLACILLA	QUINTERO	\$/m3	2.862
		PLACILLA	SAN FELIPE	\$/m3	3.880
		PLACILLA	VALPARAISO	\$/m3	1.940
		PLACILLA	VINA DEL MAR	\$/m3	1.940

Continua

Continuacion

ESPECIFICACION	ORIGEN	DESTINO	UNIDAD	PRECIO		
				PROMEDIO	MAXIMO	
FLETES EN CAMION						
MADERA ASERRADA EUCALIPTO		GORBEA	SANTIAGO	\$/m3	10.600	
MADERA DIMENSIONADA	VERDE	LOTA	SANTIAGO	\$/m3	8.056	8.480
		CONSTITUCION	SANTIAGO	\$/m3	5.093	
		CONSTITUCION	SANTIAGO	\$/m3	4.139	5.335
		PLACILLA	CON-CON	\$/m3	2.231	
		PLACILLA	LA CALERA	\$/m3	2.862	
		PLACILLA	LOS ANDES	\$/m3	3.832	
		PLACILLA	QUINTERO	\$/m3	2.765	
		PLACILLA	SAN FELIPE	\$/m3	3.735	
		PLACILLA	VALPARAISO	\$/m3	1.843	
MADERA ELABORADA		PLACILLA	VINA DEL MAR	\$/m3	1.843	
		CANETE	CONCEPCION	\$/m3	2.968	
		CONSTITUCION	SANTIAGO	\$/m3	3.371	4.608
		PLACILLA	CON-CON	\$/m3	2.231	
		PLACILLA	LA CALERA	\$/m3	2.862	
		PLACILLA	LOS ANDES	\$/m3	3.832	
		PLACILLA	QUINTERO	\$/m3	2.765	
		PLACILLA	SAN FELIPE	\$/m3	3.735	
		PLACILLA	VALPARAISO	\$/m3	1.843	
		PLACILLA	VINA DEL MAR	\$/m3	1.843	
PLACA CARPINTERA ENCHAPADA	17/21 mm e	VALDIVIA	SANTIAGO	\$/m2	161	
	18.0 mm e	VALDIVIA	SANTIAGO	\$/m2	153	
POLINES 3- 4" x 2.4 m		CONSTITUCION	SANTIAGO	\$/unidad	50	
POLINES 4- 5" x 3.0 m		CONSTITUCION	SANTIAGO	\$/unidad	102	
POSTES 6- 7" x 10.0 m		CONSTITUCION	SANTIAGO	\$/unidad	1.287	
TAB. PARTICULAS CORRIENTE	10.0 mm e	VALDIVIA	SANTIAGO	\$/m2	58	
	12.0 mm e	VALDIVIA	SANTIAGO	\$/m2	76	
	16.0 mm e	VALDIVIA	SANTIAGO	\$/m2	88	
TAB. PARTICULAS CORRIENTE	19.0 mm e	VALDIVIA	SANTIAGO	\$/m2	100	
	24.0 mm e	VALDIVIA	SANTIAGO	\$/m2	123	
	32.0 mm e	VALDIVIA	SANTIAGO	\$/m2	166	
	6.0 mm e	VALDIVIA	SANTIAGO	\$/m2	41	
	8.0 mm e	VALDIVIA	SANTIAGO	\$/m2	46	
TAB. PARTICULAS ENCHAPADA	12.0 mm e	VALDIVIA	SANTIAGO	\$/m2	117	

Continua...

Estimado Lector:

El Boletín de Precios Forestales es una publicación técnica que se edita cada dos meses desde abril de 1987, la suscripción tendrá un valor anual de \$ 6.900 (6 números) a partir del enero de 1994.

Si usted desea suscribirse a esta publicación, favor enviar la orden de suscripción incluida al reverso, adjuntando cheque cruzado y nominativo a nombre de Instituto Forestal (Huérfanos 554, Santiago).

ESPECIFICACION	ORIGEN	DESTINO	UNIDAD	PRECIO	
				PROMEDIO	MAXIMO
FLETES EN CAMION					
	16.0 mm e	CURACAUTIN	SANTIAGO	\$/m2	111
	16.0 mm e	VALDIVIA	SANTIAGO	\$/m2	134
	17.0 mm e	CURACAUTIN	SANTIAGO	\$/m2	116
	19.0 mm e	CURACAUTIN	SANTIAGO	\$/m2	124
	19.0 mm e	VALDIVIA	SANTIAGO	\$/m2	154
	20.0 mm e	CURACAUTIN	SANTIAGO	\$/m2	127
	44.0 mm e	CURACAUTIN	SANTIAGO	\$/m2	144
TABLERO DE FIBRAS	3.2 mm e	YUNGAY	SANTIAGO	\$/m2	27
	4.8 mm e	YUNGAY	SANTIAGO	\$/m2	40
TABLERO DE FIBRAS MDF	12.0 mm e	YUNGAY	PTO MONTT	\$/m2	88
	12.0 mm e	YUNGAY	SANTIAGO	\$/m2	71
	12.0 mm e	YUNGAY	TALCAHUANO	\$/m2	30
	15.0 mm e	YUNGAY	PTO MONTT	\$/m2	110
	15.0 mm e	YUNGAY	SANTIAGO	\$/m2	89
	15.0 mm e	YUNGAY	TALCAHUANO	\$/m2	37
	18.0 mm e	YUNGAY	PTO MONTT	\$/m2	131
	18.0 mm e	YUNGAY	SANTIAGO	\$/m2	106
	18.0 mm e	YUNGAY	TALCAHUANO	\$/m2	45
	20.0 mm e	YUNGAY	PTO MONTT	\$/m2	146
	20.0 mm e	YUNGAY	SANTIAGO	\$/m2	118
	20.0 mm e	YUNGAY	TALCAHUANO	\$/m2	50
	25.0 mm e	YUNGAY	PTO MONTT	\$/m2	182
	25.0 mm e	YUNGAY	SANTIAGO	\$/m2	147
	25.0 mm e	YUNGAY	TALCAHUANO	\$/m2	62
	9.0 mm e	YUNGAY	PTO MONTT	\$/m2	66
	9.0 mm e	YUNGAY	SANTIAGO	\$/m2	53
	9.0 mm e	YUNGAY	TALCAHUANO	\$/m2	23
TABLERO MDF ENCHAPADO	10.0 mm e	YUNGAY	SANTIAGO	\$/m2	59
	16.0 mm e	YUNGAY	SANTIAGO	\$/m2	94
	19.0 mm e	YUNGAY	SANTIAGO	\$/m2	112
	26.0 mm e	YUNGAY	SANTIAGO	\$/m2	153
TROZOS PARA ASERRAR		BOSQUE (50 km)	TOME	\$/m3	3.640
		RAFAEL	PTA. PARRA	\$/m3	1.950
		TRAIGUEN	CARAMPANGUE	\$/m3	2.680

**ORDEN DE SUBSCRIPCION
AL BOLETIN DE PRECIOS
INSTITUTO FORESTAL**

Valor \$

FECHA INSCRIPCION CHEQUE N° BANCO.....

NOMBRE COMPLETO: RUT.:

CARGO O ACTIVIDAD:

NOMBRE DE LA EMPRESA:

RAZON SOCIAL: RUT.:

DIRECCION: COMUNA:

CIUDAD: REGION:

FONO (S): CASILLA: FAX:

PRODUCTO QUE FABRICA O SERVICIO QUE PRESTA:

HUERFANOS 554, TELEFONO: 6396189 FAX: 6381286. SANTIAGO-CHILE

METODOLOGIA GENERAL

I PRECIOS DE PRODUCTOS FORESTALES

Los precios de los distintos productos se obtienen por encuestas directas a las empresas productoras, correspondientes en la mayoría de los casos a precios de lista. En el caso de:

- Semillas (E): Los precios son entregados por el Centro de Semillas de Chillán (CONAF).
- Plantas forestales (E): Se obtienen por consultas a los viveros más representativos de cada región.
- Trozas aserrables (P): Corresponde al precio de compra de los aserraderos, expresado en m³, equivalente a 22 pulg madereras para trozas de 3,6 m de largo, y a 26 pulg pineras para trozas de 3,2 m de largo.
- Trozas para pulpa (P): Corresponde al precio de compra fijado por las empresas papeleras, puesto en cancha de la provincia indicada y el precio de compra de otras empresas.
- Postes y Polines (P): Estos precios son consultados en las plantas impregnadoras más representativas, correspondiendo al de compra en el caso de postes y polines sin impregnar y al precio de venta, en productos impregnados.
- Madera aserrada (P): Corresponde al precio de venta de aserraderos de la VIII Región y al precio de compra por parte de las barracas, puesto en el lugar de origen o destino. Los establecimientos encuestados en este caso, corresponden a una muestra determinada en base al censo de barracas y aserraderos de 1986 y 1990, respectivamente.
- Madera dimensionada y elaborada (P): Corresponde al precio de venta consultado en barraca.
- Tableros y chapas (P): Corresponde a precios de productos puestos en Santiago, consultados al total de las empresas productoras.
- Cajas, pallets y bins (E): Corresponden a precios de referencia consultados a empresas productoras y empresas exportadoras de fruta.

NOTAS: (P): Precios publicados permanentemente
(E): Precios publicados estacionalmente.

II PRECIOS DE INSUMOS FORESTALES

Estos precios se obtienen por consulta en las empresas más representativas.

III TARIFAS DE FLETES

Corresponde a tarifas entregadas por empresas productoras y a tarifas de empresas de transporte forestal.

OBSERVACIONES

- 1) Todos los precios presentados deben ser considerados como **referenciales**, por cuanto no consideran negociaciones por volumen y forma de pago, premios por cumplimiento de contrato y otros.
- 2) Los precios no incluyen el impuesto al valor agregado (IVA).
- 3) Los precios deben entenderse como válidos al momento de la encuesta (primera semana del mes de la publicación).
- 4) Los precios de madera aserrada, dimensionada y elaborada corresponden a calidad I-IV y a un contenido de humedad 30% (seco al aire), excepto que se especifique lo contrario. **Estos precios se presentan en m³, equivalente a 48,5 pulgadas en pino radiata y álamo y a 42,4 pulgadas en el caso de especies nativas.**
- 5) Mayores antecedentes sobre la información presentada pueden ser solicitados a la División de Estudios Económicos de INFOR.
- 6) Madera Pulpable: Metro ruma = (1 m x 1 m x 2,44 m) = 1,6 m³ sólidos.
- 7) Astillas: Metro stereo = (1 m x 1 m x 1 m) no compactado.
- 8) La próxima edición de este boletín contendrá información de Junio de 1994.

ABREVIATURAS

LB	: Largo de barra	l	: Largo	M	: Maseta
P	: Paso	e	: Espesor	T	: Tubete
W	: Widia	CH	: Contenido de humedad	S	: Speedling
HHS	: Acero rápido	d	: Diámetro	1:0; 1:1; etc	: Raíz desnuda

CALENDARIO DE PUBLICACION DE PRECIOS SEGUN TIPO DE PRODUCTOS

TIPO	Febrero	Abril	Junio	Agosto	Octubre	Diciembre
PRODUCTOS						
Plantas y semillas forestales.			X			
Carbón, leña	X	X	X	X	X	X
Madera en trozos	X	X	X	X	X	X
Postes y polines impreg.		X	X	X	X	
Maderas tratadas	X	X	X	X	X	X
Madera aserrada	X	X	X	X	X	X
Mad. dimens. y elaborada...	X	X	X	X	X	X
Tableros y chapas	X	X	X	X	X	X
Envases de madera					X	
INSUMOS						
Energéticos y lubricantes.....	X	X	X	X	X	X
Artículos de plantación y poda		X	X			
Insumos para explotación de bosques, exc. maquinarias	X	X	X	X	X	X
Artículos de medición		X			X	
Insumos para produc. de mad. aserrada, exc. maquin.	X	X	X	X	X	X
Artículos de seg. y protec.....	X	X	X	X	X	X
Insumos para elaboración, excepto maquinarias	X	X	X	X	X	X
Maquinaria en general		X			X	
Preservantes de madera	X	X	X	X	X	X
Herbicidas		X	X			
Nematicidas, insecticidas, fungicidas y desinfectantes de semillas					X	X
Adhesivos	X	X	X	X	X	X
FLETES	X	X	X	X	X	X

BOLETIN DE PRECIOS FORESTALES, es una publicación bimestral, elaborada por la División de Estudios Económicos del Instituto Forestal, Filial Corfo. Dirija su correspondencia a Editor Boletín de Precios Forestales, Huérfanos 554 - Piso 7º, Santiago, Fonos: 6397911 - 6391363 anexo 235, FAX 6381286.