

INCLUYE
INFORMATIVO FORESTAL

BOLETIN DE PRECIOS FORESTALES

AÑO 8

Nº 45

AGOSTO 1994

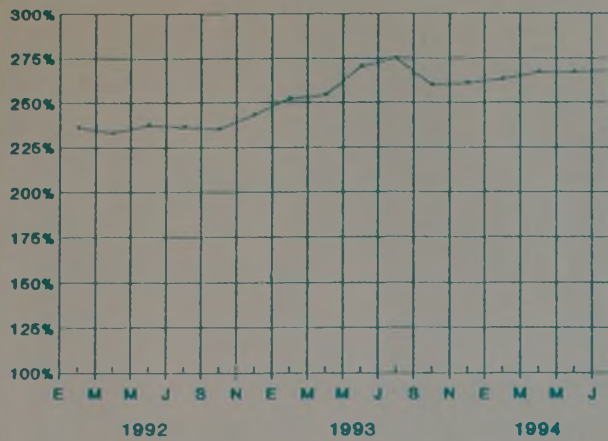


instituto forestal
FILIAL CORFO
División de Estudios Económicos

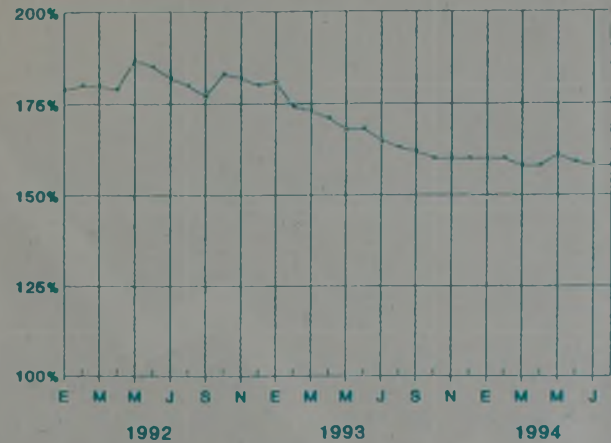
INDICE DE PRECIOS REALES DE LOS PRINCIPALES PRODUCTOS FORESTALES DE PINO RADIATA

ENERO 1986 = 100
DEFLACTOR: IPM - CHILE

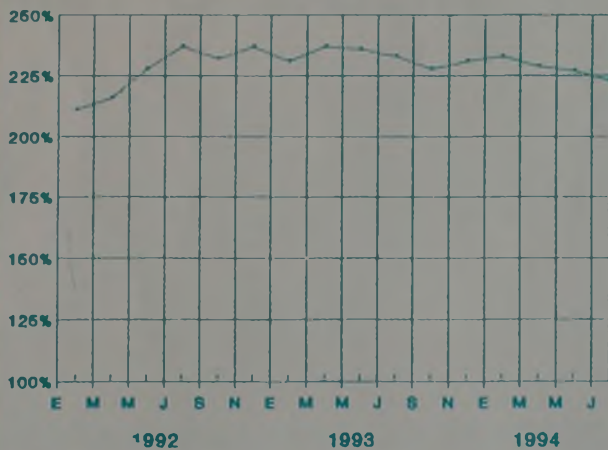
TROZAS ASERRABLES VIII REGION
PUESTO ASERRADERO



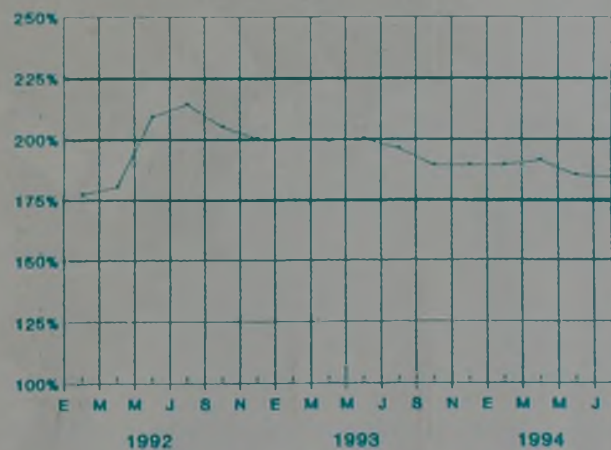
MADERA PULPABLE VII Y VIII REGION
PUESTO PLANTA



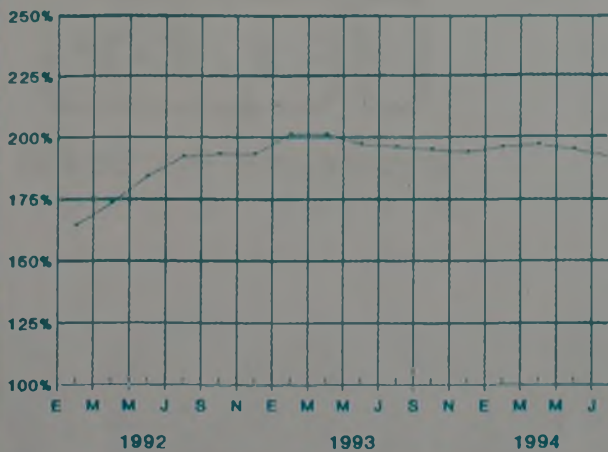
MADERA ASERRADA VIII REGION
PUESTO ASERRADERO



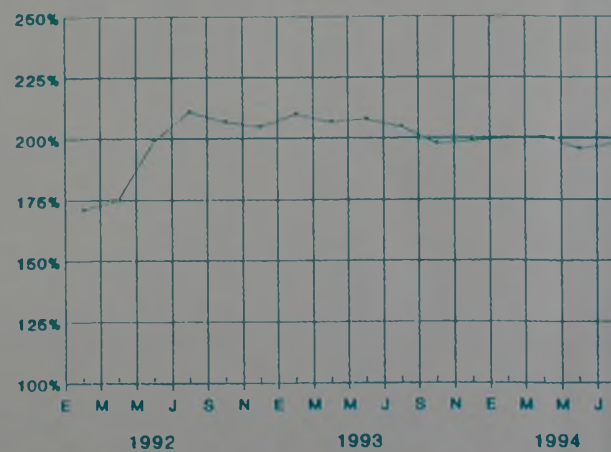
MADERA ASERRADA R.M.
PUESTO BARRACA



MADERA ELABORADA VIII REGION
PUESTO BARRACA



MADERA ELABORADA R.M.
PUESTO BARRACA



PRESENTACION

En agosto del presente año los precios reales de la mayoría de los principales productos forestales experimentaron una disminución con respecto al mes de diciembre de 1993.

Es así como los precios de la madera aserrada de pino radiata, puesta en aserradero de la VIII Región y barraca Región Metropolitana, presenta un deterioro de un 1,9% y un 2,6%, respectivamente.

Por su parte la madera elaborada de pino radiata, puesta en barraca de la VIII Región y Región Metropolitana, también registra una baja similar (1,3% y 0,4% respectivamente).

El precio de la madera pulpable de pino radiata, puesta en planta de la VII y VIII Regiones, registró una caída en términos reales, de un 1,5%.

Contrariamente, los precios reales de las trozas aserrables de pino radiata, puestas en planta de la VIII Región, incrementaron su valor en un 22,7%.

Esta situación está muy ligada a la baja que se observa en el rubro de la construcción durante el presente año y se espera que una vez terminado el ajuste económico se registre un repunte.

CONTENIDO

I PRECIOS DE PRODUCTOS FORESTALES	5
1. Productos silvícolas	5
2. Maderas en trozas	5
3. Polines y postes	7
4. Maderas tratadas	8
5. Madera aserrada	9
6. Madera dimensionada y elaborada	11
7. Tableros y chapas	16
II PRECIOS INSUMOS FORESTALES (PUESTOS SANTIAGO) .	20
1. Energéticos y lubricantes	20
2. Insumos para actividades de manejo y explotación de bosques	20
3. Insumos para producción de madera aserrada	23
4. Insumos para elaboración de madera	25
5. Productos químicos	26
III TARIFAS DE FLETES	28

PRECIOS DE PRODUCTOS FORESTALES

Productos Silvícolas

ESPECIFICACION	REGION	PROVINCIA	UNIDAD	PRECIO		
				PROMEDIO	MAXIMO	
CARBON, LENA Y OTROS						
CARBON ACTIVADO	NOP-40	IND.	V	VALPARAISO	\$/kg	549
	NOP-45	IND.	V	VALPARAISO	\$/kg	583
	NOP-50	IND.	V	VALPARAISO	\$/kg	631
	NOP-55	IND.	V	VALPARAISO	\$/kg	686
	NOP-60	IND.	V	VALPARAISO	\$/kg	794
	NOP-65	IND.	V	VALPARAISO	\$/kg	897
	PV-70	ENOL	V	VALPARAISO	\$/kg	1.030
	PV-75	ENOL	V	VALPARAISO	\$/kg	1.154
	PV-80	ENOL	V	VALPARAISO	\$/kg	1.313
	PV-85	ENOL	V	VALPARAISO	\$/kg	1.527
LENA EUCALIPTO	1.10 m	V	SAN ANTONIO	\$/t	22.000	
	1.10 m	V	VALPARAISO	\$/t	17.060	
	p/chimenea	V	SAN ANTONIO	\$/t	30.000	
LENA PINO RADIATA		V	VALPARAISO	\$/mr	6.970	

Maderas en Trozas

TROZAS PARA PULPA (PUESTO PLANTA)						
EUCALIPTO SIN CORTEZA	1.22 m	VIII	BIO BIO	\$/mr	23.500	
		VIII	ARAUCO	\$/mr	24.000	
		VIII	BIO BIC	\$/mr	24.000	
		X	LLANQUIHUE	\$/mr	25.000	
NATIVA CON CORTEZA	1.22 m	X	LLANQUIHUE	\$/mr	11.700	
		VIII	ARAUCO	\$/mr	8.000	
PINO RADIATA CON CORTEZA	9 a 12 cm d mayor 1360 kg menor 1360 kg	VIII	BIO BIO	\$/mr	7.000	
		VII	TALCA	\$/mr	11.500	
		VII	TALCA	\$/mr	10.500	
		VIII	ARAUCO	\$/mr	10.750	
		VIII	BIO BIO	\$/mr	12.600	13.000
		VIII	CONCEPCION	\$/mr	13.500	14.000
		IX	MALLECO	\$/mr	12.600	
		X	VALDIVIA	\$/mr	9.500	

TROZAS PARA PULPA (PUESTO CANCHA)						
EUCALIPTO SIN CORTEZA	1.22 m	VIII	BIO BIO	\$/mr	17.667	18.000
		VIII	CONCEPCION	\$/mr	24.000	
		VIII	NUBLE	\$/mr	18.000	
		IX	CAUTIN	\$/mr	18.000	18.500
		IX	MALLECO	\$/mr	18.500	
		VIII	ARAUCO	\$/mr	19.650	21.000
		VIII	BIO BIO	\$/mr	18.667	19.000
		VIII	CONCEPCION	\$/mr	23.000	24.000
		VIII	NUBLE	\$/mr	19.167	21.500
		IX	CAUTIN	\$/mr	19.767	20.000
NATIVA SIN CORTEZA	1.22 m	IX	MALLECO	\$/mr	19.250	19.500
		X	VALDIVIA	\$/mr	20.750	24.000
		VIII	CONCEPCION	\$/mr	12.800	
		VIII	CONCEPCION	\$/mr	13.000	
		VIII	ARAUCO	\$/mr	8.700	9.300
		VIII	BIO BIO	\$/mr	10.000	
		VIII	CONCEPCION	\$/mr	10.450	10.800
		VIII	NUBLE	\$/mr	9.167	9.500
		IX	CAUTIN	\$/mr	8.250	8.400
		IX	MALLECO	\$/mr	8.780	9.700
PINO RADIATA SIN CORTEZA	1.22 m	X	VALDIVIA	\$/mr	8.500	
		VIII	CONCEPCION	\$/mr	12.500	

Continúa.

ESPECIFICACION	REGION	PROVINCIA	UNIDAD	PRECIO		
				PROMEDIO	MAXIMO	
TROZAS PARA ASERRAR (PUESTO ASERRADERO)						
ALAMO		IX	CAUTIN	\$/m3	11.700	
COIGUE	mayor 35 cm d	X	LLANQUIHUE	\$/m3	15.840	
		IX	MALLECO	\$/m3	16.500	18.700
		X	VALDIVIA	\$/m3	14.960	
		X	VALDIVIA	\$/m3	23.100	
EUCALIPTO	mayor 50 cm d	IX	CAUTIN	\$/m3	26.400	
		IX	CAUTIN	\$/m3	28.600	
NATIVA	mayor 18 cm d	IX	MALLECO	\$/mr	13.000	
OLIVILLO		X	VALDIVIA	\$/m3	14.960	
PINO RADIATA	12 a 16 cm d	VIII	BIO BIO	\$/mr	10.500	
	16 a 24 cm d	VIII	ARAUCO	\$/m3	12.180	
	18 a 22 cm d	VIII	BIO BIO	\$/m3	13.473	
	18 a 30 cm d	VII	CURICO	\$/mr	19.000	
	24 a 26 cm d	VIII	BIO BIO	\$/m3	14.315	
	24 a 28 cm d	X	LLANQUIHUE	\$/m3	12.376	
	25 a 35 cm d	VIII	ARAUCO	\$/m3	14.700	
	28 a 36 cm d	X	LLANQUIHUE	\$/m3	14.508	
	mayor 20 cm d	IX	MALLECO	\$/mr	15.000	
	manchado	VIII	CONCEPCION	\$/mr	9.000	
	mayor 15 cm d	VII	TALCA	\$/mr	19.500	
	mayor 15 cm d	VIII	NUBLE	\$/mr	16.500	
	mayor 15 cm d	IX	MALLECO	\$/mr	13.000	
	mayor 16 cm d	VIII	CONCEPCION	\$/mr	12.000	
	mayor 18 cm d	VIII	BIO BIO	\$/mr	13.500	
	mayor 20 cm d	IX	CAUTIN	\$/mr	14.000	
	mayor 28 cm d	VIII	BIO BIO	\$/m3	16.841	
	mayor 30 cm d	VII	CURICO	\$/mr	28.000	
	mayor 30 cm d	IX	CAUTIN	\$/m3	16.500	
	mayor 36 cm d	X	LLANQUIHUE	\$/m3	17.108	
	mayor 36 cm d	VIII	ARAUCO	\$/m3	17.640	
		VIII	ARAUCO	\$/m3	15.150	15.600
		VIII	ARAUCO	\$/mr	12.000	
		VIII	BIO BIO	\$/m3	14.938	15.000
		VIII	CONCEPCION	\$/m3	17.225	18.200
		VIII	NUBLE	\$/m3	16.900	
		IX	CAUTIN	\$/m3	15.786	18.200
		IX	MALLECO	\$/m3	14.300	
		X	OSORNO	\$/m3	15.400	
		X	VALDIVIA	\$/m3	15.825	18.200
RAULI		IX	MALLECO	\$/m3	20.900	22.000
ROBLE HUALLE		IX	CAUTIN	\$/m3	15.180	22.000
		IX	MALLECO	\$/m3	17.050	18.700
		X	VALDIVIA	\$/m3	18.700	
ROBLE PELLIN		X	OSORNO	\$/m3	26.400	
TEPA	mayor 30 cm d	X	LLANQUIHUE	\$/m3	16.720	
		IX	MALLECO	\$/m3	13.200	
		X	OSORNO	\$/m3	19.800	
		X	VALDIVIA	\$/m3	14.960	
ULMO		X	VALDIVIA	\$/m3	14.960	
TROZAS PARA CHAPAS (PUESTO PLANTA)						
CANELO		X	VALDIVIA	\$/m3	26.400	
COIGUE		X	VALDIVIA	\$/m3	40.700	48.400
EUCALIPTO		X	VALDIVIA	\$/m3	47.300	48.400
LINGUE		X	VALDIVIA	\$/m3	50.600	
OLIVILLO		X	VALDIVIA	\$/m3	26.400	
PINO RADIATA		X	VALDIVIA	\$/m3	29.533	32.500
RAULI		X	VALDIVIA	\$/m3	83.600	
ROBLE HUALLE		X	VALDIVIA	\$/m3	26.400	
TEPA		X	VALDIVIA	\$/m3	26.950	27.500
TINBO		X	VALDIVIA	\$/m3	26.400	
ULMO		X	VALDIVIA	\$/m3	26.400	

Continuacion...

ESPECIFICACION	REGION	PROVINCIA	UNIDAD	PRECIO	
				PROMEDIO	MAXIMO
Polines y Postes					
POLINES IMPREGNADOS (PUESTO PLANTA IMPREGNADORA)					
PIÑO RADIATA					
2- 3" x 2.4 m VII	CURICO		\$/unidad	449	
2- 3" x 2.4 m VII	TALCA		\$/unidad	425	450
2- 3" x 2.4 m RM	CHACABUCO		\$/unidad	472	
2- 3" x 2.4 m RM	SANTIAGO		\$/unidad	495	500
3- 4" x 2.4 m VII	CURICO		\$/unidad	619	622
3- 4" x 2.4 m VII	TALCA		\$/unidad	533	580
3- 4" x 2.4 m RM	CHACABUCO		\$/unidad	630	
3- 4" x 2.4 m RM	SANTIAGO		\$/unidad	683	715
4- 5" x 3.0 m VII	CURICO		\$/unidad	1.656	1.680
4- 5" x 3.0 m VII	TALCA		\$/unidad	1.564	1.743
4- 5" x 3.0 m RM	CHACABUCO		\$/unidad	1.840	
4- 5" x 3.0 m RM	SANTIAGO		\$/unidad	1.850	1.900
5- 6" x 3.0 m VII	CURICO		\$/unidad	2.353	2.425
5- 6" x 3.0 m VII	TALCA		\$/unidad	2.500	
6- 7" x 3.3 m VII	TALCA		\$/unidad	7.000	
7- 8" x 3.3 m VII	TALCA		\$/unidad	7.500	
7- 9" x 3.5 m VII	CURICO		\$/unidad	8.145	9.170
7- 9" x 3.5 m VII	TALCA		\$/unidad	6.163	
7- 9" x 3.5 m RM	SANTIAGO		\$/unidad	8.350	
8-10" x 3.3 m VII	TALCA		\$/unidad	8.500	
8-10" x 3.5 m VII	CURICO		\$/unidad	9.763	10.330
8-10" x 3.5 m RM	SANTIAGO		\$/unidad	10.800	
POSTES IMPREGNADOS (PUESTO PLANTA IMPREGNADORA)					
PIÑO RADIATA					
5- 6" x 6.0 m VII	CURICO		\$/unidad	9.313	9.490
5- 6" x 6.0 m VII	TALCA		\$/unidad	8.958	9.000
5- 6" x 6.0 m RM	SANTIAGO		\$/unidad	9.730	10.000
5- 6" x 8.0 m VII	CURICO		\$/unidad	12.161	
5- 6" x 8.0 m VII	TALCA		\$/unidad	13.263	
6- 7" x 6.0 m VII	CURICO		\$/unidad	10.402	10.422
6- 7" x 6.0 m VII	TALCA		\$/unidad	11.363	
6- 7" x 6.0 m RM	CHACABUCO		\$/unidad	11.000	
6- 7" x 6.0 m RM	SANTIAGO		\$/unidad	12.176	12.352
6- 7" x 8.0 m VII	CURICO		\$/unidad	16.404	18.274
6- 7" x 8.0 m VII	TALCA		\$/unidad	15.563	16.625
6- 7" x 8.0 m RM	SANTIAGO		\$/unidad	18.717	
6- 7" x 10.0 m VII	CURICO		\$/unidad	24.150	
6- 7" x 10.0 m VII	TALCA		\$/unidad	21.975	23.450
6- 7" x 10.0 m RM	SANTIAGO		\$/unidad	24.730	25.460
7- 8" x 8.0 m VII	CURICO		\$/unidad	19.667	19.873
7- 8" x 8.0 m VII	TALCA		\$/unidad	17.500	
7- 8" x 8.0 m RM	CHACABUCO		\$/unidad	18.929	
7- 8" x 8.0 m RM	SANTIAGO		\$/unidad	24.273	26.500
7- 8" x 6.0 m VII	CURICO		\$/unidad	13.347	
7- 9" x 10.0 m VII	CURICO		\$/unidad	28.175	
7- 9" x 10.0 m VII	TALCA		\$/unidad	21.250	24.000
7- 9" x 10.0 m RM	CHACABUCO		\$/unidad	26.250	
7- 9" x 10.0 m RM	SANTIAGO		\$/unidad	30.135	
8-10" x 11.5 m VII	TALCA		\$/unidad	38.000	
8-10" x 11.5 m RM	SANTIAGO		\$/unidad	38.271	
POLINES SULFATADOS (PUESTO PLANTA)					
EUCALIPTO					
2- 3" x 2.4 m V	SAN ANTONIO		\$/unidad	250	
2- 3" x 2.4 m RM	SANTIAGO		\$/unidad	400	
3- 4" x 2.4 m V	SAN ANTONIO		\$/unidad	325	
3- 4" x 2.4 m RM	SANTIAGO		\$/unidad	500	
4- 5" x 3.0 m V	SAN ANTONIO		\$/unidad	1.200	
4- 5" x 3.0 m RM	SANTIAGO		\$/unidad	1.600	
5- 6" x 3.0 m V	SAN ANTONIO		\$/unidad	1.500	
8-10" x 3.5 m RM	SANTIAGO		\$/unidad	10.500	

Continua...

Agosto 94/7

ESPECIFICACION	REGION	PROVINCIA	UNIDAD	PRECIO		
				PROMEDIO	MAXIMO	
POSTES SULFATADOS (PUESTO PLANTA)						
EUCALIPTO	5- 6" x 6.0 m	RM	SANTIAGO	\$/unidad	6.300	
	6- 7" x 6.0 m	V	SAN ANTONIO	\$/unidad	10.000	
	6- 7" x 6.0 m	RM	SANTIAGO	\$/unidad	7.400	
	6- 7" x 10.0 m	RM	SANTIAGO	\$/unidad	16.000	
	7- 8" x 6.0 m	V	SAN ANTONIO	\$/unidad	14.000	
	7- 8" x 8.0 m	RM	SANTIAGO	\$/unidad	13.000	
Maderas Tratadas						
MADERAS IMPREGNADAS (PUESTO PLANTA IMPREGNADOR..)						
PINO RADIATA MADERA DIMENSIONADA	3.5 kg/m3	VII	TALCA	\$/m3	78.716	
	3.5 kg/m3	IX	CAUTIN	\$/m3	91.859	
	3.5 kg/m3	RM	CHACABUCO	\$/m3	89.725	
	3.5 kg/m3	RM	SANTIAGO	\$/m3	94.801	105.730
	4.0 kg/m3	VII	TALCA	\$/m3	70.967	
	4.8 kg/m3	RM	SANTIAGO	\$/m3	93.023	
	4.8 kg/m3	RM	SANTIAGO	\$/m3	93.363	
	5.0 kg/m3	VII	TALCA	\$/m3	73.501	
	5.0 kg/m3	IX	CAUTIN	\$/m3	80.559	
	6.0 kg/m3	VII	TALCA	\$/m3	75.613	
	PINO RADIATA MADERA ELABORADA	3.5 kg/m3	VII	TALCA	\$/m3	84.002
		3.5 kg/m3	IX	CAUTIN	\$/m3	84.051
3.5 kg/m3		RM	CHACABUCO	\$/m3	92.150	
3.5 kg/m3		RM	SANTIAGO	\$/m3	98.487	110.580
4.0 kg/m3		VII	TALCA	\$/m3	83.639	
4.8 kg/m3		RM	SANTIAGO	\$/m3	95.860	
5.0 kg/m3		IX	CAUTIN	\$/m3	84.681	
SERVICIO DE IMPREGNACION (PUESTO PLANTA IMPREGNADORA)						
PINO RADIATA MADERA DIMENSIONADA	3.5 kg/m3	VII	CURICO	\$/m3	24.250	
	3.5 kg/m3	VII	TALCA	\$/m3	16.005	
	3.5 kg/m3	IX	CAUTIN	\$/m3	12.950	
	3.5 kg/m3	RM	SANTIAGO	\$/m3	18.123	18.430
	4.8 kg/m3	VII	TALCA	\$/m3	16.733	
	4.8 kg/m3	RM	SANTIAGO	\$/m3	20.225	
	5.0 kg/m3	IX	CAUTIN	\$/m3	12.756	
	6.0 kg/m3	VII	CURICO	\$/m3	22.601	
	PINO RADIATA MADERA ELABORADA	3.5 kg/m3	VII	TALCA	\$/m3	15.666
		3.5 kg/m3	IX	CAUTIN	\$/m3	13.338
3.5 kg/m3		RM	CHACABUCO	\$/m3	17.218	
3.5 kg/m3		RM	SANTIAGO	\$/m3	18.260	18.430
4.8 kg/m3		RM	SANTIAGO	\$/m3	21.655	23.086
5.0 kg/m3		IX	CAUTIN	\$/m3	12.756	
6.0 kg/m3		VII	TALCA	\$/m3	18.527	
MADERA SECA EN HORNO (PUESTO BARRACA)						
EUCALIPTO MADERA DIMENSIONADA	12% CH 19 mm e	VIII	CONCEPCION	\$/m3	235.532	
	12% CH 25 mm e	VIII	CONCEPCION	\$/m3	235.532	
	12% CH 38 mm e	VIII	CONCEPCION	\$/m3	248.252	
	25 mm e	X	VALDIVIA	\$/m3	307.612	
	38 mm e	X	VALDIVIA	\$/m3	307.612	
	50 mm e	X	VALDIVIA	\$/m3	307.612	

Continuacion...

ESPECIFICACION	REGION	PROVINCIA	UNIDAD	PRECIO		
				PROMEDIO	MAXIMO	
MADERA SECA EN HORNO (PUESTO BARRACA)						
PINO RADIATA MADERA DIMENSIONADA	12-18% CH	RM	SANTIAGO	\$/m3	90.501	
	14% CH	RM	SANTIAGO	\$/m3	106.700	
	14% CH	RM	SANTIAGO	\$/m3	111.550	
	15-20% CH	VII	TALCA	\$/m3	59.139	
	clase I	X	VALDIVIA	\$/m3	67.840	
	clase unica	X	VALDIVIA	\$/m3	63.600	
ALERCE MADERA ELABORADA		X	LLANQUIHUE	\$/m3	367.184	
PINO RADIATA MADERA ELABORADA	12-18% CH	RM	SANTIAGO	\$/m3	94.721	
	14% CH	RM	SANTIAGO	\$/m3	106.700	
	14% CH	RM	SANTIAGO	\$/m3	111.550	
	15-20% CH	VII	TALCA	\$/m3	71.811	
	clase I	X	VALDIVIA	\$/m3	91.287	
	clase II	X	VALDIVIA	\$/m3	109.180	
TSFA MADERA ELABORADA	clear o/finger	X	LLANQUIHUE	\$/m3	218.784	
ESTRUCTURAS LAMINADAS (PUESTO PLANTA)						
CURVAS P/EXTERIOR PINO RADIATA		RM	SANTIAGO	\$/m3	424.482	435.653
CURVAS P/INTERIOR PINO RADIATA		RM	SANTIAGO	\$/m3	340.703	346.288
RECTAS P/EXTERIOR PINO RADIATA		RM	SANTIAGO	\$/m3	390.971	402.141
RECTAS P/INTERIOR PINO RADIATA		RM	SANTIAGO	\$/m3	307.191	312.776
Madera Aserrada						
MADERA ASERRADA (PUESTO ASERRADERO)						
ALERCE		X	LLANQUIHUE	\$/m3	216.240	
ARAUCARIA	seco	IX	MALLECO	\$/m3	169.600	
COIGUE	I - III	X	VALDIVIA	\$/m3	152.640	
	IV	X	VALDIVIA	\$/m3	99.640	
	V	X	VALDIVIA	\$/m3	66.568	
	seco IX		MALLECO	\$/m3	148.400	
	seco X		OSORNO	\$/m3	127.200	
	seco X		VALDIVIA	\$/m3	118.720	
		IX	MALLECO	\$/m3	98.580	106.000
		X	OSORNO	\$/m3	67.840	
LAUREL	seco III	X	VALDIVIA	\$/m3	199.280	
	seco IV	X	VALDIVIA	\$/m3	148.400	
LENGA	I	XI	COYHAIQUE	\$/m3	121.801	139.920
	I seca	XI	COYHAIQUE	\$/m3	178.080	
	II	XI	COYHAIQUE	\$/m3	90.213	118.720
	III	XI	COYHAIQUE	\$/m3	66.780	78.440
OLIVILLO	I - III	X	VALDIVIA	\$/m3	142.888	
	IV	X	VALDIVIA	\$/m3	93.704	
	V	X	VALDIVIA	\$/m3	53.848	
PINO RADIATA	rechazo exp.	VIII	ARAUCO	\$/m3	48.500	
		V	VALPARAISO	\$/m3	49.567	
		VI	CARDENAL CARO	\$/m3	41.225	
		VI	COLCHAGUA	\$/m3	43.650	
		VIII	ARAUCO	\$/m3	37.588	38.800
		VIII	BIO BIO	\$/m3	36.375	
		VIII	CONCEPCION	\$/m3	39.608	41.225
		VIII	NUBLE	\$/m3	39.091	41.225
		X	VALDIVIA	\$/m3	42.400	
RAULI	I - III	X	VALDIVIA	\$/m3	334.112	
	IV	X	VALDIVIA	\$/m3	281.536	
	V	X	VALDIVIA	\$/m3	179.988	198.856
	seco I-V	IX	MALLECO	\$/m3	97.520	
		IX	MALLECO	\$/m3	137.800	148.400
		X	VALDIVIA	\$/m3	296.000	
ROBLE HUALLE		IX	MALLECO	\$/m3	72.080	76.320
		X	VALDIVIA	\$/m3	50.880	
ROBLE PELLIN		V	VALDIVIA	\$/m3	117.872	
		X	VALDIVIA	\$/m3	168.752	

Continua...

Continuacion...

ESPECIFICACION	REGION	PROVINCIA	UNIDAD	PRECIO			
				PROMEDIO	MAXIMO		
MADERA ASERRADA (PUESTO ASERRADERO)							
TRPA	I - III	X	VALDIVIA	\$/m3	128.048		
	IV	X	VALDIVIA	\$/m3	83.952		
	V	X	VALDIVIA	\$/m3	46.640		
	seco	X	OSORNO	\$/m3	127.200		
	seco	X	VALDIVIA	\$/m3	122.960		
		IX	MALLECO	\$/m3	76.320		
		X	OSORNO	\$/m3	74.200		
		X	VALDIVIA	\$/m3	50.880		
		V	VALDIVIA	\$/m3	52.576		
		seco	X	OSORNO	\$/m3	118.720	
ULMO	seco	X	VALDIVIA	\$/m3	152.640		
		X	OSORNO	\$/m3	67.840		
		X	VALDIVIA	\$/m3	99.640	114.480	
		X	VALDIVIA	\$/m3			
MADERA ASERRADA (PUESTO BARRACA)							
ALAMO	VI		CACHAPOAL	\$/m3	50.925	58.200	
	VIII		BIO BIO	\$/m3	38.800		
COIGUE LAUREL PINO RADIATA	X		OSORNO	\$/m3	50.880	55.120	
	X		OSORNO	\$/m3	76.320		
	V		SAN ANTONIO	\$/m3	49.793	50.925	
	V		VALPARAISO	\$/m3	49.713	50.925	
	VI		CACHAPOAL	\$/m3	44.135	45.590	
	VI		CARDENAL CARO	\$/m3	43.165		
	VI		COLCHAGUA	\$/m3	46.075		
	VII		CURICO	\$/m3	44.458	46.075	
	VII		LINARES	\$/m3	44.741	48.015	
	VII		TALCA	\$/m3	41.528	43.650	
	VIII		BIO BIO	\$/m3	38.800		
	VIII		NUBLE	\$/m3	41.468	41.710	
	IX		CAUTIN	\$/m3	38.454	38.800	
	IX		MALLECO	\$/m3	37.911	38.800	
	X		OSORNO	\$/m3	34.980	36.040	
	X		VALDIVIA	\$/m3	40.421	46.640	
	ROBLE HUALLE	RM		MELIPILLA	\$/m3	43.650	
RM			SANTIAGO	\$/m3	43.650		
RM			SANTIAGO	\$/m3	44.814	46.075	
VIII			NUBLE	\$/m3	55.120		
IX			CAUTIN	\$/m3	42.400		
IX			MALLECO	\$/m3	55.120	59.360	
CUARTONES (PUESTO BARRACA)							
PINO RADIATA CUARTON DE 3X3"	V		SAN ANTONIO	\$/unidad	916	1.017	
	V		VALPARAISO	\$/unidad	977	1.127	
	VI		CACHAPOAL	\$/unidad	956	1.017	
	VI		CARDENAL CARO	\$/unidad	814		
	VI		COLCHAGUA	\$/unidad	975	1.000	
	VII		CAUQUENES	\$/unidad	995	1.100	
	VII		CURICO	\$/unidad	975	1.017	
	VII		LINARES	\$/unidad	881	1.017	
	VII		TALCA	\$/unidad	840	932	
	VIII		BIO BIO	\$/unidad	735	826	
	VIII		NUBLE	\$/unidad	914	980	
	RM		SANTIAGO	\$/unidad	1.001	1.250	
	PINO RADIATA CUARTON DE 4X4"	V		SAN ANTONIO	\$/unidad	1.432	1.525
		V		VALPARAISO	\$/unidad	1.411	1.678
		VI		CACHAPOAL	\$/unidad	1.547	1.864
		VI		CARDENAL CARO	\$/unidad	1.186	
		VI		COLCHAGUA	\$/unidad	1.275	1.350
		VII		CAUQUENES	\$/unidad	1.175	1.200
VII			CURICO	\$/unidad	1.288	1.305	
VII			LINARES	\$/unidad	1.275	1.441	
VII			TALCA	\$/unidad	1.200	1.271	
VIII			BIO BIO	\$/unidad	1.149	1.250	
VIII			NUBLE	\$/unidad	1.276	1.280	
RM			SANTIAGO	\$/unidad	1.512	1.864	

Continuacion...

Continuacion...

ESPECIFICACION	REGION	PROVINCIA	UNIDAD	PRECIO		
				PROMEDIO	MAXIMO	
ASTILLAS SIN CORTEZA (PUESTO ASERRADERO)						
PINO RADIATA	VIII	ARAUCO	\$/m stereo	4.095	4.410	
	VIII	BIO BIO	\$/m stereo	3.444		
SUBPRODUCTOS DE ASERRADERO						
ASERRIN PINO RADIATA	VIII	ARAUCO	\$/m stereo	310		
LAMPAZOS EUCALIPTO	X	VALDIVIA	\$/mr	15.000		
LAMPAZOS PINO RADIATA	VIII	BIO BIO	\$/m stereo	1.600		
	VIII	ARAUCO	\$/m stereo	3.000		
	VIII	BIO BIO	\$/m stereo	2.400		
	VIII	BIO BIO	\$/t	10.650		
TAPAS PINO RADIATA	V	SAN ANTONIO	\$/unidad	412	423	
	V	VALPARAISO	\$/unidad	387	460	
	VI	CACHAPOAL	\$/unidad	377	413	
	VI	CARDENAL CARO	\$/unidad	275		
	VII	CAUQUENES	\$/unidad	311	350	
	VII	CURICO	\$/unidad	364		
	VII	LINARES	\$/unidad	363	381	
	VII	TALCA	\$/unidad	362	424	
	VIII	BIO BIO	\$/unidad	306	322	
	VIII	HUBLE	\$/unidad	360	380	
	RM	SAANTIAGO	\$/unidad	406	487	
Madera Dimensionada y Elaborada						
MADERA DIMENSIONADA (PUESTO BARRACA Y DEPOSITO)						
ALAMO	V	SAN ANTONIO	\$/m3	67.900		
	V	VALPARAISO	\$/m3	85.592	110.922	
	VI	CACHAPOAL	\$/m3	86.342	110.968	
	VII	CURICO	\$/m3	73.963		
	VII	LINARES	\$/m3	69.864	73.963	
	VII	TALCA	\$/m3	57.521		
	VIII	BIO BIO	\$/m3	55.856	61.983	
	VIII	HUBLE	\$/m3	61.813	64.748	
	IX	CAUTIN	\$/m3	51.362		
	RM	MAIPO	\$/m3	106.846		
ALBRCE	RM	MELIPILLA	\$/m3	78.085	82.208	
	RM	SANTIAGO	\$/m3	105.906	151.272	
	V	SAN ANTONIO	\$/m3	596.483		
	V	VALPARAISO	\$/m3	568.022	797.714	
	VI	CACHAPOAL	\$/m3	485.098		
	VIII	BIO BIO	\$/m3	316.050		
	VIII	CONCEPCION	\$/m3	452.917	503.034	
	X	LLANQUIHUE	\$/m3	309.520		
	RM	MAIPO	\$/m3	628.834		
	RM	SANTIAGO	\$/m3	572.570	657.539	
ARAUCARIA	5 m	VI	CACHAPOAL	\$/m3	449.143	
	V	SAN ANTONIO	\$/m3	287.472		
	V	VALPARAISO	\$/m3	363.368	389.868	
	VI	CACHAPOAL	\$/m3	251.517		
	VIII	CONCEPCION	\$/m3	273.098		
AVELLANO CANELO	IX	CAUTIN	\$/m3	212.000		
	V	VALPARAISO	\$/m3	271.360		
	seco	X	LLANQUIHUE	\$/m3	67.840	
	V	VALPARAISO	\$/m3	186.560		
	X	CHILOE	\$/m3	51.474	53.890	
CIPRES DE LA CORDILLERA	X	LLANQUIHUE	\$/m3	57.846	67.840	
	VIII	BIO BIO	\$/m3	115.752		
	IX	CAUTIN	\$/m3	98.813	107.781	

Continua...

ESPECIFICACION	REGION	PROVINCIA	UNIDAD	PRECIO		
				PROMEDIO	MAXIMO	
MADERA DIMENSIONADA (PUESTO BARRACA Y DEPOSITO)						
CIPRES DE LAS GUAITECAS CIPRES MACROCARPA	X	VALDIVIA	\$/m3	100.615		
	V	SAN ANTONIO	\$/m3	123.066	125.758	
	VI	CACHAPOAL	\$/m3	204.834		
	VIII	CONCEPCION	\$/m3	71.868		
	X	LLANQUIHUE	\$/m3	106.000		
	X	OSORNO	\$/m3	84.800		
	X	CHILE	\$/m3	114.989		
	X	VALDIVIA	\$/m3	127.200		
	V	VALDIVIA	\$/m3	180.200		
	seco	X	VALDIVIA	\$/m3	269.494	
CIRUELILLO COIGUE	V	SAN ANTONIO	\$/m3	248.888	355.736	
	V	VALPARAISO	\$/m3	239.560	287.472	
	VI	CACHAPOAL	\$/m3	87.323	89.846	
	VIII	ARAUCO	\$/m3	135.680	158.873	
	VIII	BIO BIO	\$/m3	267.692	287.472	
	VIII	CONCEPCION	\$/m3	129.362	143.736	
	VIII	NUBLE	\$/m3	127.087	190.800	
	IX	CAUTIN	\$/m3	69.536	72.080	
	X	CHILE	\$/m3	70.649	84.800	
	X	LLANQUIHUE	\$/m3	88.079	95.400	
EUCALIPTO	X	OSORNO	\$/m3	119.339	169.600	
	X	VALDIVIA	\$/m3	89.835	93.407	
	XII	MAGALLANES	\$/m3	305.407		
	RM	MAIPO	\$/m3	152.725	161.714	
	RM	MELIPILLA	\$/m3	311.776	339.200	
	RM	SANTIAGO	\$/m3	300.709	535.385	
	V	VALPARAISO	\$/m3	305.428	359.340	
	VI	CACHAPOAL	\$/m3	183.910	212.000	
	VIII	BIO BIO	\$/m3	107.781		
	VIII	CONCEPCION	\$/m3	152.725	161.714	
LAUREL	seco	VIII	NUBLE	\$/m3	112.360	
	IX	CAUTIN	\$/m3	305.407		
	RM	MAIPO	\$/m3	539.809	572.400	
	RM	SANTIAGO	\$/m3	143.736		
	X	OSORNO	\$/m3	319.781		
	V	SAN ANTONIO	\$/m3	296.458	362.986	
	V	VALPARAISO	\$/m3	242.549	269.494	
	VI	CACHAPOAL	\$/m3	84.800		
	VIII	ARAUCO	\$/m3	133.560		
	VIII	BIO BIO	\$/m3	249.736	287.472	
LENGA	VIII	CONCEPCION	\$/m3	128.090	148.400	
	IX	CAUTIN	\$/m3	190.800		
	X	LLANQUIHUE	\$/m3	140.980	143.736	
	X	OSORNO	\$/m3	141.079	171.720	
	X	VALDIVIA	\$/m3	305.407		
	RM	MAIPO	\$/m3	325.067	339.200	
	RM	SANTIAGO	\$/m3	182.320		
	V	VALPARAISO	\$/m3	89.835	93.407	
	XII	MAGALLANES	\$/m3	435.724	797.714	
	V	VALPARAISO	\$/m3	106.000		
LINGUE	VIII	ARAUCO	\$/m3	359.340		
	VIII	CONCEPCION	\$/m3	254.400		
	IX	CAUTIN	\$/m3	148.400		
	X	LLANQUIHUE	\$/m3	188.977	216.240	
	X	VALDIVIA	\$/m3	628.834		
	RM	MAIPO	\$/m3	265.000	339.200	
	seco	X	LLANQUIHUE	\$/m3	334.563	349.346
	V	SAN ANTONIO	\$/m3	338.420	449.143	
	V	VALPARAISO	\$/m3	274.879	323.385	
	VI	CACHAPOAL	\$/m3	106.000		
MANIO	VIII	ARAUCO	\$/m3	195.040	212.000	
	VIII	BIO BIO	\$/m3	258.711	287.472	
	VIII	CONCEPCION	\$/m3	142.294	169.600	
	IX	CAUTIN	\$/m3	116.657	127.200	
	X	CHILE	\$/m3	185.780	254.400	
	X	LLANQUIHUE	\$/m3	158.915	216.240	
	X	VALDIVIA	\$/m3	318.000		
	RM	SANTIAGO	\$/m3	269.494		
	V	SAN ANTONIO	\$/m3	273.657	362.350	
	V	VALPARAISO	\$/m3	233.560	251.517	
OLIVILLO	VI	CACHAPOAL	\$/m3	84.800		
	VIII	ARAUCO	\$/m3	221.879	271.275	
	VIII	CONCEPCION	\$/m3	179.649		
	VIII	NUBLE	\$/m3	120.268	139.920	
	IX	CAUTIN	\$/m3	127.907	171.720	
	X	VALDIVIA	\$/m3	305.407		
	RM	MAIPO	\$/m3	173.644	241.288	
	V	VALPARAISO	\$/m3	81.612	93.280	
	IX	CAUTIN	\$/m3	68.900	84.800	
	X	LLANQUIHUE	\$/m3	68.900	69.960	
PINO OREGON	X	OSORNO	\$/m3	78.143	86.242	
	X	VALDIVIA	\$/m3			
	X	VALDIVIA	\$/m3			

Continuacion...

ESPECIFICACION	REGION	PROVINCIA	UNIDAD	PRECIO				
				PROMEDIO	MAXIMO			
MADERA DIMENSIONADA (PUESTO BARRACA Y DEPOSITO)								
PINO RADIATA	seco	V	VALPARAISO	\$/m3	93.896			
		V	QUILLOTA	\$/m3	75.587	78.425		
		V	SAN ANTONIO	\$/m3	68.563	72.750		
		V	VALPARAISO	\$/m3	72.777	90.404		
		VI	CACHAPOAL	\$/m3	69.695	78.085		
		VI	CARDENAL CARO	\$/m3	57.521			
		VI	COLCHAGUA	\$/m3	59.946	61.692		
		VII	CAUQUENES	\$/m3	58.200	60.625		
		VII	CURICO	\$/m3	60.819	61.644		
		VII	LINARES	\$/m3	66.954	69.889		
		VII	TALCA	\$/m3	59.594	62.371		
		VIII	ARAUCO	\$/m3	58.455	63.050		
		VIII	BIO BIO	\$/m3	53.835	58.152		
		VIII	CONCEPCION	\$/m3	64.290	71.926		
		VIII	NUBLE	\$/m3	59.526	61.644		
		IX	CAUTIN	\$/m3	60.192	72.750		
		IX	MALLECO	\$/m3	53.528	58.200		
		X	LLANQUIHUE	\$/m3	69.802	77.600		
		X	OSORNO	\$/m3	66.571	78.522		
		X	VALDIVIA	\$/m3	61.725	70.325		
		RM	MAIPO	\$/m3	69.889			
		RM	MELIPILLA	\$/m3	71.230	73.963		
		RM	SANTIAGO	\$/m3	75.712	106.021		
RAULI	I - V	V	VALPARAISO	\$/m3	296.800			
		V	SAN ANTONIO	\$/m3	450.945	596.483		
		V	VALPARAISO	\$/m3	541.049	701.678		
		VI	CACHAPOAL	\$/m3	538.968	646.770		
		VII	CURICO	\$/m3	287.472			
		VIII	BIO BIO	\$/m3	209.520	212.000		
		VIII	CONCEPCION	\$/m3	376.300			
		VIII	NUBLE	\$/m3	170.681	197.626		
		X	VALDIVIA	\$/m3	305.407			
		RM	MAIPO	\$/m3	628.834			
		RM	SANTIAGO	\$/m3	590.725	664.026		
		V	SAN ANTONIO	\$/m3	179.649			
		V	VALPARAISO	\$/m3	152.838	169.600		
ROBLE HUALLE		VI	CACHAPOAL	\$/m3	161.714			
		VII	CURICO	\$/m3	147.340			
		VII	LINARES	\$/m3	85.351	89.846		
		VIII	ARAUCO	\$/m3	84.800			
		VIII	BIO BIO	\$/m3	103.901	125.165		
		VIII	CONCEPCION	\$/m3	119.814	150.902		
		VIII	NUBLE	\$/m3	79.044	89.846		
		IX	CAUTIN	\$/m3	67.013	89.846		
		IX	MALLECO	\$/m3	75.673	89.846		
		X	VALDIVIA	\$/m3	79.034	93.407		
		RM	MELIPILLA	\$/m3	122.176	129.362		
		RM	SANTIAGO	\$/m3	139.920			
		V	SAN ANTONIO	\$/m3	301.824	305.407		
		V	VALPARAISO	\$/m3	294.375	374.774		
		ROBLE PELLIN		VI	CACHAPOAL	\$/m3	260.506	305.407
VII	TALCA			\$/m3	179.649			
VIII	CONCEPCION			\$/m3	233.539			
IX	CAUTIN			\$/m3	169.600			
X	LLANQUIHUE			\$/m3	91.287			
X	OSORNO			\$/m3	141.404	144.160		
X	VALDIVIA			\$/m3	144.372	165.360		
RM	MAIPO			\$/m3	208.396			
RM	MELIPILLA			\$/m3	161.714			
RM	SANTIAGO			\$/m3	295.196	339.200		
V	SAN ANTONIO			\$/m3	222.770			
V	VALPARAISO			\$/m3	200.776	280.264		
VI	CACHAPOAL			\$/m3	186.857			
VIII	ARAUCO			\$/m3	89.846			
VIII	CONCEPCION			\$/m3	159.668	186.136		
TEPA		VIII	NUBLE	\$/m3	179.649			
		IX	CAUTIN	\$/m3	105.343	120.840		
		X	CHILE	\$/m3	44.280	50.286		
		X	LLANQUIHUE	\$/m3	60.712	71.868		
		X	OSORNO	\$/m3	97.520			
		X	VALDIVIA	\$/m3	93.987	106.000		
		RM	SANTIAGO	\$/m3	215.994	265.890		
		X	CHILE	\$/m3	62.010	64.660		
		TINEO ULMO	seco	X	VALDIVIA	\$/m3	161.120	
				V	VALPARAISO	\$/m3	232.013	294.426
				VII	TALCA	\$/m3	179.649	
				VIII	ARAUCO	\$/m3	89.846	
				VIII	BIO BIO	\$/m3	133.560	
				IX	CAUTIN	\$/m3	113.908	127.200
				X	CHILE	\$/m3	59.303	64.660
X	LLANQUIHUE			\$/m3	76.951	93.280		
X	OSORNO			\$/m3	82.638			
X	VALDIVIA			\$/m3	100.672	104.219		

Continua...

ESPECIFICACION	REGION	PROVINCIA	UNIDAD	PRECIO			
				PROMEDIO	MAXIMO		
MADERA ELABORADA (PUESTO BARRACA Y DEPOSITO)							
ALAMO		V	SAN ANTONIO	\$/m3	77.600		
		V	VALPARAISO	\$/m3	90.463	118.922	
		VI	CACHAPOAL	\$/m3	90.634	115.091	
		VII	CURICO	\$/m3	82.208		
		VII	LINARES	\$/m3	78.085	82.208	
		VII	TALCA	\$/m3	65.766		
		VIII	BIO BIO	\$/m3	61.805	73.623	
		VIII	NUBLE	\$/m3	66.894	69.064	
		IX	CAUTIN	\$/m3	53.447		
		RM	MAIPO	\$/m3	115.091		
		RM	MELIPILLA	\$/m3	80.146	82.208	
		RM	SANTIAGO	\$/m3	113.399	160.293	
		V	SAN ANTONIO	\$/m3	610.857		
		V	VALPARAISO	\$/m3	584.102	797.714	
		ALERCE		V	VALPARAISO	\$/m3	503.034
VI	CACHAPOAL			\$/m3	364.640		
VIII	BIO BIO			\$/m3	453.835	556.966	
VIII	CONCEPCION			\$/m3	318.000		
X	LLANQUIHUE			\$/m3	646.770		
RM	MAIPO			\$/m3	546.070	679.078	
RM	SANTIAGO			\$/m3	467.121		
VI	CACHAPOAL			\$/m3	294.638		
V	SAN ANTONIO			\$/m3	363.368	389.868	
V	VALPARAISO			\$/m3	280.264		
ARAUCARIA	5 m	VI	CACHAPOAL	\$/m3	244.351		
		VII	LINARES	\$/m3	300.404		
		VIII	CONCEPCION	\$/m3	265.000	296.800	
		IX	CAUTIN	\$/m3	288.320		
		V	VALPARAISO	\$/m3	203.520		
		V	VALPARAISO	\$/m3	72.151	76.320	
		X	CHILOBE	\$/m3	150.520	224.720	
		X	LLANQUIHUE	\$/m3	146.916		
		VIII	BIO BIO	\$/m3	107.802	114.989	
		IX	CAUTIN	\$/m3	120.374		
AVELLANO CANELO		X	VALDIVIA	\$/m3	127.560	129.361	
		V	SAN ANTONIO	\$/m3	216.664		
		VI	CACHAPOAL	\$/m3	143.736		
		VII	LINARES	\$/m3	190.800		
		VIII	ARAUCO	\$/m3	79.034		
		VIII	CONCEPCION	\$/m3	101.760		
		X	OSORNO	\$/m3	156.286		
		X	CHILOBE	\$/m3	197.160		
		X	VALDIVIA	\$/m3	276.660		
		V	SAN ANTONIO	\$/m3	267.732	355.736	
CIPRES DE LA CORDILLERA		V	VALPARAISO	\$/m3	251.531	305.407	
		VI	CACHAPOAL	\$/m3	127.794	190.800	
		VIII	ARAUCO	\$/m3	147.700	182.914	
		VIII	BIO BIO	\$/m3	289.804	316.219	
		VIII	CONCEPCION	\$/m3	143.736	161.714	
		VIII	NUBLE	\$/m3	173.681	245.920	
		IX	CAUTIN	\$/m3	79.034		
		X	CHILOBE	\$/m3	88.969	101.760	
		X	OSORNO	\$/m3	105.491	114.946	
		X	VALDIVIA	\$/m3	128.684	139.920	
CIPRES DE LAS GUAITECAS CIPRES MACROCARPA		X	VALDIVIA	\$/m3	205.269	251.517	
		XII	MAGALLANES	\$/m3	323.385		
		RM	MAIPO	\$/m3	167.098	172.483	
		RM	MELIPILLA	\$/m3	331.051	360.400	
		RM	SANTIAGO	\$/m3	338.041	535.385	
		V	VALPARAISO	\$/m3	328.770	377.275	
		VI	CACHAPOAL	\$/m3	195.040	212.000	
		VIII	BIO BIO	\$/m3	114.989		
		VIII	CONCEPCION	\$/m3	170.681	179.649	
		VIII	NUBLE	\$/m3	424.000		
CIRUELILLO COIGUE	seco	IX	CAUTIN	\$/m3	323.385		
		RM	MAIPO	\$/m3	574.195	593.600	
		RM	SANTIAGO	\$/m3	150.902		
		X	OSORNO	\$/m3	326.989		
		V	SAN ANTONIO	\$/m3	297.190	362.986	
		V	VALPARAISO	\$/m3	260.506	287.472	
		VI	CACHAPOAL	\$/m3	251.135		
		VII	LINARES	\$/m3	140.853	190.800	
		VIII	ARAUCO	\$/m3	151.368		
		VIII	BIO BIO	\$/m3	255.290	316.219	
EUCALIPTO		VIII	CONCEPCION	\$/m3	183.253	233.200	
		IX	CAUTIN	\$/m3	161.661	190.800	
		X	OSORNO	\$/m3	161.449	188.256	
		X	VALDIVIA	\$/m3	369.910		
		RM	MAIPO	\$/m3	346.267	360.400	
		RM	SANTIAGO	\$/m3	212.000		
		V	VALPARAISO	\$/m3	205.269	251.517	
		XII	MAGALLANES	\$/m3			
		LAUREL	seco	X	OSORNO	\$/m3	
		V		SAN ANTONIO	\$/m3		
V	VALPARAISO	\$/m3					
VI	CACHAPOAL	\$/m3					
VII	LINARES	\$/m3					
VIII	ARAUCO	\$/m3					
VIII	BIO BIO	\$/m3					
VIII	CONCEPCION	\$/m3					
IX	CAUTIN	\$/m3					
IX	CAUTIN	\$/m3					
LAUREL		X	OSORNO	\$/m3			
		X	VALDIVIA	\$/m3			
LENGA		RM	MAIPO	\$/m3			
		RM	SANTIAGO	\$/m3			
LENGA		V	VALPARAISO	\$/m3			
		XII	MAGALLANES	\$/m3			

Continuacion...

ESPECIFICACION	REGION	PROVINCIA	UNIDAD	PRECIO		
				PROMEDIO	MAXIMO	
MADERA ELABORADA (PUESTO BARRACA Y DEPOSITO)						
LINGUE	V	VALPARAISO	\$/m3	449.207	797.714	
	VIII	ARAUCO	\$/m3	178.490	242.500	
	VIII	CONCEPCION	\$/m3	375.494	395.253	
	IX	CAUTIN	\$/m3	296.800		
	X	VALDIVIA	\$/m3	208.544	237.440	
MANIO	RM	MAIPO	\$/m3	646.770		
	seco	X	LLANQUIHUE	\$/m3	267.120	
	V	SAN ANTONIO	\$/m3	316.198	326.989	
	V	VALPARAISO	\$/m3	344.966	449.143	
	VI	CACHAPOAL	\$/m3	287.493	341.362	
	VIII	ARAUCO	\$/m3	150.746	212.000	
	VIII	BIO BIO	\$/m3	207.018	212.000	
	VIII	CONCEPCION	\$/m3	260.506	316.219	
	IX	CAUTIN	\$/m3	170.681	212.000	
	X	CHILE	\$/m3	144.895	156.286	
	X	LLANQUIHUE	\$/m3	186.772	208.396	
	OLIVILLO	X	OSORNO	\$/m3	169.600	
X		VALDIVIA	\$/m3	174.957	237.440	
RM		SANTIAGO	\$/m3	339.200		
V		SAN ANTONIO	\$/m3	276.660		
V		VALPARAISO	\$/m3	287.805	362.350	
VI		CACHAPOAL	\$/m3	251.517	269.494	
VII		LINARES	\$/m3	251.135		
VIII		ARAUCO	\$/m3	155.765	218.250	
VIII		CONCEPCION	\$/m3	242.867	298.242	
VIII		NUBLE	\$/m3	197.626		
IX		CAUTIN	\$/m3	139.856	161.120	
PINO OREGON		X	VALDIVIA	\$/m3	147.792	188.256
	RM	MAIPO	\$/m3	323.385		
	V	X	VALDIVIA	\$/m3	66.780	
	V	VALPARAISO	\$/m3	178.944	241.288	
	IX	CAUTIN	\$/m3	94.806	120.840	
PINO RADIATA	X	LLANQUIHUE	\$/m3	72.080	82.600	
	X	OSORNO	\$/m3	89.840	97.000	
	seco	X	VALDIVIA	\$/m3	93.386	107.611
	V	VALPARAISO	\$/m3	97.000		
	V	QUILLOTA	\$/m3	84.051	90.501	
	V	SAN ANTONIO	\$/m3	74.658	78.085	
	V	VALPARAISO	\$/m3	78.058	94.527	
	VI	CACHAPOAL	\$/m3	72.968	82.208	
	VI	CARDENAL CARO	\$/m3	65.766		
	VI	COLCHAGUA	\$/m3	64.408	65.766	
	VII	CAUQUENES	\$/m3	60.625	63.050	
	VII	CURICO	\$/m3	73.987	78.085	
VII	LINARES	\$/m3	71.877	78.085		
VII	TALCA	\$/m3	63.999	67.803		
VIII	ARAUCO	\$/m3	66.481	72.750		
VIII	BIO BIO	\$/m3	60.366	67.803		
VIII	CONCEPCION	\$/m3	71.517	78.085		
VIII	NUBLE	\$/m3	64.933	67.803		
IX	CAUTIN	\$/m3	69.678	80.171		
IX	MALLECO	\$/m3	61.878	69.889		
X	LLANQUIHUE	\$/m3	87.312	102.723		
X	OSORNO	\$/m3	82.959	90.695		
X	VALDIVIA	\$/m3	74.375	86.330		
RAULI	RM	MAIPO	\$/m3	78.085		
	RM	MELIPILLA	\$/m3	76.711	78.085	
	RM	SANTIAGO	\$/m3	82.656	116.691	
	I - V	V	VALPARAISO	\$/m3	339.200	
	V	SAN ANTONIO	\$/m3	458.132	610.857	
	V	VALPARAISO	\$/m3	586.887	763.200	
	VI	CACHAPOAL	\$/m3	556.945	664.747	
	VII	CURICO	\$/m3	296.800		
	VII	LINARES	\$/m3	359.340		
	VIII	ARAUCO	\$/m3	254.400		
	VIII	BIO BIO	\$/m3	223.957	235.914	
	VIII	CONCEPCION	\$/m3	360.400	402.800	
VIII	NUBLE	\$/m3	197.626	215.604		
ROBLE HUALLE	X	VALDIVIA	\$/m3	323.385		
	RM	MAIPO	\$/m3	646.770		
	RM	SANTIAGO	\$/m3	627.664	679.121	
	V	X	VALDIVIA	\$/m3	66.780	
	class I	X	VALDIVIA	\$/m3	64.575	
	class II	X	VALDIVIA	\$/m3	44.520	
	V	SAN ANTONIO	\$/m3	179.649		
	V	VALPARAISO	\$/m3	175.907	190.800	
	VI	CACHAPOAL	\$/m3	161.714		
	VII	CURICO	\$/m3	158.152		
	VII	LINARES	\$/m3	95.209	100.573	
	VIII	ARAUCO	\$/m3	93.280		
VIII	BIO BIO	\$/m3	114.734	139.623		
VIII	CONCEPCION	\$/m3	131.666	165.275		
VIII	NUBLE	\$/m3	88.033	100.615		

Continua

Continuacion...

ESPECIFICACION	REGION	PROVINCIA	UNIDAD	PRECIO		
				PROMEDIO	MAXIMO	
MADERA ELABORADA (PUESTO BARRACA Y DEPOSITO)						
ROBLE PELLIN		IX	CAUTIN	\$/m3	79.641	100.615
		IX	MALLECO	\$/m3	87.673	97.011
		X	VALDIVIA	\$/m3	96.290	111.385
		RM	MELIPILLA	\$/m3	134.747	140.132
		RM	SANTIAGO	\$/m3	161.120	
		V	SAN ANTONIO	\$/m3	329.178	349.346
		V	VALPARAISO	\$/m3	302.566	374.774
		VI	CACHAPOAL	\$/m3	278.462	323.385
		VIII	ARAUCO	\$/m3	218.250	
		VIII	CONCEPCION	\$/m3	244.351	
		IX	CAUTIN	\$/m3	222.600	233.200
		X	OSORNO	\$/m3	151.651	156.880
		X	VALDIVIA	\$/m3	162.922	181.896
		RM	MAIPO	\$/m3	215.604	
	TEPA		RM	MELIPILLA	\$/m3	161.714
		RM	SANTIAGO	\$/m3	329.879	381.600
seco		X	LLANQUIHUE	\$/m3	178.080	
		V	SAN ANTONIO	\$/m3	237.143	
		V	VALPARAISO	\$/m3	221.445	280.264
		VI	CACHAPOAL	\$/m3	208.396	
		VIII	ARAUCO	\$/m3	107.781	
		VIII	CONCEPCION	\$/m3	178.260	204.834
		VIII	NUBLE	\$/m3	197.626	
		IX	CAUTIN	\$/m3	142.365	190.800
		X	CHILOE	\$/m3	66.752	76.320
		X	LLANQUIHUE	\$/m3	80.065	84.800
		X	OSORNO	\$/m3	127.200	
		X	VALDIVIA	\$/m3	124.727	158.576
TINEO ULMO			RM	SANTIAGO	\$/m3	242.563
		X	CHILOE	\$/m3	79.034	
	seco	X	LLANQUIHUE	\$/m3	224.720	
	seco	X	VALDIVIA	\$/m3	178.080	
		V	VALPARAISO	\$/m3	240.493	294.426
		VII	TALCA	\$/m3	186.857	
		VIII	ARAUCO	\$/m3	149.290	190.800
		VIII	BIO BIO	\$/m3	146.916	
		IX	CAUTIN	\$/m3	133.496	148.400
		X	CHILOE	\$/m3	68.264	71.868
		X	LLANQUIHUE	\$/m3	106.000	
		X	OSORNO	\$/m3	93.407	
		X	VALDIVIA	\$/m3	118.748	122.154

Tableros y Chapas

TABLEROS DE PARTICULAS (PUESTO SANTIAGO)

ENCHAPADO	PROCEDENCIA	ESPECIFICACION	VALDIVIA	UNIDAD	PRECIO	
					PROMEDIO	MAXIMO
ENCHAPADO COIGUE		12.0 mm e X	VALDIVIA	\$/m2	4.611	
		16.0 mm e X	VALDIVIA	\$/m2	5.342	
		17.0 mm e IX	MALLECO	\$/m2	4.385	
		19.0 mm e X	VALDIVIA	\$/m2	5.633	
		20.0 mm e IX	MALLECO	\$/m2	4.618	
ENCHAPADO ENCINA		44.0 mm e IX	MALLECO	\$/m2	6.362	
		10.0 mm e X	VALDIVIA	\$/m2	7.376	
		16.0 mm e X	VALDIVIA	\$/m2	8.078	
ENCHAPADO EUCALIPTO		19.0 mm e X	VALDIVIA	\$/m2	8.445	
		10.0 mm e X	VALDIVIA	\$/m2	4.767	
		12.0 mm e X	VALDIVIA	\$/m2	5.121	
		16.0 mm e IX	MALLECO	\$/m2	4.942	
		16.0 mm e X	VALDIVIA	\$/m2	5.766	5.816
		19.0 mm e IX	MALLECO	\$/m2	5.212	
ENCHAPADO LINGUE		19.0 mm e X	VALDIVIA	\$/m2	6.218	6.267
		12.0 mm e X	VALDIVIA	\$/m2	6.286	
		16.0 mm e X	VALDIVIA	\$/m2	7.036	
ENCHAPADO MANIO		19.0 mm e X	VALDIVIA	\$/m2	7.423	
		12.0 mm e X	VALDIVIA	\$/m2	6.286	
		16.0 mm e X	VALDIVIA	\$/m2	7.036	
		19.0 mm e X	VALDIVIA	\$/m2	7.423	

Continua...

Continuacion...

ESPECIFICACION	PROCEDENCIA			PRECIO	
	REGION	PROVINCIA	UNIDAD	PROMEDIO	MAXIMO
TABLEROS DE PARTICULAS (PUESTO SANTIAGO)					
ENCHAPADO OLIVILLO					
	12.0 mm e X	VALDIVIA	\$/m2	5.030	
	16.0 mm e X	VALDIVIA	\$/m2	5.790	
	19.0 mm e X	VALDIVIA	\$/m2	6.182	
ENCHAPADO RAULI					
	12.0 mm e X	VALDIVIA	\$/m2	6.286	
	16.0 mm e X	VALDIVIA	\$/m2	7.036	
	19.0 mm e X	VALDIVIA	\$/m2	7.423	
FACILPLAC	8.0 mm e X	VALDIVIA	\$/m2	1.036	
HIDRORESISTENTE					
	12.0 mm e X	VALDIVIA	\$/m2	3.051	
	16.0 mm e X	VALDIVIA	\$/m2	3.639	
	19.0 mm e X	VALDIVIA	\$/m2	4.049	
MELAMINIZADO					
	(Bco.) 10.0 mm e X	VALDIVIA	\$/m2	3.556	
	(Bco.) 16.0 mm e X	VALDIVIA	\$/m2	3.992	
	(Bco.) 19.0 mm e X	VALDIVIA	\$/m2	4.175	
PANEL					
	24.0 mm e X	VALDIVIA	\$/m2	2.172	
	32.0 mm e X	VALDIVIA	\$/m2	2.780	
	45.0 mm e X	VALDIVIA	\$/m2	3.551	
PLACA					
	12.0 mm e X	VALDIVIA	\$/m2	1.981	
	16.0 mm e X	VALDIVIA	\$/m2	2.304	
	19.0 mm e X	VALDIVIA	\$/m2	2.633	
	24.0 mm e X	VALDIVIA	\$/m2	3.196	
	32.0 mm e X	VALDIVIA	\$/m2	4.100	
TABLEROS DE FIBRAS (PUESTO SANTIAGO)					
DUROLAC COLOR	3.2 mm e VIII	NUBLE	\$/m2	1.342	
DUROLAC MADRA EUCALIPTO	(Entab.) 3.2 mm e VIII	NUBLE	\$/m2	1.480	
DUROLAC MADRA LINGUE	(Entab.) 3.2 mm e VIII	NUBLE	\$/m2	1.480	
DUROLAC MADRA	(Entab.) 3.2 mm e VIII	NUBLE	\$/m2	1.411	
MDF					
	12.0 mm e VIII	NUBLE	\$/m2	2.340	
	15.0 mm e VIII	NUBLE	\$/m2	2.763	
	18.0 mm e VIII	NUBLE	\$/m2	3.258	
	20.0 mm e VIII	NUBLE	\$/m2	3.614	
	25.0 mm e VIII	NUBLE	\$/m2	4.507	
	9.0 mm e VIII	NUBLE	\$/m2	1.962	
MDF ENCHAPADO ENCINA	10.0 mm e VIII	NUBLE	\$/m2	6.574	
	16.0 mm e VIII	NUBLE	\$/m2	7.546	
	19.0 mm e VIII	NUBLE	\$/m2	7.891	
	26.0 mm e VIII	NUBLE	\$/m2	10.265	
MDF ENCHAPADO EUCALIPTO					
	10.0 mm e VIII	NUBLE	\$/m2	4.439	
	16.0 mm e VIII	NUBLE	\$/m2	5.500	
	19.0 mm e VIII	NUBLE	\$/m2	5.994	
	26.0 mm e VIII	NUBLE	\$/m2	7.961	
PLANCHA DECORADA	(Colon) 3.2 mm e VIII	NUBLE	\$/m2	834	
PLANCHA EXTRA DURA	4.8 mm e VIII	NUBLE	\$/m2	1.426	
PLANCHA LISA	3.2 mm e VIII	NUBLE	\$/m2	760	
	4.8 mm e VIII	NUBLE	\$/m2	1.195	

Continua...

Continuacion...

ESPECIFICACION	PROCEDENCIA			PRECIO				
	REGION	PROVINCIA	UNIDAD	PROMEDIO	MAXIMO			
CONTRACHAPADOS (PUESTO SANTIAGO)								
CORRIENTE	10.0	MA	IX	MALLECO	\$/m2	3.289		
	10.0	MA	X	VALDIVIA	\$/m2	3.683		
	12.0	MA	IX	MALLECO	\$/m2	3.738		
	12.0	MA	X	VALDIVIA	\$/m2	3.840	4.094	
	15.0	MA	IX	MALLECO	\$/m2	4.770		
	15.0	MA	X	VALDIVIA	\$/m2	4.632		
	16.0	MA	X	VALDIVIA	\$/m2	5.075	5.297	
	18.0	MA	X	VALDIVIA	\$/m2	5.015		
	19.0	MA	IX	MALLECO	\$/m2	5.546		
	20.0	MA	X	VALDIVIA	\$/m2	5.587		
	21.0	MA	X	VALDIVIA	\$/m2	5.725		
	3.0	MA	IX	MALLECO	\$/m2	1.518		
	3.5	MA	X	VALDIVIA	\$/m2	1.897		
	3.7	MA	X	VALDIVIA	\$/m2	1.885		
	5.5	MA	IX	MALLECO	\$/m2	2.190		
	6.0	MA	X	VALDIVIA	\$/m2	2.635	2.708	
	8.0	MA	IX	MALLECO	\$/m2	2.930		
	9.0	MA	X	VALDIVIA	\$/m2	3.216	3.311	
	DECORATIVO ALERCE	3.5	MA	X	VALDIVIA	\$/m2	3.889	
	DECORATIVO COIGUE	3.7	MA	X	VALDIVIA	\$/m2	2.730	
	DECORATIVO ENCINA	(1C) 3.5	MA	X	VALDIVIA	\$/m2	4.632	
DECORATIVO EUCALIPTO	3.5	MA	X	VALDIVIA	\$/m2	3.090		
	3.7	MA	X	VALDIVIA	\$/m2	3.422		
DECORATIVO LINGUE	3.5	MA	X	VALDIVIA	\$/m2	3.532		
ESTRUCTURAL	10.0	MA	X	VALDIVIA	\$/m2	3.406		
	12.0	MA	X	VALDIVIA	\$/m2	3.744	3.798	
	16.0	MA	X	VALDIVIA	\$/m2	4.827	5.003	
	20.0	MA	X	VALDIVIA	\$/m2	5.241		
	6.0	MA	X	VALDIVIA	\$/m2	2.491		
	9.0	MA	X	VALDIVIA	\$/m2	3.295		
MARINO	10.0	MA	IX	MALLECO	\$/m2	4.496		
	10.0	MA	X	VALDIVIA	\$/m2	4.786		
	12.0	MA	IX	MALLECO	\$/m2	5.290		
	12.0	MA	X	VALDIVIA	\$/m2	5.134	5.367	
	15.0	MA	IX	MALLECO	\$/m2	6.092		
	15.0	MA	X	VALDIVIA	\$/m2	5.995		
	16.0	MA	X	VALDIVIA	\$/m2	6.334	6.564	
	18.0	MA	X	VALDIVIA	\$/m2	7.101	7.397	
	19.0	MA	IX	MALLECO	\$/m2	4.825		
	20.0	MA	X	VALDIVIA	\$/m2	7.455	7.632	
	21.0	MA	X	VALDIVIA	\$/m2	7.810		
	3.0	MA	IX	MALLECO	\$/m2	2.136		
	5.5	MA	IX	MALLECO	\$/m2	2.930		
	6.0	MA	X	VALDIVIA	\$/m2	3.105	3.169	
	8.0	MA	IX	MALLECO	\$/m2	4.176		
	9.0	MA	X	VALDIVIA	\$/m2	4.656	4.904	
	MOLDAJE	10.0	MA	IX	MALLECO	\$/m2	3.699	
10.0		MA	X	VALDIVIA	\$/m2	4.064		
12.0		MA	IX	MALLECO	\$/m2	4.035		
12.0		MA	X	VALDIVIA	\$/m2	4.339	4.818	
15.0		MA	IX	MALLECO	\$/m2	5.063		
15.0		MA	X	VALDIVIA	\$/m2	5.036		
16.0		MA	X	VALDIVIA	\$/m2	5.585	5.870	
18.0		MA	X	VALDIVIA	\$/m2	5.920	6.645	
19.0		MA	IX	MALLECO	\$/m2	7.601		
20.0		MA	X	VALDIVIA	\$/m2	6.329	6.855	
21.0		MA	X	VALDIVIA	\$/m2	5.855		
5.5		MA	IX	MALLECO	\$/m2	2.744		
6.0		MA	X	VALDIVIA	\$/m2	2.762		
8.0		MA	IX	MALLECO	\$/m2	3.574		
9.0	MA	X	VALDIVIA	\$/m2	3.798	4.280		

Continuacion...

Continuacion...

ESPECIFICACION	PROCEDENCIA			PRECIO	
	REGION	PROVINCIA	UNIDAD	PROMEDIO	MAXIMO
CHAPAS DE MADERA (PUESTO SANTIAGO)					
DEBOBINADA COIGUE	0.8 mm	e X	VALDIVIA	\$/m2	424
	2.4 mm	e X	VALDIVIA	\$/m2	502
DEBOBINADA OLIVILLO	0.8 mm	e X	VALDIVIA	\$/m2	424
	2.4 mm	e X	VALDIVIA	\$/m2	502
DEBOBINADA TEPA	0.8 mm	e X	VALDIVIA	\$/m2	424
	2.4 mm	e X	VALDIVIA	\$/m2	502
DEBOBINADA ULMO	0.8 mm	e X	VALDIVIA	\$/m2	424
	2.4 mm	e X	VALDIVIA	\$/m2	502
FOLIADA ALERCE	185-360 cm	1 X	VALDIVIA	\$/m2	1.125
	45-180 cm	1 X	VALDIVIA	\$/m2	626
FOLIADA COIGUE	185-360 cm	1 X	VALDIVIA	\$/m2	720
	45-180 cm	1 X	VALDIVIA	\$/m2	483
FOLIADA EUCALIPTO A	210-244 cm	1 VIII	CONCEPCION	\$/m2	555
	245-300 cm	1 VIII	CONCEPCION	\$/m2	603
FOLIADA EUCALIPTO B	210-244 cm	1 VIII	CONCEPCION	\$/m2	367
	245-300 cm	1 VIII	CONCEPCION	\$/m2	437
FOLIADA EUCALIPTO C	210-244 cm	1 VIII	CONCEPCION	\$/m2	207
	245-300 cm	1 VIII	CONCEPCION	\$/m2	250
FOLIADA EUCALIPTO	130-210 cm	1 X	VALDIVIA	\$/m2	415
	215-245 cm	1 X	VALDIVIA	\$/m2	698
	250-360 cm	1 X	VALDIVIA	\$/m2	995
	45-125 cm	1 X	VALDIVIA	\$/m2	158
FOLIADA LINGUE	185-360 cm	1 X	VALDIVIA	\$/m2	1.125
	45-180 cm	1 X	VALDIVIA	\$/m2	626
FOLIADA MANIO	185-360 cm	1 X	VALDIVIA	\$/m2	1.125
	45-180 cm	1 X	VALDIVIA	\$/m2	626
FOLIADA OLIVILLO	185-360 cm	1 X	VALDIVIA	\$/m2	720
	45-180 cm	1 X	VALDIVIA	\$/m2	483
FOLIADA TEPA	185-360 cm	1 X	VALDIVIA	\$/m2	720
	45-180 cm	1 X	VALDIVIA	\$/m2	483
PLACAS CARPINTERAS (PUESTO SANTIAGO)					
CORRIENTE	15.0 mm	e X	VALDIVIA	\$/m2	4.591
	19.0 mm	e X	VALDIVIA	\$/m2	5.310
DECORATIVA COIGUE	16.0 mm	e X	VALDIVIA	\$/m2	5.990
	20.0 mm	e X	VALDIVIA	\$/m2	6.390
DECORATIVA ENCINA	(1C) 16.0 mm	e X	VALDIVIA	\$/m2	7.047
	(1C) 20.0 mm	e X	VALDIVIA	\$/m2	6.661
DECORATIVA EUCALIPTO	16.0 mm	e X	VALDIVIA	\$/m2	7.274
	17.0 mm	e X	VALDIVIA	\$/m2	8.042
	20.0 mm	e X	VALDIVIA	\$/m2	5.998
	21.0 mm	e X	VALDIVIA	\$/m2	6.437
	21.0 mm	e X	VALDIVIA	\$/m2	6.698
	21.0 mm	e X	VALDIVIA	\$/m2	7.183
DECORATIVA LINGUE	16.0 mm	e X	VALDIVIA	\$/m2	7.121
	20.0 mm	e X	VALDIVIA	\$/m2	7.379
	20.0 mm	e X	VALDIVIA	\$/m2	8.182
TABLEROS LAMINADOS (PUESTO PLANTA)					
TABLEROS LAMINADOS ALERCE	14.0 mm	c/finger X	LLANQUIHUE	\$/m2	7.450
	14.0 mm	s/finger X	LLANQUIHUE	\$/m2	9.200
	19.0 mm	c/finger X	LLANQUIHUE	\$/m2	9.570
	19.0 mm	s/finger X	LLANQUIHUE	\$/m2	11.800
	40.0 mm	c/finger X	LLANQUIHUE	\$/m2	20.163
	40.0 mm	s/finger X	LLANQUIHUE	\$/m2	24.842
TABLEROS LAMINADOS COIGUE	19.0 mm	c/finger X	LLANQUIHUE	\$/m2	10.108
	19.0 mm	s/finger X	LLANQUIHUE	\$/m2	10.108
	26.0 mm	c/finger X	LLANQUIHUE	\$/m2	13.832
	32.0 mm	c/finger X	LLANQUIHUE	\$/m2	17.024
TABLEROS LAMINADOS PINO RADIATA	30.0 mm	c/finger X	LLANQUIHUE	\$/m2	9.240
TABLEROS LAMINADOS TEPA	19.0 mm	c/finger X	LLANQUIHUE	\$/m2	7.600
	26.0 mm	c/finger X	LLANQUIHUE	\$/m2	10.400
	32.0 mm	c/finger X	LLANQUIHUE	\$/m2	12.800

Continua.

PRECIOS DE INSUMOS FORESTALES (Puesto Santiago)

Energéticos y Lubricantes

ESPECIFICACION	MARCA	UNIDAD	PRECIO	
			PROMEDIO	MAXIMO
ENERGETICOS Y LUBRICANTES				
ACEITE LUBRICANTE POR MAYOR 208 L		\$/L	806	
AGUA POTABLE POR MENOR		\$/m3	127	
BENCINA CORRIENTE POR MAYOR		\$/m3	63.434	
CARBON PIEDRA POR MAYOR		\$/t	22.767	
CARBON VEGETAL POR MENOR		\$/kg	277	
ELECTRICIDAD POR MENOR		\$/kw	47	
PARAFINA POR MENOR		\$/L	98	
PETROLEO CRUDO POR MAYOR		\$/m3	52.646	
PETROLEO DIESEL POR MAYOR		\$/m3	69.617	

Insumos para actividades de manejo y Explotación de Bosques

ARTICULOS PARA SILVICULTURA

BATIDOR P/MANEJO FUEGO	ECASO	\$/unidad	12.880
DESMALIZADORA 40cc	EFCO 460	\$/unidad	189.500
ESCALERA PARA PODA ALUMINIO 2.15m	*SILVOTEMA	\$/unidad	60.000
ESCALERA PARA PODA ALUMINIO 4.20m	*SILVOTEMA	\$/unidad	80.000
MARCO PODADOR	ECASO	\$/unidad	9.305
MOTO CULTIVADOR 5 HP 4 Cuchillos	BRIGG STRATONS	\$/unidad	346.500
PALA COMBATIENTE	ECASO	\$/unidad	10.170
PALA PLANTADORA PARA EUCALIPTO	ECASO	\$/unidad	8.234
PALA PLANTADORA PARA PINO	ECASO	\$/unidad	7.560
PALA PLEGABLE	ECASO	\$/unidad	11.247
QUEMADOR	ECASO	\$/unidad	54.560
RASTRILLO MC LEOD	ECASO	\$/unidad	9.890
RASTRILLO SEGADOR	ECASO	\$/unidad	10.290
ROZON	ECASO	\$/unidad	9.330
SERRUCHO "COLA ZORRO" 14"	SANDVIK	\$/unidad	7.237
SERRUCHO "COLA ZORRO"	*SANDVIK	\$/unidad	6.800
TIJERA PODA ALTA	SANDVIK	\$/unidad	13.500
TIJERON DE PODA	*SILVOTEMA	\$/unidad	35.500

Continuacion...

ESPECIFICACION	MARCA	UNIDAD	PROMEDIO	PRECIO MAXIMO
MOTOSIERRAS				
39cc 18"LB	ECHO 3900	\$/unidad	183.051	
53,2cc turbo	JONSEREDS 2054	\$/unidad	260.085	
53cc 18"LB	OLEO MAC 350	\$/unidad	190.500	
59cc 20"LB	OLEO MAC 264	\$/unidad	221.700	
61cc	JONSEREDS 625	\$/unidad	253.475	
61cc 20"LB	HUSQVARNA 61	\$/unidad	305.700	
62cc 20"LB	STIHL 034	\$/unidad	211.864	
66cc 20"LB	OLEO MAC-261	\$/unidad	257.000	
67cc 24"LB	ECHO 6701	\$/unidad	295.000	
68cc 18"LB	HUSQVARNA 268	\$/unidad	352.300	
72cc 20"LB	STIHL 038 MAGNUM	\$/unidad	375.000	
76,5cc turbo	JONSEREDS 2077	\$/unidad	379.746	
80cc 28"LB	ECHO 8000	\$/unidad	310.000	
81cc 25"LB	OLEO MAC 481	\$/unidad	296.500	
88cc 24"LB	HUSQVARNA 288	\$/unidad	480.700	
93,6cc turbo	JONSEREDS 2094	\$/unidad	432.034	
ACCESORIOS PARA MOTOSIERRAS				
CADENA .404	STIHL	\$/eslab.	114	
CADENA 3/8"	STIHL	\$/eslab.	96	
CADENA CUALQ. PASO	CARLTON	\$/pulg	110	
CADENA ROLLO 100 PIES	SABRE	\$/rollo	125.000	
CADENA cualquier paso	SANDVIK	\$/pulg	120	
CADENA	SABRE	\$/pulg	108	
CILINDRO CON PISTON STIHL 070	TECOMEC	\$/unidad	88.000	
CILINDRO CON PISTON STIHL 08	TECOMEC	\$/unidad	45.000	
CORTADOR DE CADENA bolsillo	GB	\$/unidad	2.664	
ESPADA C/ PTA. RODILLO 15"LB roll-top	SANDVIK WINDSOR	\$/unidad	12.737	
ESPADA C/ PTA. RODILLO 18"LB	SANDVIK	\$/unidad	14.300	
ESPADA C/ PTA. RODILLO 18"LB roll-top	SANDVIK WINDSOR	\$/unidad	13.542	
ESPADA C/ PTA. RODILLO 20"LB	SANDVIK	\$/unidad	15.300	
ESPADA C/ PTA. RODILLO 20"LB roll-top	SANDVIK WINDSOR	\$/unidad	14.220	
ESPADA C/ PTA. RODILLO 20"LB, MULTIPLE	GB	\$/unidad	17.128	
ESPADA PUNTA DURA 16"LB, TAN.351	TANAKA	\$/unidad	16.324	
ESPADA PUNTA DURA 18"LB	HUSQVARNA	\$/unidad	24.000	
ESPADA PUNTA DURA 18"LB, MULTIPLE	GB	\$/unidad	16.414	
ESPADA PUNTA DURA 20"LB, STIHL 038	STIHL	\$/unidad	22.444	
ESPADA PUNTA DURA 21"LB	STIHL	\$/unidad	26.000	
ESPADA PUNTA DURA 24"LB, TAN.650	TANAKA	\$/unidad	21.153	
LIMA CILINDRICA 3/16"-7/32"-5/32"	SANDVIK	\$/unidad	576	
LIMA CILINDRICA 7/32"	GB	\$/unidad	400	
LIMA CILINDRICA 8"x7/32	NICHOLSON	\$/unidad	339	
LIMA PLANA DE PICA FINA 10"	NICHOLSON	\$/unidad	2.620	
LIMA PLANA DE PICA FINA 8"	NICHOLSON	\$/unidad	2.050	
LIMA PLANA DE PICA FINA 8"	SANDVIK	\$/unidad	1.830	
LUBRICANTE CADENA 200 L	XX 3000	\$/unidad	61.000	
LUBRICANTE PARA MEZCLA 1:40	TEP-OIL	\$/L	1.000	
PINON TIPO ESTRELLA 08	STIHL	\$/unidad	5.500	
PINON TIPO ESTRELLA 3/8" .404 STIHL	GB	\$/unidad	4.850	
PINON TIPO ESTRELLA 3/8" HUSQ.	GB	\$/unidad	5.550	
PINON TIPO ESTRELLA 3/8" JONS	GB	\$/unidad	5.570	
PINON TIPO ESTRELLA 3/8" MC COLL700	GB	\$/unidad	5.357	
PINON TIPO ESTRELLA 3/8" TAN.351	TANAKA	\$/unidad	5.557	
PINON TIPO ESTRELLA 3/8"STIHL 038	STIHL	\$/unidad	5.811	
PIOLA DE PARTIDA 3.2 mm	GB	\$/m	218	

Continua...

Continuacion...

ESPECIFICACION	MARCA	UNIDAD	PROMEDIO	PRECIO MAXIMO
HACHAS CUNAS Y OTROS ACCESORIOS				
CUNA DE FIERRO 12 lb	NACIONAL	\$/unidad		6.702
CUNA PLASTICA 12 cm	*SANDVIK	\$/unidad		1.450
CUNA PLASTICA 18 cm	*SANDVIK	\$/unidad		2.380
CUNA PLASTICA 22 cm	*SANDVIK	\$/unidad		5.940
DESCORTEZADOR MANUAL	ECASO	\$/unidad		2.980
HACHA PULANSKY	ECASO	\$/unidad		16.135
HACHA SIN MANGO 4.5 lb	CASCO	\$/unidad		6.626
PALANCA DE VOLTEO	*SANDVIK	\$/unidad		18.100
CADENAS Y CABLES				
CADENA DE ARRASTRE 10 mm	AUSTRIACA	\$/m		3.430
CADENA DE ARRASTRE 13 mm	AUSTRIACA	\$/m		5.550
CADENA DE ARRASTRE 8 mm	AUSTRIACA	\$/m		2.350
ARTICULOS DE SEGURIDAD Y PROTECCION				
BOTAS CANA ALTA PVC	BATA	\$/par		5.800
CASCO MOTOSIERRISTA COMPLETO	SANDVIK WINDSOR	\$/unidad		27.763
CASCO SEGURIDAD	PROSEG	\$/unidad		2.000
GUANTES CORTOS CON REFUERZO	NACIONAL	\$/par		770
GUANTES DESCARNE	*SILVOTEMA	\$/par		740
PANTALON ANTICORTE PROFESIONAL	*SILVOTEMA	\$/unidad		18.500
PANTALON ANTICORTE	*SILVOTEMA	\$/unidad		15.500
PECHERA DESCARNE	NACIONAL	\$/unidad		2.500
PECHERA PVC D.FAZ	RAC	\$/unidad		2.000
PECHERA PVC	*SILVOTEMA	\$/unidad		2.950
PIERNERAS PVC REFORZADO	*SILVOTEMA	\$/par		7.820
PROTECTOR DE OIDOS fonos	PROSEG	\$/par		2.670
TRAJE LLUVIA 3 PIEZAS	RAC	\$/juego		11.500
ZAPATOS DE SEGURIDAD PTA. ACERO	NORSEG	\$/par		8.912

* : Puesto Concepción

Continua...

Continuacion...

ESPECIFICACION	MARCA	UNIDAD	PROMEDIO	PRECIO MAXIMO
OTROS ARTICULOS				
MOTOBOMBA 100cc 2" x 2"	OLEO MAC 55	\$/unidad	169.400	
MOTOPULVERIZADOR 73cc 14 L	OLEO MAC 180	\$/unidad	181.500	
PULVERIZADOR MANUAL 20 L	OLEO MAC	\$/unidad	32.250	
Insumos para Producción de Madera Aserrada				
MAQUINARIAS				
ASERRADERO HUINCHA CARRO IE 1100 ST-C	ECASO	US\$/unidad	45.000	
SIERRA HUINCHA V.1100 5" mecanica	IE SM 1100	US\$/unidad	18.300	
SIERRA HUINCHA DOBLE V.1100 5" ancho	IE SD 1100	US\$/unidad	85.000	
SIERRA HUINCHA PARTIDORA V.1100 5" ancho	IE SR 1100	US\$/unidad	23.000	
SIERRA MULTIPLE 70-75 HP 1 EJE MOVIL	INDUMET	\$/conjunto	11.900.000	
SIERRAS				
CIRCULAR CALZ. EN METAL DURO 250x3x30 mm	AMK	\$/unidad	17.850	
CIRCULAR CALZ. EN METAL DURO 600x4x30 mm	AMK	\$/unidad	101.490	
CIRCULAR DIENTE FIJO "PICOLORO" 12"	HOPELER	\$/unidad	11.274	
CIRCULAR DIENTE FIJO "PICOLORO" 32"	HOPELER	\$/unidad	76.421	
DIENTE POSTIZO 48"	PACIFIC-HOE	\$/unidad	970.338	
DIENTE POSTIZO 52"	PACIFIC-HOE	\$/unidad	1.068.450	
HUINCHA 3" ACER/CAR 1.0 mm e	FIRCLEVE	\$/m	3.550	
HUINCHA 4" AC/CR/NI 1.1 mm e	FIRCLEVE	\$/m	5.300	
HUINCHA 5" E-NCT 1.2 mm e	FIRCLEVE	\$/m	7.000	
HUINCHA 5" V-22N 1.1 mm e	FIRCLEVE	\$/m	6.960	
HUINCHA 6" E-NCT 1.4 mm e	FIRCLEVE	\$/m	10.750	
HUINCHA 6" V-22N 1.25mm e	FIRCLEVE	\$/m	9.000	
HUINCHA 7" V-22N 1.3 mm e	FIRCLEVE	\$/m	11.000	
HUINCHA 7" V-22N 1.47mm e	FIRCLEVE	\$/m	16.130	
HUINCHA 8" V-22N 1.47mm e	FIRCLEVE	\$/m	16.130	

Continua...

Continuacion...

ESPECIFICACION	MARCA	UNIDAD	PROMEDIO	PRECIO MAXIMO
ACCESORIOS DE SIERRAS				
DIENTE POSTIZO 2 1/2X9	HOP	\$/unidad		504
DIENTE POSTIZO 33X7	PACIFIC-HOE	\$/unidad		570
DIENTE POSTIZO 33X9	HOE	\$/unidad		550
DIENTE POSTIZO 3X7 (33-7)	SIMONDS	\$/unidad		690
DIENTE POSTIZO HH7	HOE	\$/unidad		525
MEDIA LUNA 2 1/2X9	HOE	\$/unidad		3.600
MEDIA LUNA 33X9	HOE	\$/unidad		3.600
MEDIA LUNA HH7	HOE	\$/unidad		3.600
ARTICULOS DE MANTENCION Y OTROS				
AFILADORA AUTOMATICA 1300 mm 1	ECASO IE/AF1300	US\$/unidad		5.230
MUELA DIAMANTADA PARA AFILADO	DIABOR	\$/unidad		44.540
SOLDADORA DE CAUTINES P/HOJAS HUINCHA	INDUMET	\$/conjunto		340.000
OTRAS MAQUINARIAS				
ASTILLADOR 160/250m3/h 6 cuchillos	ECASO IE 1500-6K	US\$/unidad		29.600
ASTILLADOR 18m3/h 50 HP	IE 1000 2 K	US\$/unidad		9.300
ASTILLADOR 25m3/h	ECASO IE 1200-V	US\$/unidad		16.500
ASTILLADOR 25m3/h de tambor	ECASO AT/400	US\$/unidad		18.760
ASTILLADOR 300 A 400 HP	IE 1676 6 K	US\$/unidad		41.500
ASTILLADOR 36m3/h	ECASO IE 1200 3K	US\$/unidad		17.300
CUCHILLO ASTILLADOR 365x150x16mm SODERHAMNS	HOE	\$/unidad		56.110
CUCHILLO ASTILLADOR 400x135x14mm BRUCKS 1200	HOE	\$/unidad		45.267
CUCHILLO ASTILLADOR 400x135x14mm BRUCKS 1300	HOE	\$/unidad		37.846
CUCHILLO ASTILLADOR 430x 85x15mm BRUCKS	HOE	\$/unidad		51.476
CUCHILLO ASTILLADOR 430x150x16mm KOCKONS	HOE	\$/unidad		52.000
CUCHILLO ASTILLADOR 440x127x12mm SODERHAMNS	HOE	\$/unidad		30.600
CUCHILLO ASTILLADOR 465x165x16mm BRUCKS 1500	HOE	\$/unidad		45.000
DESCORTEZADOR 3-8" d 20 HP	ECASO PE 450	US\$/unidad		4.700
DESCORTEZADOR 53cc	OLEO MAC	\$/unidad		340.000
DESCORTEZADOR 6-36*d	ECASO IE/D818	US\$/unidad		31.870
HARNERO 100m3/h	ECASO IE H100	US\$/unidad		9.620
HARNERO 30m3/h	ECASO IE H30	US\$/unidad		4.520
HARNERO 60m3/h	ECASO IE H60	US\$/unidad		6.583
HARNERO	ECASO IE H225	US\$/unidad		19.000
PISTON NEUMATICO COMPLETO	INDUMET	\$/conjunto		870.000
PLANTA IMPREGNADORA 1.0 x 12.0 m m movil	ECASO	US\$/unidad		32.800
PLANTA IMPREGNADORA 1.2 x 10.0 m	ECASO	US\$/unidad		34.032
PLANTA IMPREGNADORA 1.2 x 12.0 m	ECASO	US\$/unidad		35.126
PLANTA IMPREGNADORA 1.2 x 6.0 m	ECASO	US\$/unidad		28.080
REDUCIDORA DE RAMAS 5 HP	DUERR	\$/unidad		689.000

Continua...

Continuacion...

ESPECIFICACION	MARCA	UNIDAD	PROMEDIO	PRECIO MAXIMO
Insumos para la Elaboración de Madera				
MAQUINARIAS				
CEPILLADORA MACHIHENBRADORA 4C 33 HP 36m/minu	INDUMET	\$/conjunto	9.890.000	
DESPUNTADOR NEUMATICO 4HP c/sierra 14"	INDUMET	\$/conjunto	1.580.000	
DESPUNTADOR NEUMATICO SUJET.AUTOM.	IE 350-K	US\$/unidad	3.260	
DESPUNTADOR NEUMATICO SUJET.AUTOM.	IE 450-K	US\$/unidad	4.080	
SIERRA HUINCHA 1100-4" 36m/minuto	INDUMET	\$/conjunto	7.890.000	
SIERRA HUINCHA 1250-5" 40m/minuto	INDUMET	\$/conjunto	8.890.000	
SIERRA HUINCHA 1250-6" 40m/minuto	INDUMET	\$/conjunto	9.890.000	
SIERRAS ELABORADORAS 20 HP 32m/minuto	INDUMET	\$/conjunto	2.690.000	
CUCHILLOS Y PRESAS				
CUCHILLO CEPILLADOR PLANO 510 mm	HOPELER	\$/par	9.000	
PRESA CIELO 9 mm doble HM	INGEMAD	\$/conjunto	325.100	
PRESA CORNISA 20X20 mm HM	INGEMAD	\$/conjunto	253.900	
PRESA CUARTO RODON 20X20 mm HM	INGEMAD	\$/conjunto	382.200	
PRESA FORRO C/CHAPLAN 9 a 20 mm HM	INGEMAD	\$/conjunto	239.900	
PRESA FORRO C/CHAPLAN 9 a 28 mm HSS	INGEMAD	\$/conjunto	201.300	
PRESA P.ENSAMBLE "P.JOINT" 160x60x50mm HSS	INGEMAD	\$/unidad	293.600	
PRESA P/ CUBIERTA MUEBLES 160x30 mm HM	INGEMAD	\$/conjunto	172.600	
PRESA P/PUERTAS MUEBLES 125x30 mm HM	INGEMAD	\$/conjunto	186.700	
PRESA PISO 9 a 20 mm HM	INGEMAD	\$/conjunto	239.900	
PRESA PISO 9 a 28 mm HSS	INGEMAD	\$/conjunto	201.300	
PRESA TINGLADO C/CHAPLAN 14 mm HM	INGEMAD	\$/conjunto	239.900	
PRESA TINGLADO C/CHAPLAN 20 mm HM	INGEMAD	\$/conjunto	239.900	
PRESA TINGLADO-CALIFORNIA 14 mm HM	INGEMAD	\$/conjunto	239.900	
PRESA TINGLADO-CALIFORNIA 20 mm HM	INGEMAD	\$/conjunto	239.900	
OTRAS MAQUINARIAS				
CORTA TABLILLAS (CAJONES) 1500 mm	IE CT 1500	US\$/unidad	23.100	
CORTA TABLILLAS (CAJONES)	ECASO CT/1158	US\$/unidad	18.720	
CORTA TABLILLAS (CAJONES)	IE CT 1300	US\$/unidad	20.988	
GUILLOTINA AUTOMATICA (CAJONES)	ECASO B/1640	US\$/unidad	14.670	

Continua

Agosto 94/25

Continuacion...

ESPECIFICACION	ENVASE	MARCA	UNIDAD	PROMEDIO	PRECIO MAXIMO
Productos Químicos					
PRESERVANTES DE MADERA					
BORAX CLORANON	50 kg	COOPOR		\$/kg	290
PENTAACLOROPENATO DE SODIO CRYPTOGIL NA	50 kg	CORAL		\$/kg	1.972
PENTAACLOROPENATO DE SODIO CRYPTOGIL NA	50 kg	COOPOR		\$/kg	1.995
PENTAACLOROPENATO/BORAX SUPERNOXTANE	20 kg	QUIMBTAL		\$/kg	900
PENTAACLOROPENATO/BORAX XILOSAN	20 kg	AGROSPEC		\$/kg	819
PRESERVANTE MAD&SON INC.EXT	3.8 L	CORAL		\$/galon	4.720
PRESERVANTE MAD&SON INC.INT	3.8 L	CORAL		\$/galon	4.300
PRESERVANTE MAD&SON FIG.EXT	3.8 L	CORAL		\$/galon	6.120
PRESERVANTE MAD&SON FIG.INT	3.8 L	CORAL		\$/galon	5.740
PRESERVANTE PROTIM 230 WR	19 L	CORAL		\$/L	2.500
PRESERVANTE SUPRE PCP-LOG	3.8 L	CORAL		\$/galon	4.290
PRESERVANTE SUPRE PCP-WOOD	3.8 L	CORAL		\$/galon	4.040
PRESERVANTE CCA-C 70% OX AC LIQ.	100 kg	WOLLMANN		\$/kg	925
PRESERVANTE CCA-C 72% OX AC	125 kg	OMOSE		\$/kg	980
PRESERVANTE CCB 50% OX AC POLVO	20 kg	DIPRE		\$/kg	950
PRESERVANTE CCB MAD&SON 50% OX	20 kg	CORAL		\$/kg	980
PRESERVANTE CCB	20 kg	AGROSPEC		\$/kg	882
PRESERVANTE ZINC-ARSENICO INMUTAN AZ-35	80 kg	CORAL		\$/kg	705
RETARDANTE DEL FUNGO STOPPIRE	100 kg	CORAL		\$/kg	650
SINESTO	25 kg	CORAL		\$/kg	2.250
HERBICIDAS					
ANIZOL 50% WP	30 kg	BAYER		\$/kg	5.150
ANIZOL 50% WP	5 kg	BAYER		\$/kg	5.750
BANVEL 480 SL	1 L	BAYER		\$/L	14.800
BANVEL 480 SL	5 L	BAYER		\$/L	14.400
GRAMOXONE	5 L	BASF		\$/L	3.750
GRAMOXONE	5 L	BAYER		\$/L	3.700
HACHE-1-SUPER 175 EC VIVERO	1 L	BAYER		\$/L	10.470
POAST	5 L	BASF		\$/L	8.520
USTINEX 80% WP CORTAFUNGO	25 kg	BAYER		\$/kg	6.650
NEMATICIDAS					
NEMACUR 400 EC	1 L	BAYER		\$/L	13.230
NEMACUR 400 EC	20 L	BAYER		\$/L	12.400

Continuacion...

Continuacion...

ESPECIFICACION	ENVASE	MARCA	UNIDAD	PROMEDIO	PRECIO MAXIMO
INSECTICIDAS					
ALSYSTIN 480 SC FOLLAJE	1 L	BAYER		\$/L	36.180
FOLIMAT 1000 SL VIVERO	1 L	BAYER		\$/L	22.030
FOLIMAT 1000 SL VIVERO	20 L	BAYER		\$/L	21.140
METASYSTOX 1 250 EC PULGON	1 L	BAYER		\$/L	7.810
METASYSTOX 1 250 EC PULGON	5 L	BAYER		\$/L	7.300
MONITOR 600	1 L	BASF		\$/L	5.870
MONITOR 600	20 L	BASF		\$/L	5.250
MONITOR 600	5 L	BASF		\$/L	5.500
TAMARON 600 SL VIVERO	1 L	BAYER		\$/L	5.950
TAMARON 600 SL VIVERO	20 L	BAYER		\$/L	5.300
VOLATON 30% DP VIVERO	25 kg	BAYER		\$/kg	5.200
VOLATON 40% DP VIVERO	25 L	BAYER		\$/L	6.950
FUNGICIDAS					
BAVISTIN	1 kg	BASF		\$/L	10.500
BAVISTIN	5 kg	BASF		\$/kg	10.360
CAPTAN 80	1 kg	BASF		\$/kg	4.600
CAPTAN 80	25 kg	BASF		\$/kg	4.150
EUPAREN 50% WP VIVERO	1 kg	BAYER		\$/kg	13.760
EUPAREN 50% WP VIVERO	25 kg	BAYER		\$/L	12.760
OXI-CUP	1 kg	BASF		\$/L	1.780
OXI-CUP	25 kg	BASF		\$/kg	1.460
OXICLORURO DE COBRE 50%	25 kg	QUIMETAL		\$/kg	1.420
OXICLORURO DE COBRE 87% WP FOLLAJE	25 kg	BAYER		\$/kg	1.500
POMAROL PORTE 80% WP DAMPING-OFF	1 kg	BAYER		\$/kg	3.600
DESINFECTANTES DE SEMILLAS					
BAYTAN 15% DS	1 kg	BAYER		\$/kg	16.950
VITAVAX	1 L	BASF		\$/L	9.400
VITAVAX	20 L	BASF		\$/L	8.950
VITAVAX	5 L	BASF		\$/L	9.150
ADHESIVOS					
CATALIZADOR PENACOLITE 4400	50 lb	CORAL		\$/lb	1.350
FENOL FORMALDEHIDO C/ENVASE	250 kg	OXILITE 329		\$/kg	462
FENOL FORMALDEHIDO S/ENVASE	250 kg	OXILITE 329		\$/kg	533
RESORCINOL FORMALDEHIDO PENACOLITE 4422	500 lb	CORAL		\$/lb	1.350
UREA FORMALDEHIDO C/ENVASE	130 kg	ADELITE 668		\$/kg	420

Continua

Agosto 94/27

TARIFAS DE FLETES

Tarifas de Fletes

ESPECIFICACION	ORIGEN	DESTINO	UNIDAD	PRECIO	
				PROMEDIO	MAXIMO
FLETES EN CAMION					
CHAPAS	LOTA	CONCEPCION	\$/m2		2
	LOTA	SANTIAGO	\$/m2		5
CONTRACHAPADO	10.0 mm e CURACAUTIN	SANTIAGO	\$/m2		69
	12.0 mm e CURACAUTIN	SANTIAGO	\$/m2		82
	12.0 mm e PANGUIPULLI	SANTIAGO	\$/m2		70
	12.0 mm e VALDIVIA	CONCEPCION	\$/m2		59
	12.0 mm e VALDIVIA	SANTIAGO	\$/m2		93
	12.0 mm e VALDIVIA	TALCA	\$/m2		94
	12.0 mm e VALDIVIA	VALPARAISO	\$/m2		105
	12.0 mm e VALDIVIA	SANTIAGO	\$/m2		102
	15.0 mm e CURACAUTIN	SANTIAGO	\$/m2		105
	15.0 mm e PANGUIPULLI	SANTIAGO	\$/m2		90
	16.0 mm e VALDIVIA	CONCEPCION	\$/m2		75
	16.0 mm e VALDIVIA	SANTIAGO	\$/m2	136	129
	16.0 mm e VALDIVIA	TALCA	\$/m2		125
	16.0 mm e VALDIVIA	VALPARAISO	\$/m2		139
	18.0 mm e PANGUIPULLI	SANTIAGO	\$/m2		105
	18.0 mm e VALDIVIA	CONCEPCION	\$/m2		85
	18.0 mm e VALDIVIA	SANTIAGO	\$/m2		134
	18.0 mm e VALDIVIA	TALCA	\$/m2		141
	18.0 mm e VALDIVIA	VALPARAISO	\$/m2		157
	18.0 mm e VALDIVIA	SANTIAGO	\$/m2		153
	19.0 mm e CURACAUTIN	SANTIAGO	\$/m2		132
	20.0 mm e VALDIVIA	CONCEPCION	\$/m2		98
	20.0 mm e VALDIVIA	SANTIAGO	\$/m2		157
	20.0 mm e VALDIVIA	TALCA	\$/m2		163
	20.0 mm e VALDIVIA	VALPARAISO	\$/m2		179
	20.0 mm e VALDIVIA	SANTIAGO	\$/m2		175
	21.0 mm e PANGUIPULLI	SANTIAGO	\$/m2		120
	25.0 mm e VALDIVIA	CONCEPCION	\$/m2		217
	25.0 mm e VALDIVIA	SANTIAGO	\$/m2		210
	25.0 mm e VALDIVIA	TALCA	\$/m2		188
	25.0 mm e VALDIVIA	VALPARAISO	\$/m2		215
	3.0 mm e CURACAUTIN	SANTIAGO	\$/m2		36
	3.7 mm e VALDIVIA	SANTIAGO	\$/m2		29
	5.5 mm e CURACAUTIN	SANTIAGO	\$/m2		41
	6.0 mm e VALDIVIA	CONCEPCION	\$/m2		33
	6.0 mm e VALDIVIA	TALCA	\$/m2		53
	6.0 mm e VALDIVIA	VALPARAISO	\$/m2		56
	6.0 mm e VALDIVIA	SANTIAGO	\$/m2		54
	8.0 mm e CURACAUTIN	SANTIAGO	\$/m2		54
	9.0 mm e PANGUIPULLI	SANTIAGO	\$/m2		55
	9.0 mm e VALDIVIA	CONCEPCION	\$/m2		48
	9.0 mm e VALDIVIA	SANTIAGO	\$/m2	93	82
	9.0 mm e VALDIVIA	TALCA	\$/m2		78
	9.0 mm e VALDIVIA	VALPARAISO	\$/m2		96
MADERA ASERRADA	BELLAVISTA	STA. CRUZ	\$/m3	2.425	
	CANETE	CONCEPCION	\$/m3	3.392	
	CARAMPANGUE	SAN VICENTE	\$/m3	1.200	
	CASTRO	CONCEPCION	\$/t	12.000	
	CASTRO	PTO MONTT	\$/t	8.500	
	CASTRO	SANTIAGO	\$/t	17.000	
	CONCEPCION	SAN ANTONIO	\$/m3	11.448	
	CONSTITUCION	SAN VICENTE	\$/m3	5.820	
	CONSTITUCION	SANTIAGO	\$/m3	5.335	7.275
	CURACAUTIN	SAN ANTONIO	\$/m3	11.872	
	FLORIDA	CHILLAN	\$/m3	3.153	
	FREIRE	SANTIAGO	\$/m3	9.700	
	GORBEA	SANTIAGO	\$/m3	8.245	
	OSORNO	SANTIAGO	\$/t	9.000	
	PANGUIPULLI	SANTIAGO	\$/t	9.000	
	PTO MONTT	SAN ANTONIO	\$/m3	12.720	
	QUILLON	CHILLAN	\$/m3	2.910	
	VALDIVIA	SAN ANTONIO	\$/m3	14.416	
MADERA ASERRADA EN BASAS	PLACILLA	CON-CON	\$/m3	2.328	
	PLACILLA	LA CALERA	\$/m3	3.007	
	PLACILLA	LOS ANDES	\$/m3	3.977	
	PLACILLA	QUINTERO	\$/m3	2.862	
	PLACILLA	SAN FELIPE	\$/m3	3.880	
	PLACILLA	VALPARAISO	\$/m3	1.940	
	PLACILLA	VINA DEL MAR	\$/m3	1.940	
MADERA ASERRADA EUCALIPTO	GORBEA	SANTIAGO	\$/m3	12.720	
	LOTA	SANTIAGO	\$/m3	8.056	8.480

Continuacion...

ESPECIFICACION	ORIGEN	DESTINO	UNIDAD	PRECIO		
				PROMEDIO	MAXIMO	
FLETES EN CAMION						
MADERA DIMENSIONADA	VERDE	CONSTITUCION	SANTIAGO	\$/m3	5.093	5.335
		CONSTITUCION	SANTIAGO	\$/m3	4.139	
		PLACILLA	CON-CON	\$/m3	2.231	
		PLACILLA	LA CALERA	\$/m3	2.862	
		PLACILLA	LOS ANDES	\$/m3	3.832	4.608
		PLACILLA	QUINTERO	\$/m3	2.765	
MADERA DIMENSIONADA		PLACILLA	SAN FELIPE	\$/m3	3.735	
		PLACILLA	VALPARAISO	\$/m3	1.843	
		PLACILLA	VINA DEL MAR	\$/m3	1.843	4.608
MADERA ELABORADA		CANASTE	CONCEPCION	\$/m3	2.968	
		CONSTITUCION	SANTIAGO	\$/m3	3.371	
		PLACILLA	CON-CON	\$/m3	2.231	
		PLACILLA	LA CALERA	\$/m3	2.862	4.608
		PLACILLA	LOS ANDES	\$/m3	3.832	
		PLACILLA	QUINTERO	\$/m3	2.765	
		PLACILLA	SAN FELIPE	\$/m3	3.735	
		PLACILLA	VALPARAISO	\$/m3	1.843	4.608
		PLACILLA	VINA DEL MAR	\$/m3	1.843	
PLACA CARPINTERA ENCHAPADA	17/21 mm e	VALDIVIA	SANTIAGO	\$/m2	161	
	18.0 mm e	VALDIVIA	CONCEPCION	\$/m2	85	
	18.0 mm e	VALDIVIA	SANTIAGO	\$/m2	153	1.287
	18.0 mm e	VALDIVIA	TALCA	\$/m2	141	
	18.0 mm e	VALDIVIA	VALPARAISO	\$/m2	157	
POLINES 3- 4" x 2.4 m		CONSTITUCION	SANTIAGO	\$/unidad	50	
POLINES 4- 5" x 3.0 m		CONSTITUCION	SANTIAGO	\$/unidad	102	
POSTES 6- 7" x 10.0 m		CONSTITUCION	SANTIAGO	\$/unidad	1.287	
TAB. PARTICULAS CORRIENTE	10.0 mm e	VALDIVIA	SANTIAGO	\$/m2	58	1.287
	12.0 mm e	VALDIVIA	SANTIAGO	\$/m2	76	
	16.0 mm e	VALDIVIA	SANTIAGO	\$/m2	88	
	19.0 mm e	VALDIVIA	SANTIAGO	\$/m2	100	
	24.0 mm e	VALDIVIA	SANTIAGO	\$/m2	123	
	32.0 mm e	VALDIVIA	SANTIAGO	\$/m2	166	
	6.0 mm e	VALDIVIA	SANTIAGO	\$/m2	41	
	8.0 mm e	VALDIVIA	SANTIAGO	\$/m2	46	

Continua...

Estimado Lector:

El Boletín de Precios Forestales es una publicación técnica que se edita cada dos meses desde abril de 1987, la suscripción tendrá un valor anual de \$ 6.900 (6 números) a partir del enero de 1994.

Si usted desea suscribirse a esta publicación, favor enviar la orden de suscripción incluida al reverso, adjuntando cheque cruzado y nominativo a nombre de Instituto Forestal (Huérfanos 554, Santiago).

Continuacion...

ESPECIFICACION	ORIGEN	DESTINO	UNIDAD	PRECIO		
				PROMEDIO	MAXIMO	
FLETES EN CAMION						
TAB. PARTICULAS ENCHAPADA	12.0 mm e	VALDIVIA	SANTIAGO	\$/m2	117	
	16.0 mm e	CURACAUTIN	SANTIAGO	\$/m2	111	
	16.0 mm e	VALDIVIA	SANTIAGO	\$/m2	134	
	17.0 mm e	CURACAUTIN	SANTIAGO	\$/m2	116	
	19.0 mm e	CURACAUTIN	SANTIAGO	\$/m2	124	
	19.0 mm e	VALDIVIA	SANTIAGO	\$/m2	154	
	20.0 mm e	CURACAUTIN	SANTIAGO	\$/m2	127	
TABLERO DE FIBRAS	44.0 mm e	CURACAUTIN	SANTIAGO	\$/m2	144	
	3.2 mm e	YUNGAY	SANTIAGO	\$/m2	27	
TABLERO DE FIBRAS MDF	4.8 mm e	YUNGAY	SANTIAGO	\$/m2	40	
	12.0 mm e	YUNGAY	PTO MONTT	\$/m2	88	
	12.0 mm e	YUNGAY	SANTIAGO	\$/m2	71	
	12.0 mm e	YUNGAY	TALCAHUANO	\$/m2	30	
	15.0 mm e	YUNGAY	PTO MONTT	\$/m2	110	
	15.0 mm e	YUNGAY	SANTIAGO	\$/m2	89	
	15.0 mm e	YUNGAY	TALCAHUANO	\$/m2	37	
	18.0 mm e	YUNGAY	PTO MONTT	\$/m2	131	
	18.0 mm e	YUNGAY	SANTIAGO	\$/m2	106	
	18.0 mm e	YUNGAY	TALCAHUANO	\$/m2	45	
	20.0 mm e	YUNGAY	PTO MONTT	\$/m2	146	
	20.0 mm e	YUNGAY	SANTIAGO	\$/m2	118	
	20.0 mm e	YUNGAY	TALCAHUANO	\$/m2	50	
	25.0 mm e	YUNGAY	PTO MONTT	\$/m2	182	
	25.0 mm e	YUNGAY	SANTIAGO	\$/m2	147	
	25.0 mm e	YUNGAY	TALCAHUANO	\$/m2	62	
	9.0 mm e	YUNGAY	PTO MONTT	\$/m2	66	
	9.0 mm e	YUNGAY	SANTIAGO	\$/m2	53	
	9.0 mm e	YUNGAY	TALCAHUANO	\$/m2	23	
	TABLERO MDF ENCHAPADO	10.0 mm e	YUNGAY	SANTIAGO	\$/m2	59
		16.0 mm e	YUNGAY	SANTIAGO	\$/m2	94
		19.0 mm e	YUNGAY	SANTIAGO	\$/m2	112
TROZOS PARA ASERRAR	26.0 mm e	YUNGAY	SANTIAGO	\$/m2	153	
		BOSQUE (50 Km)	TOME	\$/m3	3.640	
		TRAIGUEN	CARAMPANGUE	\$/m3	5.000	

**ORDEN DE SUBSCRIPCION
AL BOLETIN DE PRECIOS
INSTITUTO FORESTAL**

Valor \$

FECHA INSCRIPCION CHEQUE N° BANCO.....

NOMBRE COMPLETO: RUT.:

CARGO O ACTIVIDAD:

NOMBRE DE LA EMPRESA:

RAZON SOCIAL: RUT.:

DIRECCION: COMUNA:

CIUDAD: REGION:

FONO (S): CASILLA: FAX:

PRODUCTO QUE FABRICA O SERVICIO QUE PRESTA:

HUERFANOS 554, TELEFONO: 6396189 FAX: 6381286. SANTIAGO-CHILE

METODOLOGIA GENERAL

I PRECIOS DE PRODUCTOS FORESTALES

Los precios de los distintos productos se obtienen por encuestas directas a las empresas productoras, correspondientes en la mayoría de los casos a precios de lista. En el caso de:

- Semillas (E): Los precios son entregados por el Centro de Semillas de Chillán (CONAF).
- Plantas forestales (E): Se obtienen por consultas a los viveros más representativos de cada región.
- Trozas aserrables (P): Corresponde al precio de compra de los aserraderos, expresado en m³, equivalente a 22 pulg madereras para trozas de 3,6 m de largo, y a 26 pulg pineras para trozas de 3,2 m de largo.
- Trozas para pulpa (P): Corresponde al precio de compra fijado por las empresas papeleras, puesto en cancha de la provincia indicada y el precio de compra de otras empresas.
- Postes y Polines (P): Estos precios son consultados en las plantas impregnadoras más representativas, correspondiendo al de compra en el caso de postes y polines sin impregnar y al precio de venta, en productos impregnados.
- Madera aserrada (P): Corresponde al precio de venta de aserraderos de la VIII Región y al precio de compra por parte de las barracas, puesto en el lugar de origen o destino. Los establecimientos encuestados en este caso, corresponden a una muestra determinada en base al censo de barracas y aserraderos de 1986 y 1990, respectivamente.
- Madera dimensionada y elaborada (P): Corresponde al precio de venta consultado en barraca.
- Tableros y chapas (P): Corresponde a precios de productos puestos en Santiago, consultados al total de las empresas productoras.
- Cajas, pallets y bins (E): Corresponden a precios de referencia consultados a empresas productoras y empresas exportadoras de fruta.

NOTAS: (P): Precios publicados permanentemente.
(E): Precios publicados estacionalmente.

II PRECIOS DE INSUMOS FORESTALES

Estos precios se obtienen por consulta en las empresas más representativas.

III TARIFAS DE FLETES

Corresponde a tarifas entregadas por empresas productoras y a tarifas de empresas de transporte forestal.

OBSERVACIONES

- 1) Todos los precios presentados deben ser considerados **como referenciales**, por cuanto no consideran negociaciones por volumen y forma de pago, premios por cumplimiento de contrato y otros.
- 2) Los precios no incluyen el impuesto al valor agregado (IVA).
- 3) Los precios deben entenderse como válidos al momento de la encuesta (primera semana del mes de la publicación).
- 4) Los precios de madera aserrada, dimensionada y elaborada corresponden a calidad I-IV y a un contenido de humedad 30% (seco al aire), excepto que se especifique lo contrario. **Estos precios se presentan en m³, equivalente a 48,5 pulgadas en pino radiata y álamo y a 42,4 pulgadas en el caso de especies nativas.**
- 5) Mayores antecedentes sobre la información presentada pueden ser solicitados a la División de Estudios Económicos de INFOR.
- 6) Madera Pulpable: Metro ruma = (1 m x 1 m x 2,44 m) = 1,6 m³ sólidos.
- 7) Astillas: Metro stereo = (1 m x 1 m x 1 m) no compactado.
- 8) La próxima edición de este boletín contendrá información de Octubre de 1994.

ABREVIATURAS

LB	: Largo de barra	l	: Largo	M	: Maseta
P	: Paso	e	: Espesor	T	: Tubete
W	: Widia	CH	: Contenido de humedad	S	: Speedling
HHS	: Acero rápido	d	: Diámetro	1:0; 1:1; etc	: Raíz desnuda

CALENDARIO DE PUBLICACION DE PRECIOS SEGUN TIPO DE PRODUCTOS

TIPO	Febrero	Abril	Junio	Agosto	Octubre	Diciembre
PRODUCTOS						
Plantas y semillas forestales.			X			
Carbón, leña	X	X	X	X	X	X
Madera en trozos	X	X	X	X	X	X
Postes y polines impreg.		X	X	X	X	
Maderas tratadas	X	X	X	X	X	X
Madera aserrada	X	X	X	X	X	X
Mad. dimens. y elaborada...	X	X	X	X	X	X
Tableros y chapas	X	X	X	X	X	X
Envases de madera					X	
INSUMOS						
Energéticos y lubricantes.....	X	X	X	X	X	X
Artículos de plantación y poda		X	X			
Insumos para explotación de bosques, exc. maquinarias	X	X	X	X	X	X
Artículos de medición		X			X	
Insumos para produc. de mad. aserrada, exc. maquin.	X	X	X	X	X	X
Artículos de seg. y protec.....	X	X	X	X	X	X
Insumos para elaboración, excepto maquinarias	X	X	X	X	X	X
Maquinaria en general		X			X	
Preservantes de madera	X	X	X	X	X	X
Herbicidas		X	X			
Nematicidas, insecticidas, fungicidas y desinfectantes de semillas					X	X
Adhesivos	X	X	X	X	X	X
FLETES	X	X	X	X	X	X

BOLETIN DE PRECIOS FORESTALES, es una publicación bimestral, elaborada por la División de Estudios Económicos del Instituto Forestal, Filial Corfo. Dirija su correspondencia a Editor Boletín de Precios Forestales, Huérfanos 554 - Piso 7º, Santiago, Fonos: 6397911 - 6391363 anexo 235, FAX 6381286.