

INCLUYE  
INFORMATIVO FORESTAL

# BOLETIN DE PRECIOS FORESTALES

AÑO 9

Nº 51

AGOSTO 1995

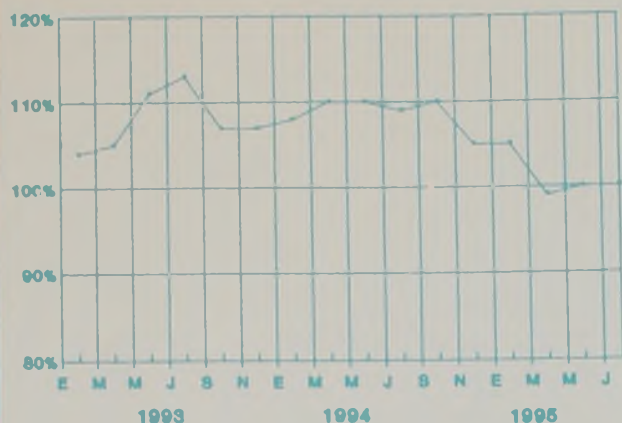


**instituto forestal**  
FILIAL CORFO  
División de Estudios Económicos

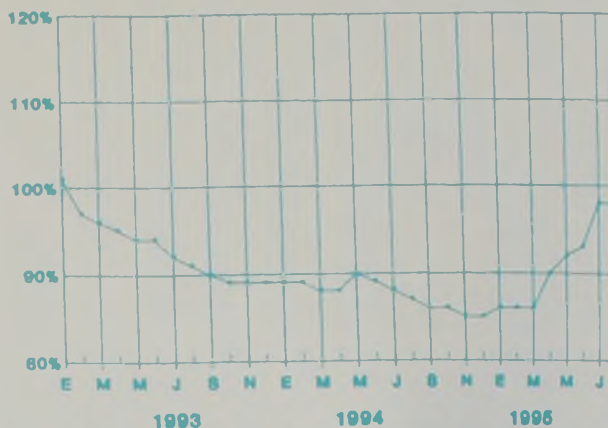
# INDICE DE PRECIOS REALES DE LOS PRINCIPALES PRODUCTOS FORESTALES DE PINO RADIATA

DICIEMBRE 1992 = 100  
DEFLACTOR: IPM - CHILE

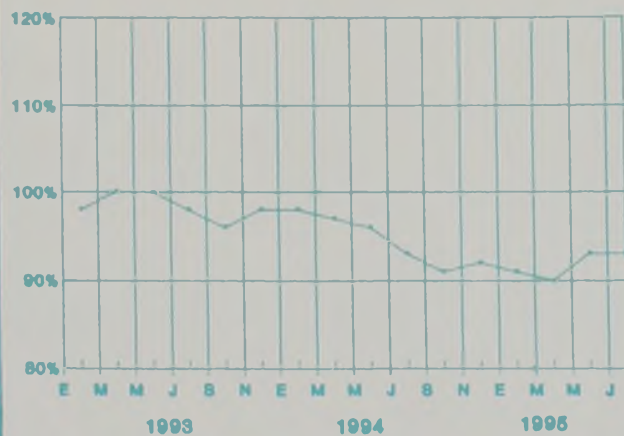
**TROZAS ASERRABLES VIII REGION**  
\*PUERTO ASERRADERO\*



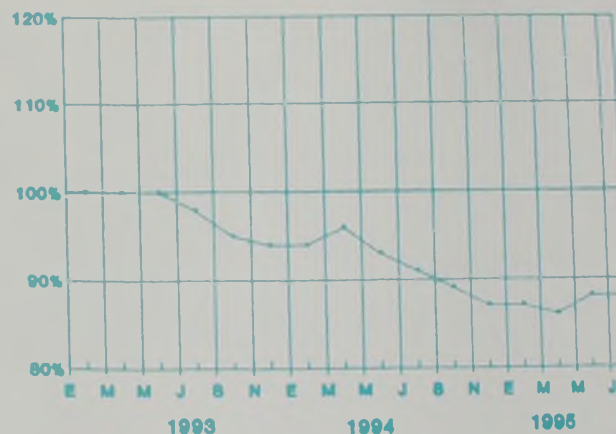
**MADERA PULPABLE VII Y VIII REGION**  
\*PUERTO PLANTA\*



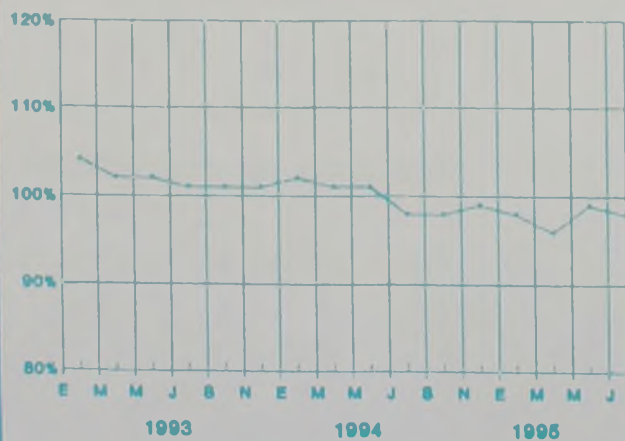
**MADERA ASERRADA VIII REGION**  
\*PUERTO ASERRADERO\*



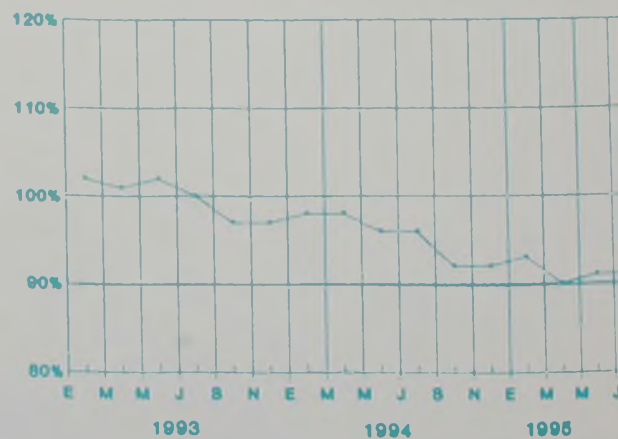
**MADERA ASERRADA R.M.**  
\*PUERTO BARRACA\*



**MADERA ELABORADA VIII REGION**  
\*PUERTO BARRACA\*



**MADERA ELABORADA R.M.**  
\*PUERTO BARRACA\*



---

## **PRESENTACION**

Durante agosto del presente año los precios nominales de los principales productos de pino radiata registran un leve aumento con respecto al mes de junio.

Es así como el precio de las trozas aserrables de pino radiata, puestas en aserradero de la VIII Región, tuvo un alza de un 0,3%.

El precio de la madera aserrada de pino radiata, puesta en aserradero VIII Región y barraca Región Metropolitana, experimentó un incremento de un 0,8% y un 1,7%, respectivamente.

Consecuentemente, la madera elaborada de pino radiata, puesta en barraca de la VIII Región y Región Metropolitana, registró un aumento de precios similar (0,6% y 0,3%, respectivamente).

La excepción corresponde al precio de la madera pulpable de pino radiata, puesta en Plantas de la VII y VIII Regiones, que continuó con la tendencia al alza observada este año, incrementando su valor en un 7,1%, con respecto a junio, y en un 16,4%, en el período diciembre 1994 - agosto 1995. Esta situación se asocia principalmente a la evolución de los precios de la celulosa en el mercado externo, la cual presentó una variación positiva de un 60,8% al primer semestre de 1995, en comparación al año 1994.

## CONTENIDO

<b>I</b>	<b>PRECIOS DE PRODUCTOS FORESTALES</b> .....	5
1.	Productos silvícolas.....	5
2.	Maderas en trozas.....	5
3.	Polines y postes.....	7
4.	Maderas tratadas.....	9
5.	Madera aserrada.....	11
6.	Madera dimensionada y elaborada.....	13
7.	Tableros y chapas.....	19
<b>II</b>	<b>PRECIOS INSUMOS FORESTALES (PUESTOS SANTIAGO)</b> .....	23
1.	Energéticos y lubricantes.....	23
2.	Insumos para actividades de manejo y explotación de bosques.....	24
3.	Insumos para producción de madera aserrada.....	26
4.	Insumos para elaboración de madera.....	28
5.	Productos químicos.....	29
<b>III</b>	<b>TARIFAS DE FLETES</b> .....	31

# PRECIOS DE PRODUCTOS FORESTALES

## Productos Silvícolas

ESPECIFICACION	REGION	PROVINCIA	UNIDAD	PRECIO		
				PROMEDIO	MAXIMO	
CARBON, LENA Y OTROS						
CARBON ACTIVADO	NOP-40	IND.	V	VALPARAISO	\$/kg	549
	NOP-45	IND.	V	VALPARAISO	\$/kg	583
	NOP-50	IND.	V	VALPARAISO	\$/kg	631
	NOP-55	IND.	V	VALPARAISO	\$/kg	686
	NOP-60	IND.	V	VALPARAISO	\$/kg	794
	NOP-65	IND.	V	VALPARAISO	\$/kg	897
	FV-70	KNOL	V	VALPARAISO	\$/kg	1.030
	FV-75	KNOL	V	VALPARAISO	\$/kg	1.154
	FV-80	KNOL	V	VALPARAISO	\$/kg	1.313
	FV-85	KNOL	V	VALPARAISO	\$/kg	1.527
	FV-90	KNOL	V	VALPARAISO	\$/kg	1.780
	LENA EUCALIPTO	1.10 m	V	SAN ANTONIO	\$/t	22.000
		1.10 m	V	VALPARAISO	\$/t	17.060
	LENA PINO RADIATA	p/chimenea	V	SAN ANTONIO	\$/t	30.000
		V	VALPARAISO	\$/mx	6.970	

## Maderas en Trozas

TROZAS PARA PULPA (PUESTO PLANTA)					
AROMO DEL PAIS SIN CORTEZA		VIII	BIO BIO	\$/mx	18.500
EUCALIPTO SIN CORTEZA	1.22 m	VIII	BIO BIO	\$/mx	31.500
		VIII	BIO BIO	\$/mx	32.500
		IX	CAUTIN	\$/mx	27.400
		X	LLANQUIHUE	\$/mx	30.400
		X	VALDIVIA	\$/mx	23.500
NATIVA CON CORTEZA		IX	CAUTIN	\$/mx	11.100
		X	LLANQUIHUE	\$/mx	12.700
NATIVA SIN CORTEZA		IX	CAUTIN	\$/mx	13.600
PINO RADIATA CON CORTEZA	1.22 m	VIII	ARAUCO	\$/mx	8.000
	1.22 m	VIII	BIO BIO	\$/mx	15.000
	mayor 1400 kg	VII	TALCA	\$/mx	13.000
	menor 1400 kg	VII	TALCA	\$/mx	11.000
		VIII	ARAUCO	\$/mx	13.500
		VIII	BIO BIO	\$/mx	15.700
		VIII	CONCEPCION	\$/mx	14.650
		IX	MALLECO	\$/mx	14.900
		X	LLANQUIHUE	\$/mx	13.000
		X	VALDIVIA	\$/mx	13.000

### TROZAS PARA PULPA (PUESTO CANCHA)

EUCALIPTO SIN CORTEZA	1.22 m	VIII	BIO BIO	\$/mx	23.500	24.000
	1.22 m	VIII	CONCEPCION	\$/mx	31.200	
	1.22 m	VIII	NUBLE	\$/mx	24.500	
	1.22 m	IX	CAUTIN	\$/mx	26.850	27.500
	1.22 m	IX	MALLECO	\$/mx	27.900	28.800

Continúa...

Continuación...

ESPECIFICACION	REGION	PROVINCIA	UNIDAD	PRECIO	
				PROMEDIO	MAXIMO
<b>TROZAS PARA FULFA (FUESTO CANCHA)</b>					
	VIII	ARAUCO	\$/mr	23.000	
	VIII	BIO BIO	\$/mr	24.750	25.000
	VIII	CONCEPCION	\$/mr	31.200	
	VIII	NUBLE	\$/mr	24.500	
	IX	CAUTIN	\$/mr	27.580	28.700
	IX	MALLECO	\$/mr	28.400	29.300
NATIVA CON CORTEZA	X	VALDIVIA	\$/mr	25.500	28.000
	IX	CAUTIN	\$/mr	10.000	
NATIVA SIN CORTEZA	X	VALDIVIA	\$/mr	13.000	
	IX	CAUTIN	\$/mr	12.100	
	X	VALDIVIA	\$/mr	14.500	
PIÑO RADIATA CON CORTEZA	VIII	ARAUCO	\$/mr	12.250	12.500
	VIII	BIO BIO	\$/mr	12.900	13.300
	VIII	CONCEPCION	\$/mr	13.833	16.000
	VIII	NUBLE	\$/mr	12.833	13.500
	IX	CAUTIN	\$/mr	12.386	13.000
	IX	MALLECO	\$/mr	12.200	12.500
	X	VALDIVIA	\$/mr	11.750	12.500
PIÑO RADIATA SIN CORTEZA	VIII	CONCEPCION	\$/mr	14.800	
	X	VALDIVIA	\$/mr	14.000	
<b>TROZAS PARA ASERRAR (FUESTO ASERRADERO)</b>					
ALAMO		IX	CAUTIN	\$/m3	13.000
COIGUE	mayor 35 cm d	X	LLANQUIHUE	\$/m3	15.840
		IX	MALLECO	\$/m3	17.967
		X	VALDIVIA	\$/m3	26.950
					30.800
KUCALIPTO	mayor 50 cm d	IX	CAUTIN	\$/m3	30.800
		IX	CAUTIN	\$/m3	28.600
NATIVA		X	VALDIVIA	\$/m3	19.800
OLIVILLO		X	VALDIVIA	\$/m3	22.440
PIÑO RADIATA	11 a 20 cm d	VII	TALCA	\$/m3	10.000
	16 a 24 cm d	VIII	ARAUCO	\$/m3	13.300
	18 a 22 cm d	VIII	BIO BIO	\$/m3	13.575
	18 a 30 cm d	VII	CURICO	\$/m3	15.625
	24 a 26 cm d	VIII	BIO BIO	\$/m3	13.777
	24 a 28 cm d	X	LLANQUIHUE	\$/m3	12.376
	25 a 35 cm d	VIII	ARAUCO	\$/m3	15.960
	28 a 36 cm d	X	LLANQUIHUE	\$/m3	14.508
	mayor 15 cm d	VII	TALCA	\$/m3	11.250
	mayor 16 cm d	VIII	BIO BIO	\$/m3	13.728
	mayor 20 cm d	VII	TALCA	\$/m3	16.875
	mayor 28 cm d	VIII	BIO BIO	\$/m3	16.209
	mayor 30 cm d	VII	CURICO	\$/m3	20.000
	mayor 30 cm d	IX	CAUTIN	\$/m3	16.500
	mayor 36 cm d	VIII	ARAUCO	\$/m3	18.240
	mayor 36 cm d	X	LLANQUIHUE	\$/m3	17.108
		VIII	ARAUCO	\$/m3	14.630
		VIII	BIO BIO	\$/m3	13.777
		VIII	CONCEPCION	\$/m3	16.000
		VIII	NUBLE	\$/m3	16.900
		IX	CAUTIN	\$/m3	16.033
		IX	MALLECO	\$/m3	14.950
		X	VALDIVIA	\$/m3	18.300
		IX	MALLECO	\$/m3	22.000
RAULI		IX	CAUTIN	\$/m3	15.675
ROBLE HUALLE		IX	MALLECO	\$/m3	18.150
		X	VALDIVIA	\$/m3	20.900
		X	VALDIVIA	\$/m3	35.200
ROBLE PELLIN		X	VALDIVIA	\$/m3	16.720
TEPA	mayor 30 cm d	X	LLANQUIHUE	\$/m3	17.600
		IX	MALLECO	\$/m3	22.440
		X	VALDIVIA	\$/m3	22.440
ULMO		X	VALDIVIA	\$/m3	22.440

Continúa...

Continuación...

ESPECIFICACION	REGION PROVINCIA		UNIDAD	PRECIO	
				PROMEDIO	MAXIMO
<b>TROZAS PARA CHAPAS (PUESTO PLANTA)</b>					
CANELO	X	VALDIVIA	\$/m3	28.600	
COIGUE	X	VALDIVIA	\$/m3	49.500	55.000
EUCALIPTO	X	VALDIVIA	\$/m3	58.300	61.600
LINGUE	X	VALDIVIA	\$/m3	58.300	61.600
MANIO	X	VALDIVIA	\$/m3	44.000	
OLIVILLO	X	VALDIVIA	\$/m3	28.967	30.800
PINO RADIATA	X	VALDIVIA	\$/m3	29.700	30.800
RAULI	X	VALDIVIA	\$/m3	79.200	
ROBLE HUALLE	X	VALDIVIA	\$/m3	28.967	30.800
TEPA	X	VALDIVIA	\$/m3	29.700	30.800
TINKO	X	VALDIVIA	\$/m3	28.050	28.600
ULMO	X	VALDIVIA	\$/m3	28.967	30.800

## Polines y Postes

<b>POLINES IMPREGNADOS (PUESTO PLANTA IMPREGNADORA)</b>						
PINO RADIATA	2- 3" x 2.4 m	VII	CURICO	\$/unidad	449	
	2- 3" x 2.4 m	VII	TALCA	\$/unidad	425	450
	2- 3" x 2.4 m	RM	CHACABUCO	\$/unidad	472	
	2- 3" x 2.4 m	RM	SANTIAGO	\$/unidad	496	500
	3- 4" x 2.4 m	VII	CURICO	\$/unidad	619	622
	3- 4" x 2.4 m	VII	TALCA	\$/unidad	533	580
	3- 4" x 2.4 m	RM	CHACABUCO	\$/unidad	630	
	3- 4" x 2.4 m	RM	SANTIAGO	\$/unidad	699	747
	4- 5" x 3.0 m	VII	CURICO	\$/unidad	1.656	1.680
	4- 5" x 3.0 m	VII	TALCA	\$/unidad	1.528	1.700
	4- 5" x 3.0 m	RM	CHACABUCO	\$/unidad	1.840	
	4- 5" x 3.0 m	RM	SANTIAGO	\$/unidad	1.871	1.942
	5- 6" x 3.0 m	VII	CURICO	\$/unidad	2.253	2.280
	5- 6" x 3.0 m	VII	TALCA	\$/unidad	2.500	
	6- 7" x 3.3 m	VII	TALCA	\$/unidad	7.000	
	7- 8" x 3.3 m	VII	TALCA	\$/unidad	7.500	
	7- 9" x 3.5 m	VII	CURICO	\$/unidad	8.678	9.170
	7- 9" x 3.5 m	VII	TALCA	\$/unidad	6.163	
	7- 9" x 3.5 m	RM	SANTIAGO	\$/unidad	12.300	
	8-10" x 3.3 m	VII	TALCA	\$/unidad	8.500	
8-10" x 3.5 m	VII	CURICO	\$/unidad	10.453	10.575	
8-10" x 3.5 m	RM	SANTIAGO	\$/unidad	10.800		

Continúa...

Continuación...

ESPECIFICACION	REGION		PROVINCIA	UNIDAD	PRECIO			
					PROMEDIO	MAXIMO		
<b>POSTES IMPREGNADOS (PUESTO PLANTA IMPREGNADORA)</b>								
PINO RADIATA	5- 6"	x	6.0 m	VII	CURICO	\$/unidad	9.998	10.506
	5- 6"	x	6.0 m	VII	TALCA	\$/unidad	9.533	10.066
	5- 6"	x	6.0 m	RM	SANTIAGO	\$/unidad	9.730	10.000
	5- 6"	x	8.0 m	VII	CURICO	\$/unidad	13.986	
	5- 6"	x	8.0 m	VII	TALCA	\$/unidad	14.974	
	6- 7"	x	6.0 m	VII	CURICO	\$/unidad	11.181	11.939
	6- 7"	x	6.0 m	VII	TALCA	\$/unidad	12.829	
	6- 7"	x	6.0 m	RM	CHACABUCO	\$/unidad	11.000	
	6- 7"	x	6.0 m	RM	SANTIAGO	\$/unidad	13.176	14.000
	6- 7"	x	8.0 m	VII	CURICO	\$/unidad	17.368	18.274
	6- 7"	x	8.0 m	VII	TALCA	\$/unidad	16.635	18.770
	6- 7"	x	8.0 m	RM	SANTIAGO	\$/unidad	18.717	
	6- 7"	x	10.0 m	VII	CURICO	\$/unidad	24.150	
	6- 7"	x	10.0 m	VII	TALCA	\$/unidad	20.694	20.887
	6- 7"	x	10.0 m	RM	SANTIAGO	\$/unidad	25.954	26.000
	7- 8"	x	8.0 m	VII	CURICO	\$/unidad	21.157	22.854
	7- 8"	x	8.0 m	VII	TALCA	\$/unidad	17.500	
	7- 8"	x	8.0 m	RM	CHACABUCO	\$/unidad	18.529	
	7- 8"	x	8.0 m	RM	SANTIAGO	\$/unidad	24.501	26.500
	7- 8"	x	6.0 m	VII	CURICO	\$/unidad	15.350	
	7- 9"	x	10.0 m	VII	CURICO	\$/unidad	28.175	
	7- 9"	x	10.0 m	VII	TALCA	\$/unidad	25.238	26.475
	7- 9"	x	10.0 m	RM	CHACABUCO	\$/unidad	26.250	
7- 9"	x	10.0 m	RM	SANTIAGO	\$/unidad	31.212		
8-10"	x	11.5 m	VII	TALCA	\$/unidad	38.000		
8-10"	x	11.5 m	RM	SANTIAGO	\$/unidad	40.565		
<b>POLINES SULFATADOS (PUESTO PLANTA)</b>								
EUCALIPTO	2- 3"	x	2.4 m	V	SAN ANTONIO	\$/unidad	270	
	2- 3"	x	2.4 m	RM	SANTIAGO	\$/unidad	450	
	3- 4"	x	2.4 m	V	SAN ANTONIO	\$/unidad	340	
	3- 4"	x	2.4 m	RM	SANTIAGO	\$/unidad	600	
	4- 5"	x	3.0 m	V	SAN ANTONIO	\$/unidad	1.200	
	4- 5"	x	3.0 m	RM	SANTIAGO	\$/unidad	1.600	
	5- 6"	x	3.0 m	V	SAN ANTONIO	\$/unidad	1.500	
	8-10"	x	3.5 m	RM	SANTIAGO	\$/unidad	10.500	

Continúa...

Continuación...

ESPECIFICACION	REGION	PROVINCIA	UNIDAD	PRECIO			
				PROMEDIO	MAXIMO		
<b>POSTES SULFATADOS (PUESTO PLANTA)</b>							
EUCALIPTO	5- 6"	x 6.0 m	RM	SANTIAGO	\$/unidad	9.500	
	6- 7"	x 6.0 m	V	SAN ANTONIO	\$/unidad	12.000	
	6- 7"	x 6.0 m	RM	SANTIAGO	\$/unidad	13.000	
	6- 7"	x 10.0 m	RM	SANTIAGO	\$/unidad	25.000	
	7- 8"	x 6.0 m	V	SAN ANTONIO	\$/unidad	16.000	
	7- 8"	x 8.0 m	RM	SANTIAGO	\$/unidad	23.000	
<b>Maderas Tratadas</b>							
<b>MADERAS IMPREGNADAS (PUESTO PLANTA IMPREGNADORA)</b>							
PINO RADIATA MADERA DIMENSIONADA	3.5 kg/m3	VII	TALCA	\$/m3	78.716		
	3.5 kg/m3	VIII	ARAUCO	\$/m3	80.025		
	3.5 kg/m3	IX	CAUTIN	\$/m3	87.947	91.229	
	3.5 kg/m3	RM	CHACABUCO	\$/m3	89.725		
	3.5 kg/m3	RM	SANTIAGO	\$/m3	100.233	106.943	
	4.0 kg/m3	RM	SANTIAGO	\$/m3	119.068		
	4.0 kg/m3	VII	TALCA	\$/m3	65.905		
	4.8 kg/m3	RM	SANTIAGO	\$/m3	101.826	110.095	
	5.0 kg/m3	VII	TALCA	\$/m3	68.204		
	6.0 kg/m3	VII	TALCA	\$/m3	70.120		
PINO RADIATA MADERA ELABORADA	3.5 kg/m3	VII	TALCA	\$/m3	83.566		
	3.5 kg/m3	VIII	ARAUCO	\$/m3	98.213		
	3.5 kg/m3	IX	CAUTIN	\$/m3	93.088	94.333	
	3.5 kg/m3	RM	CHACABUCO	\$/m3	92.150		
	3.5 kg/m3	RM	SANTIAGO	\$/m3	104.065	110.095	
	4.0 kg/m3	RM	SANTIAGO	\$/m3	119.068		
	4.0 kg/m3	VII	TALCA	\$/m3	70.503		
	4.8 kg/m3	RM	SANTIAGO	\$/m3	105.075	110.095	
<b>SERVICIO DE IMPREGNACION (PUESTO PLANTA IMPREGNADORA)</b>							
PINO RADIATA MADERA DIMENSIONADA	3.5 kg/m3	VII	CURICO	\$/m3	24.250		
	3.5 kg/m3	VII	TALCA	\$/m3	16.005		
	3.5 kg/m3	IX	CAUTIN	\$/m3	13.459	13.968	
	3.5 kg/m3	RM	SANTIAGO	\$/m3	19.077	24.347	
	4.8 kg/m3	VII	TALCA	\$/m3	16.733		
	4.8 kg/m3	RM	SANTIAGO	\$/m3	27.500		
PINO RADIATA MADERA ELABORADA	6.0 kg/m3	VII	CURICO	\$/m3	21.389		
	3.5 kg/m3	VII	TALCA	\$/m3	15.666		
	3.5 kg/m3	IX	CAUTIN	\$/m3	13.653	13.968	
	3.5 kg/m3	RM	CHACABUCO	\$/m3	17.218		
	3.5 kg/m3	RM	SANTIAGO	\$/m3	21.146	24.347	
	4.8 kg/m3	RM	SANTIAGO	\$/m3	23.207	27.500	
6.0 kg/m3	VII	TALCA	\$/m3	18.527			

Continúa...

Continuación...

ESPECIFICACION	REGION	PROVINCIA	UNIDAD	PRECIO		
				PROMEDIO	MAXIMO	
<b>MADERA SECA EN HORNO (PUESTO BARRACA)</b>						
EUCALIPTO MADERA DIMENSIONADA	12	CH	19 mm e VIII	CONCEPCION	\$/m3	345.348
	12	CH	25 mm e VIII	CONCEPCION	\$/m3	345.348
			25.0 mm e X	VALDIVIA	\$/m3	307.612
			38.0 mm e X	VALDIVIA	\$/m3	307.612
			50.0 mm e X	VALDIVIA	\$/m3	307.612
EUCALIPTO MADERA DIMENSIONADA	12	CH	19 mm e VIII	CONCEPCION	\$/m3	277.508
	12	CH	25 mm e VIII	CONCEPCION	\$/m3	277.508
PINO RADIATA MADERA DIMENSIONADA	12-18	CH	RM	SANTIAGO	\$/m3	92.829
	14	CH	RM	SANTIAGO	\$/m3	90.404
			clase unica X	VALDIVIA	\$/m3	68.052
PINO RADIATA MADERA ELABORADA	12-18	CH	RM	SANTIAGO	\$/m3	100.638
	14	CH	RM	SANTIAGO	\$/m3	94.575
			clase I X	VALDIVIA	\$/m3	97.520
			clase II X	VALDIVIA	\$/m3	72.080
<b>SERVICIO DE SECADO (PUESTO PLANTA)</b>						
PINO RADIATA SERVICIO DE SECADO	sobre 83	m3	CH 12 RM	SANTIAGO	\$/m3	12.125
<b>ESTRUCTURAS LAMINADAS (PUESTO PLANTA)</b>						
CURVAS P/EXTERIOR PINO RADIATA			RM	SANTIAGO	\$/m3	456.548
CURVAS P/INTERIOR PINO RADIATA			RM	SANTIAGO	\$/m3	366.440
RECTAS P/EXTERIOR PINO RADIATA			RM	SANTIAGO	\$/m3	420.505
RECTAS P/INTERIOR PINO RADIATA			RM	SANTIAGO	\$/m3	330.415

Continúa...

ESPECIFICACION	REGION	PROVINCIA	UNIDAD	PRECIO		
				PROMEDIO	MAXIMO	
<b>Madera Aserrada</b>						
MADERA ASERRADA (PUESTO ASERRADERO)						
ARAUCARIA		seco IX	MALLECO	\$/m3	169.600	
CANKLO		X	VALDIVIA	\$/m3	57.494	
COIGUE		I - III X	VALDIVIA	\$/m3	152.640	
		IV X	VALDIVIA	\$/m3	99.640	
		V X	VALDIVIA	\$/m3	66.568	
		seco IX	MALLECO	\$/m3	148.400	
		seco X	VALDIVIA	\$/m3	118.720	
		IX	MALLECO	\$/m3	98.580	106.000
		X	OSORNO	\$/m3	67.840	
		X	VALDIVIA	\$/m3	76.320	
LAUREL		seco III X	VALDIVIA	\$/m3	199.280	
		seco IV X	VALDIVIA	\$/m3	178.080	
		X	VALDIVIA	\$/m3	71.868	
LENGA		I XI	COYHAIQUE	\$/m3	131.200	139.920
		seco I XI	COYHAIQUE	\$/m3	178.080	
		II XI	COYHAIQUE	\$/m3	98.552	118.720
		III XI	COYHAIQUE	\$/m3	66.780	78.440
LINGUE		X	VALDIVIA	\$/m3	127.200	
MANIO		seco IV X	VALDIVIA	\$/m3	190.800	
		X	VALDIVIA	\$/m3	84.800	
OLIVILLO		I - III X	VALDIVIA	\$/m3	142.888	
		IV X	VALDIVIA	\$/m3	93.704	
		V X	VALDIVIA	\$/m3	53.848	
		X	VALDIVIA	\$/m3	64.660	
PIÑO RADIATA		V	VALPARAISO	\$/m3	49.567	
		VI	CARDENAL CARO	\$/m3	43.650	
		VI	COLCHAGUA	\$/m3	41.225	
		VII	TALCA	\$/m3	41.766	
		VIII	ARAUCO	\$/m3	40.013	41.225
		VIII	BIO BIO	\$/m3	37.992	38.800
		VIII	CONCEPCION	\$/m3	41.225	
		VIII	HUBLE	\$/m3	39.576	41.225
RAULI		I - III X	VALDIVIA	\$/m3	334.112	
		IV X	VALDIVIA	\$/m3	281.536	
		V X	VALDIVIA	\$/m3	198.856	
		seco I-V IX	MALLECO	\$/m3	97.520	
		IX	MALLECO	\$/m3	137.800	148.400
ROBLE HUALLE		IX	MALLECO	\$/m3	78.440	84.800
		X	VALDIVIA	\$/m3	67.840	
ROBLE PELLIN		I - V X	VALDIVIA	\$/m3	148.400	
TEPA		I - III X	VALDIVIA	\$/m3	142.888	
		IV X	VALDIVIA	\$/m3	93.704	
		V X	VALDIVIA	\$/m3	55.671	57.494
		seco X	VALDIVIA	\$/m3	118.720	
		IX	MALLECO	\$/m3	76.320	
		X	OSORNO	\$/m3	76.320	
ULMO		V X	VALDIVIA	\$/m3	52.576	
		X	OSORNO	\$/m3	67.840	
		X	VALDIVIA	\$/m3	114.480	

Continuación...

ESPECIFICACION	REGION	PROVINCIA	UNIDAD	PRECIO	
				PROMEDIO	MAXIMO
<b>MADERA ASERRADA (PUESTO BARRACA)</b>					
ALAMO	VI	CACHAPOAL	\$/m3	51.733	58.200
	VIII	BIO BIO	\$/m3	41.225	
	RM	SANTIAGO	\$/m3	50.925	
CANELO	IX	CAUTIN	\$/m3	55.120	
COIGUE	X	OSORNO	\$/m3	76.320	
LAUREL	X	OSORNO	\$/m3	101.760	
PINO RADIATA	V	SAN ANTONIO	\$/m3	48.823	50.925
	V	VALPARAISO	\$/m3	49.308	50.925
	VI	CACHAPOAL	\$/m3	45.833	47.530
	VI	CARDENAL CARO	\$/m3	46.075	
	VI	COLCHAGUA	\$/m3	43.650	
	VII	CURICO	\$/m3	44.863	46.075
	VII	LINARES	\$/m3	47.692	48.500
	VII	TALCA	\$/m3	43.195	46.075
	VIII	BIO BIO	\$/m3	40.417	41.225
	VIII	NUBLE	\$/m3	41.953	42.195
	IX	CAUTIN	\$/m3	37.756	38.800
	IX	MALLECO	\$/m3	37.668	38.800
	X	OSORNO	\$/m3	37.100	38.160
	RM	MELIPILLA	\$/m3	46.075	
	RM	SANTIAGO	\$/m3	45.493	46.075
ROBLE HUALLE	VIII	NUBLE	\$/m3	50.880	
	IX	CAUTIN	\$/m3	40.280	42.400
	IX	MALLECO	\$/m3	52.293	55.120
ROBLE PELLIN	IX	CAUTIN	\$/m3	55.120	
TEPA	IX	CAUTIN	\$/m3	55.120	
<b>CUARTONES (PUESTO BARRACA)</b>					
PINO RADIATA CUARTON DE 3X3"	V	SAN ANTONIO	\$/unidad	980	1.119
	V	VALPARAISO	\$/unidad	986	1.182
	VI	CACHAPOAL	\$/unidad	946	1.017
	VI	CARDENAL CARO	\$/unidad	720	
	VI	COLCHAGUA	\$/unidad	899	1.000
	VII	CAUQUENES	\$/unidad	1.038	1.100
	VII	CURICO	\$/unidad	996	1.059
	VII	LINARES	\$/unidad	932	1.017
	VII	TALCA	\$/unidad	862	950
	VIII	BIO BIO	\$/unidad	851	932
	VIII	NUBLE	\$/unidad	911	975
	RM	SANTIAGO	\$/unidad	1.003	1.250
PINO RADIATA CUARTON DE 4X4"	V	SAN ANTONIO	\$/unidad	1.431	1.678
	V	VALPARAISO	\$/unidad	1.421	1.678
	VI	CACHAPOAL	\$/unidad	1.547	1.864
	VI	CARDENAL CARO	\$/unidad	1.271	
	VI	COLCHAGUA	\$/unidad	1.193	1.200
	VII	CAUQUENES	\$/unidad	1.225	1.250
	VII	CURICO	\$/unidad	1.288	1.305
	VII	LINARES	\$/unidad	1.356	1.441
	VII	TALCA	\$/unidad	1.246	1.500
	VIII	BIO BIO	\$/unidad	1.185	1.300
	VIII	NUBLE	\$/unidad	1.271	
	RM	SANTIAGO	\$/unidad	1.512	1.864

Continúa...

Continuación...

ESPECIFICACION	REGION	PROVINCIA	UNIDAD	PRECIO		
				PROMEDIO	MAXIMO	
<b>ASTILLAS SIN CORTEZA (PUERTO ASERRADERO)</b>						
PINO RADIATA	VIII	ARAUCO	\$/m stereo	3.917		
	VIII	ARAUCO	\$/m stereo	4.560		
	VIII	BIO BIO	\$/m stereo	4.121		
<b>SUBPRODUCTOS DE ASERRADERO</b>						
ASERRIN PINO RADIATA	VIII	ARAUCO	\$/m stereo	310		
LAMPAZOS EUCALIPTO	X	VALDIVIA	\$/mr	20.000		
LAMPAZOS NATIVA	X	VALDIVIA	\$/mr	9.000		
LAMPAZOS PINO RADIATA	s/corteza VIII	BIO BIO	\$/m stereo	3.000		
	s/corteza VIII	BIO BIO	\$/t	11.000		
	IX	MALLECO	\$/mr	16.350		
	X	VALDIVIA	\$/mr	10.000		
TAPAS PINO RADIATA	V	SAN ANTONIO	\$/unidad	408	466	
	V	VALPARAISO	\$/unidad	406	460	
	VI	CACHAPOAL	\$/unidad	367	392	
	VI	CARDENAL CARO	\$/unidad	322		
	VII	CAQUENES	\$/unidad	324	350	
	VII	CURICO	\$/unidad	373	381	
	VII	LINARES	\$/unidad	367	381	
	VII	TALCA	\$/unidad	366	424	
	VIII	BIO BIO	\$/unidad	323	348	
	VIII	HUBLE	\$/unidad	348	356	
	RM	SANTIAGO	\$/unidad	404	487	
	<b>Madera Dimensionada y Elaborada</b>					
	<b>MADERA DIMENSIONADA (PUERTO BARRACA Y DEPOSITO)</b>					
ALAMO	V	VALPARAISO	\$/m3	74.355	78.085	
	VI	CACHAPOAL	\$/m3	84.972	98.601	
	VII	CURICO	\$/m3	88.343	115.042	
	VII	LINARES	\$/m3	67.803	73.963	
	VII	TALCA	\$/m3	57.521		
	VIII	BIO BIO	\$/m3	58.669	67.076	
	VIII	HUBLE	\$/m3	62.420	64.748	
	IX	CAUTIN	\$/m3	51.362		
	RM	MAIPO	\$/m3	94.527		
	RM	MELIPILLA	\$/m3	78.085	82.208	
	RM	SANTIAGO	\$/m3	108.634	151.272	
	ALERCE	V	SAN ANTONIO	\$/m3	596.483	
		V	VALPARAISO	\$/m3	632.665	797.714
VI		CACHAPOAL	\$/m3	503.034		
VIII		BIO BIO	\$/m3	341.829		
X		LLANQUIHUE	\$/m3	339.200		
RM		MAIPO	\$/m3	628.834		
ARAUCARIA	5 m RM	SANTIAGO	\$/m3	604.200	720.800	
	VI	CACHAPOAL	\$/m3	449.143		
	V	SAN ANTONIO	\$/m3	287.472		
	V	VALPARAISO	\$/m3	528.219		
	VI	CACHAPOAL	\$/m3	251.517		

Continúa...

Continuación...

ESPECIFICACION	REGION	PROVINCIA	UNIDAD	PRECIO		
				PROMEDIO	MAXIMO	
MADERA DIMENSIONADA (PUERTO BARRACA Y DEPOSITO)						
CANELO	IX	CAUTIN	\$/m3	212.000		
	V	VALPARAISO	\$/m3	190.800		
	X	CHILOE	\$/m3	55.982	61.056	
	X	LLANQUIHUE	\$/m3	67.133	93.280	
	X	VALDIVIA	\$/m3	75.472		
CIPRES DE LA CORDILLERA	VIII	BIO BIO	\$/m3	115.752		
	IX	CAUTIN	\$/m3	113.908	127.200	
CIPRES DE LAS GUAITECAS	X	VALDIVIA	\$/m3	143.736		
CIPRES MACROCARPA	V	SAN ANTONIO	\$/m3	131.990	136.570	
	VI	CACHAPOAL	\$/m3	204.665		
COIGUE	VIII	NUBLE	\$/m3	84.800		
	X	LLANQUIHUE	\$/m3	106.000		
	V	X	VALDIVIA	\$/m3	127.200	
	seco	X	VALDIVIA	\$/m3	190.800	
	V	SAN ANTONIO	\$/m3	269.494		
	V	VALPARAISO	\$/m3	304.220	355.736	
	VI	CACHAPOAL	\$/m3	253.934	287.472	
	VIII	ARAUCO	\$/m3	91.817	98.834	
	VIII	BIO BIO	\$/m3	130.846	171.847	
	VIII	CONCEPCION	\$/m3	289.073	329.872	
	VIII	NUBLE	\$/m3	158.095	179.649	
	IX	CAUTIN	\$/m3	125.811	190.800	
	X	CHILOE	\$/m3	66.003	71.868	
	X	LLANQUIHUE	\$/m3	77.104	106.000	
	X	OSORNO	\$/m3	92.199	101.760	
	X	VALDIVIA	\$/m3	129.606	169.600	
	XII	MAGALLANES	\$/m3	91.902	94.510	
	RM	MAIPO	\$/m3	305.407		
	RM	MELIPILLA	\$/m3	215.583	215.604	
	RM	SANTIAGO	\$/m3	318.831	356.075	
EUCALIPTO	2.4 m	RM	SANTIAGO	\$/m3	330.593	
	seco	X	VALDIVIA	\$/m3	199.280	
	V	VALPARAISO	\$/m3	310.110	612.410	
	VI	CACHAPOAL	\$/m3	305.428	359.340	
	VIII	BIO BIO	\$/m3	155.820		
	VIII	NUBLE	\$/m3	152.725	161.714	
	IX	CAUTIN	\$/m3	167.904	212.000	
	X	VALDIVIA	\$/m3	125.758		
	RM	MAIPO	\$/m3	323.385		
	RM	SANTIAGO	\$/m3	551.200		
	seco	X	OSORNO	\$/m3	169.897	
	V	SAN ANTONIO	\$/m3	319.781		
	V	VALPARAISO	\$/m3	297.933	324.360	
VI	CACHAPOAL	\$/m3	251.538	287.472		
VIII	ARAUCO	\$/m3	84.800			
VIII	BIO BIO	\$/m3	133.560			
VIII	CONCEPCION	\$/m3	252.768	263.007		
IX	CAUTIN	\$/m3	138.881	148.400		
X	LLANQUIHUE	\$/m3	148.400			
X	OSORNO	\$/m3	177.882	190.800		
X	VALDIVIA	\$/m3	152.287	182.320		
RM	MAIPO	\$/m3	305.407			
RM	SANTIAGO	\$/m3	332.133	339.200		
LENGA	V	VALPARAISO	\$/m3	203.520		
LINGUE	XII	MAGALLANES	\$/m3	91.902	94.510	
	V	VALPARAISO	\$/m3	458.386	797.714	
MANTO	VIII	ARAUCO	\$/m3	106.000		
	IX	CAUTIN	\$/m3	254.400		
	X	LLANQUIHUE	\$/m3	190.800		
	X	VALDIVIA	\$/m3	192.708	233.200	
	RM	MAIPO	\$/m3	628.834		
	V	SAN ANTONIO	\$/m3	319.781		
	V	VALPARAISO	\$/m3	369.293	449.143	
	VI	CACHAPOAL	\$/m3	274.879	323.385	
	VIII	ARAUCO	\$/m3	127.200		
	VIII	BIO BIO	\$/m3	192.793		
VIII	CONCEPCION	\$/m3	292.115	332.713		
IX	CAUTIN	\$/m3	149.481	169.600		
X	CHILOE	\$/m3	143.849	190.800		
X	LLANQUIHUE	\$/m3	195.040	237.440		

Continúa...

Continuación...

ESPECIFICACION	REGION	PROVINCIA	UNIDAD	PRECIO		
				PROMEDIO	MAXIMO	
MADERA DIMENSIONADA (PUESTO BARRACA Y DEPOSITO)						
OLIVILLO	X	OSORNO	\$/m3	186.560		
	X	VALDIVIA	\$/m3	168.158	233.200	
	RM	MAIPO	\$/m3	323.385		
	RM	SANTIAGO	\$/m3	318.000		
	V	VALPARAISO	\$/m3	266.969	355.736	
	VI	CACHAPOAL	\$/m3	237.143	251.517	
	VIII	CONCEPCION	\$/m3	249.114	271.275	
	VIII	NUBLE	\$/m3	179.649		
	IX	CAUTIN	\$/m3	126.543	139.920	
	X	VALDIVIA	\$/m3	135.030	182.320	
PINO OREGON	RM	MAIPO	\$/m3	305.407		
	V	VALPARAISO	\$/m3	178.487	195.261	
	VIII	BIO BIO	\$/m3	169.556		
	IX	CAUTIN	\$/m3	84.341	93.280	
	X	LLANQUIHUE	\$/m3	74.200	84.800	
PINO RADIATA	X	OSORNO	\$/m3	91.372	97.944	
	X	VALDIVIA	\$/m3	86.242	89.846	
	seco	V	VALPARAISO	\$/m3	93.896	
	V	QUILLOTA	\$/m3	79.225	80.025	
	V	SAN ANTONIO	\$/m3	71.036	80.171	
	V	VALPARAISO	\$/m3	72.109	94.527	
	VI	CACHAPOAL	\$/m3	69.076	73.963	
	VI	CARDENAL CARO	\$/m3	57.521		
	VI	COLCHAGUA	\$/m3	61.959	65.718	
	VII	CAUQUENES	\$/m3	59.413	60.625	
	VII	CURICO	\$/m3	61.644		
	VII	LINARES	\$/m3	68.514	69.889	
	VII	TALCA	\$/m3	60.120	65.475	
	VIII	ARAUCO	\$/m3	62.977	72.750	
	VIII	BIO BIO	\$/m3	55.352	60.577	
	VIII	CONCEPCION	\$/m3	65.974	71.926	
	VIII	NUBLE	\$/m3	60.617	61.644	
	IX	CAUTIN	\$/m3	64.326	78.716	
	IX	MALLECO	\$/m3	55.581	58.200	
	RAULI	X	LLANQUIHUE	\$/m3	78.609	116.400
X		OSORNO	\$/m3	75.757	87.300	
X		VALDIVIA	\$/m3	62.397	67.803	
RM		MAIPO	\$/m3	65.766		
RM		MELIPILLA	\$/m3	67.124	73.963	
RM		SANTIAGO	\$/m3	75.778	106.021	
I - V		V	VALPARAISO	\$/m3	296.800	
V		SAN ANTONIO	\$/m3	549.758	596.483	
V		VALPARAISO	\$/m3	544.815	797.714	
VI		CACHAPOAL	\$/m3	538.968	646.770	
VII		CURICO	\$/m3	305.428	323.385	
VIII		BIO BIO	\$/m3	219.759	223.914	
VIII		CONCEPCION	\$/m3	482.385	587.494	
VIII		NUBLE	\$/m3	167.819	215.604	
X		VALDIVIA	\$/m3	274.879	316.219	
ROBLE HUALLE	RM	MAIPO	\$/m3	628.834		
	RM	SANTIAGO	\$/m3	619.040	699.600	
	V	VALPARAISO	\$/m3	155.057	161.714	
	VI	CACHAPOAL	\$/m3	186.857		
	VII	CURICO	\$/m3	141.044	152.725	
	VII	LINARES	\$/m3	94.319	107.781	
	VIII	ARAUCO	\$/m3	84.800		
	VIII	BIO BIO	\$/m3	112.593	135.341	
	VIII	CONCEPCION	\$/m3	124.857	150.902	
	VIII	NUBLE	\$/m3	85.881	97.011	
ROBLE PELLIN	IX	CAUTIN	\$/m3	71.269	100.615	
	IX	MALLECO	\$/m3	80.157	107.781	
	X	VALDIVIA	\$/m3	79.034	86.199	
	RM	MELIPILLA	\$/m3	192.051	251.517	
	RM	SANTIAGO	\$/m3	161.120		
	V	SAN ANTONIO	\$/m3	301.824	305.407	
	V	VALPARAISO	\$/m3	277.784	364.640	
	VI	CACHAPOAL	\$/m3	260.506	305.407	
	VII	TALCA	\$/m3	179.649		
	IX	CAUTIN	\$/m3	169.600		

Continúa...

ESPECIFICACION	REGION	PROVINCIA	UNIDAD	PRECIO		
				PROMEDIO	MAXIMO	
<b>MADERA DIMENSIONADA (PUESTO BARRACA Y DEPOSITO)</b>						
TRPA	X	LLANQUIHUE	\$/m3	148.400		
	X	OSORNO	\$/m3	154.209	154.506	
	X	VALDIVIA	\$/m3	164.491	178.080	
	RM	MAIPO	\$/m3	208.396		
	RM	MELIPILLA	\$/m3	287.472		
	RM	SANTIAGO	\$/m3	323.229	368.880	
	V	SAN ANTONIO	\$/m3	222.770		
	V	VALPARAISO	\$/m3	191.339	280.264	
	VI	CACHAPOAL	\$/m3	186.857		
	VIII	CONCEPCION	\$/m3	169.070	186.136	
	VIII	NUBLE	\$/m3	161.714		
	IX	CAUTIN	\$/m3	110.565	120.840	
	X	CHILOE	\$/m3	48.209	53.000	
	X	LLANQUIHUE	\$/m3	67.301	84.800	
	X	VALDIVIA	\$/m3	99.414	116.770	
	TINKO	RM	SANTIAGO	\$/m3	213.450	265.890
		VIII	ARAUCO	\$/m3	98.834	
ULMO	X	CHILOE	\$/m3	63.070	64.660	
	seco	X	VALDIVIA	\$/m3	101.760	
	V	VALPARAISO	\$/m3	223.448		
	VII	TALCA	\$/m3	179.649		
	VIII	ARAUCO	\$/m3	98.834		
	VIII	BIO BIO	\$/m3	133.560		
	IX	CAUTIN	\$/m3	120.183	127.200	
	X	CHILOE	\$/m3	62.399	64.660	
	X	LLANQUIHUE	\$/m3	83.046	110.240	
	X	OSORNO	\$/m3	82.638		
	X	VALDIVIA	\$/m3	106.989	114.989	
	<b>MADERA ELABORADA (PUESTO BARRACA Y DEPOSITO)</b>					
	ALAMO	V	VALPARAISO	\$/m3	79.775	86.330
VI		CACHAPOAL	\$/m3	88.367	102.772	
VII		CURICO	\$/m3	104.809	135.655	
VII		LINARES	\$/m3	78.085	82.208	
VII		TALCA	\$/m3	65.766		
VIII		BIO BIO	\$/m3	64.909	79.637	
VIII		NUBLE	\$/m3	67.403	69.064	
IX		CAUTIN	\$/m3	53.447		
RM		MAIPO	\$/m3	102.772		
RM		MELIPILLA	\$/m3	82.208		
RM		SANTIAGO	\$/m3	117.037	160.293	
ALERCE		V	SAN ANTONIO	\$/m3	610.857	
		V	VALPARAISO	\$/m3	649.625	797.714
	VI	CACHAPOAL	\$/m3	538.989		
	VIII	BIO BIO	\$/m3	394.362		
	X	LLANQUIHUE	\$/m3	330.720		
	RM	MAIPO	\$/m3	646.770		
ARAUCARIA	5 m	RM	SANTIAGO	\$/m3	581.028	734.114
	VI	CACHAPOAL	\$/m3	467.121		
	V	SAN ANTONIO	\$/m3	298.242		
	V	VALPARAISO	\$/m3	528.219		
	VI	CACHAPOAL	\$/m3	280.264		
	VII	LINARES	\$/m3	244.351		
	IX	CAUTIN	\$/m3	233.200		
CANELO	V	VALPARAISO	\$/m3	237.440		
	X	CHILOE	\$/m3	91.499	127.200	
	X	LLANQUIHUE	\$/m3	169.600	233.200	
CIPRES DE LA CORDILLERA	X	VALDIVIA	\$/m3	116.770	141.913	
	VIII	BIO BIO	\$/m3	146.916		
	IX	CAUTIN	\$/m3	124.423	135.680	

Continúa...

Continuación...

ESPECIFICACION	REGION	PROVINCIA	UNIDAD	PRECIO	
				PROMEDIO	MAXIMO
<b>MADERA ELABORADA (PUESTO BARRACA Y DEPOSITO)</b>					
CIPRES DE LAS GUAITECAS	X	VALDIVIA	\$/m3	159.890	
	V	SAN ANTONIO	\$/m3	135.070	136.570
CIPRES MACROCARPA	VI	CACHAPOAL	\$/m3	216.749	
	VII	LINARES	\$/m3	143.736	
COIGUE	VIII	ARAUCO	\$/m3	190.800	
	VIII	NUBLE	\$/m3	93.068	
	seco X	VALDIVIA	\$/m3	207.760	
	V	SAN ANTONIO	\$/m3	276.660	
	V	VALPARAISO	\$/m3	315.456	355.736
	VI	CACHAPOAL	\$/m3	265.890	305.407
	VIII	ARAUCO	\$/m3	154.696	190.800
	VIII	BIO BIO	\$/m3	149.248	197.881
	VIII	CONCEPCION	\$/m3	311.672	359.128
	VIII	NUBLE	\$/m3	173.670	197.626
	IX	CAUTIN	\$/m3	178.546	233.200
	X	CHILE	\$/m3	79.034	
	X	LLANQUIHUE	\$/m3	113.067	127.200
	X	OSORNO	\$/m3	110.304	127.200
KUCALIPTO	X	VALDIVIA	\$/m3	133.306	148.400
	XII	MAGALLANES	\$/m3	219.812	247.913
	RM	MAIPO	\$/m3	323.385	
	RM	MELIPILLA	\$/m3	215.583	215.604
	RM	SANTIAGO	\$/m3	339.370	369.728
	2.4 m RM	SANTIAGO	\$/m3	355.736	
	seco X	VALDIVIA	\$/m3	254.400	
	V	VALPARAISO	\$/m3	359.422	612.410
	VI	CACHAPOAL	\$/m3	328.770	377.275
	VIII	BIO BIO	\$/m3	178.080	
	VIII	NUBLE	\$/m3	170.681	179.649
	IX	CAUTIN	\$/m3	339.200	
	RM	MAIPO	\$/m3	341.320	
	RM	SANTIAGO	\$/m3	593.600	
LAUREL	seco X	OSORNO	\$/m3	197.626	
	V	SAN ANTONIO	\$/m3	326.989	
	V	VALPARAISO	\$/m3	302.973	324.360
	VI	CACHAPOAL	\$/m3	269.473	305.407
	VII	LINARES	\$/m3	251.135	
	VIII	ARAUCO	\$/m3	190.800	
	VIII	BIO BIO	\$/m3	151.368	
	VIII	CONCEPCION	\$/m3	273.522	280.264
	IX	CAUTIN	\$/m3	192.114	233.200
	X	OSORNO	\$/m3	188.033	218.360
	X	VALDIVIA	\$/m3	169.303	199.280
	RM	MAIPO	\$/m3	369.910	
	RM	SANTIAGO	\$/m3	353.333	360.400
	LENGA	I XI	COYHAIQUE	\$/m3	176.808
II XI		COYHAIQUE	\$/m3	129.532	
V		VALPARAISO	\$/m3	245.920	
XII		MAGALLANES	\$/m3	219.812	247.913
LINGUE	V	VALPARAISO	\$/m3	502.186	797.714
	VIII	ARAUCO	\$/m3	339.500	
	IX	CAUTIN	\$/m3	296.800	
	X	VALDIVIA	\$/m3	213.569	254.400
MANIO	RM	MAIPO	\$/m3	646.770	
	seco X	LLANQUIHUE	\$/m3	275.600	
	V	SAN ANTONIO	\$/m3	326.989	
	V	VALPARAISO	\$/m3	387.935	449.143
	VI	CACHAPOAL	\$/m3	287.493	341.362
	VIII	ARAUCO	\$/m3	296.800	
	VIII	BIO BIO	\$/m3	218.487	
	VIII	CONCEPCION	\$/m3	286.257	391.649
	IX	CAUTIN	\$/m3	182.172	212.000
	X	CHILE	\$/m3	163.607	190.800
	X	LLANQUIHUE	\$/m3	231.787	245.920
	X	OSORNO	\$/m3	203.944	
	X	VALDIVIA	\$/m3	186.617	254.400
	RM	MAIPO	\$/m3	341.320	
RM	SANTIAGO	\$/m3	339.200		
OLIVILLO	V	VALPARAISO	\$/m3	283.237	355.736
	VI	CACHAPOAL	\$/m3	251.517	269.494

Continúa...

ESPECIFICACION	REGION	PROVINCIA	UNIDAD	PRECIO			
				PROMEDIO	MAXIMO		
<b>MADERA ELABORADA (PUESTO BARRACA Y DEPOSITO)</b>							
PINO OREGON		VII	LINARES	\$/m3	251.135		
		VIII	ARAUCO	\$/m3	218.250		
		VIII	CONCEPCION	\$/m3	270.385	298.242	
		VIII	NUBLE	\$/m3	197.626		
		IX	CAUTIN	\$/m3	147.213	161.120	
		X	VALDIVIA	\$/m3	152.075	199.280	
		RM	MAIPO	\$/m3	323.385		
		V	X	VALDIVIA	\$/m3	99.640	
		V	VALPARAISO	\$/m3	183.872	195.261	
		VIII	BIO BIO	\$/m3	188.374		
		IX	CAUTIN	\$/m3	98.577	120.840	
		X	LLANQUIHUE	\$/m3	95.400	106.000	
		X	OSORNO	\$/m3	109.767	111.936	
		X	VALDIVIA	\$/m3	116.487	135.680	
PINO RADIATA	seco	V	VALPARAISO	\$/m3	97.000		
		V	QUILLOTA	\$/m3	90.113	90.501	
		V	SAN ANTONIO	\$/m3	77.681	86.330	
		V	VALPARAISO	\$/m3	76.937	98.649	
		VI	CACHAPOAL	\$/m3	72.350	78.085	
		VI	CARDENAL CARO	\$/m3	71.926		
		VI	COLCHAGUA	\$/m3	66.445	69.840	
		VII	CAUQUENES	\$/m3	63.050		
		VII	CURICO	\$/m3	73.963		
		VII	LINARES	\$/m3	75.062	77.261	
		VII	TALCA	\$/m3	64.593	70.325	
		VIII	ARAUCO	\$/m3	73.611	87.300	
		VIII	BIO BIO	\$/m3	62.929	73.332	
		VIII	CONCEPCION	\$/m3	72.397	81.383	
		VIII	NUBLE	\$/m3	65.621	67.803	
		IX	CAUTIN	\$/m3	74.444	95.400	
		IX	MALLECO	\$/m3	61.878	65.766	
		X	LLANQUIHUE	\$/m3	95.081	135.800	
		X	OSORNO	\$/m3	93.685	109.125	
		X	VALDIVIA	\$/m3	81.239	100.615	
		RM	MAIPO	\$/m3	73.963		
		RM	MELIPILLA	\$/m3	78.085	82.208	
		RM	SANTIAGO	\$/m3	81.989	115.091	
	RAULI	I - V	V	VALPARAISO	\$/m3	339.200	
			V	SAN ANTONIO	\$/m3	556.945	610.857
			V	VALPARAISO	\$/m3	590.024	797.714
			VI	CACHAPOAL	\$/m3	556.945	664.747
			VII	CURICO	\$/m3	314.396	323.385
			VII	LINARES	\$/m3	359.340	
			VIII	ARAUCO	\$/m3	296.800	
		VIII	BIO BIO	\$/m3	235.384	255.163	
		VIII	CONCEPCION	\$/m3	468.435	646.770	
		VIII	NUBLE	\$/m3	188.638	233.539	
		X	VALDIVIA	\$/m3	291.945	334.154	
		RM	MAIPO	\$/m3	646.770		
		RM	SANTIAGO	\$/m3	659.863	712.914	
		V	VALPARAISO	\$/m3	194.757	215.604	
ROBLE HUALLE			VI	CACHAPOAL	\$/m3	186.857	
			VII	CURICO	\$/m3	145.538	161.714
		VII	LINARES	\$/m3	95.230	100.615	
		VIII	BIO BIO	\$/m3	125.801	150.986	
		VIII	CONCEPCION	\$/m3	131.143	165.275	
		VIII	NUBLE	\$/m3	95.124	107.781	
		IX	CAUTIN	\$/m3	80.106	113.166	
		IX	MALLECO	\$/m3	92.167	114.989	
		X	VALDIVIA	\$/m3	96.121	104.219	
		RM	MELIPILLA	\$/m3	197.266	251.517	
		RM	SANTIAGO	\$/m3	178.080		
		V	SAN ANTONIO	\$/m3	329.178	349.346	
		V	VALPARAISO	\$/m3	286.963	364.640	
		VI	CACHAPOAL	\$/m3	278.483	323.427	
ROBLE PELLIN		VIII	ARAUCO	\$/m3	218.250		
		IX	CAUTIN	\$/m3	222.600	233.200	
		X	OSORNO	\$/m3	168.731	172.186	
		X	VALDIVIA	\$/m3	181.960	195.040	
		RM	MAIPO	\$/m3	233.539		

Continuación...

ESPECIFICACION	PROCEDENCIA			PRECIO		
	REGION	PROVINCIA	UNIDAD	PROMEDIO	MAXIMO	
<b>MADERA ELABORADA (PUERTO BARRACA Y DEPOSITO)</b>						
TEPA		RM	MELIPILLA	\$/m3	287.472	
		RM	SANTIAGO	\$/m3	351.461	389.868
	seco	X	LLANQUIHUE	\$/m3	233.200	
		V	SAN ANTONIO	\$/m3	237.143	
		V	VALPARAISO	\$/m3	206.276	280.264
		VI	CACHAPOAL	\$/m3	208.396	
		VIII	CONCEPCION	\$/m3	197.817	204.834
		VIII	HUBLE	\$/m3	168.879	
		IX	CAUTIN	\$/m3	139.482	169.600
		X	CHILE	\$/m3	77.733	103.880
		X	LLANQUIHUE	\$/m3	91.372	101.760
		X	VALDIVIA	\$/m3	116.445	134.747
		RM	SANTIAGO	\$/m3	246.097	276.660
	TIMBO		VIII	ARAUCO	\$/m3	118.593
	X	CHILE	\$/m3	79.034		
ULMO	seco	X	LLANQUIHUE	\$/m3	275.600	
	seco	X	VALDIVIA	\$/m3	118.720	
		V	VALPARAISO	\$/m3	223.448	
		VII	TALCA	\$/m3	186.857	
		VIII	ARAUCO	\$/m3	154.696	190.800
		VIII	BIO BIO	\$/m3	146.916	
		IX	CAUTIN	\$/m3	140.853	148.400
		X	CHILE	\$/m3	79.034	
		X	LLANQUIHUE	\$/m3	135.680	
		X	OSORNO	\$/m3	93.407	
	X	VALDIVIA	\$/m3	124.006	132.924	

## Tableros y Chapas

### TABLEROS DE PARTICULAS (PUERTO SANTIAGO)

ENCHAPADO COIGUE	12.0 mm e X	VALDIVIA	\$/m2	3.795	
	16.0 mm e X	VALDIVIA	\$/m2	4.407	
	17.0 mm e IX	MALLECO	\$/m2	4.391	
	19.0 mm e X	VALDIVIA	\$/m2	4.631	
	20.0 mm e IX	MALLECO	\$/m2	4.627	
ENCHAPADO ENCINA	44.0 mm e IX	MALLECO	\$/m2	7.541	
	10.0 mm e X	VALDIVIA	\$/m2	6.151	
	12.0 mm e X	VALDIVIA	\$/m2	6.338	
	16.0 mm e X	VALDIVIA	\$/m2	6.769	6.801
ENCHAPADO EUCALIPTO	19.0 mm e X	VALDIVIA	\$/m2	7.040	7.043
	10.0 mm e X	VALDIVIA	\$/m2	3.976	
	12.0 mm e X	VALDIVIA	\$/m2	4.210	
ENCHAPADO LINGUE	16.0 mm e IX	MALLECO	\$/m2	4.963	
	16.0 mm e X	VALDIVIA	\$/m2	4.768	4.769
	19.0 mm e IX	MALLECO	\$/m2	5.224	
	19.0 mm e X	VALDIVIA	\$/m2	5.145	5.146
	12.0 mm e X	VALDIVIA	\$/m2	5.846	
ENCHAPADO MANTO	16.0 mm e X	VALDIVIA	\$/m2	6.589	
	19.0 mm e X	VALDIVIA	\$/m2	7.086	
	12.0 mm e X	VALDIVIA	\$/m2	5.697	
ENCHAPADO OLIVILLO	16.0 mm e X	VALDIVIA	\$/m2	6.529	
	19.0 mm e X	VALDIVIA	\$/m2	6.896	
	12.0 mm e X	VALDIVIA	\$/m2	4.684	
ENCHAPADO PINO RADIATA	16.0 mm e X	VALDIVIA	\$/m2	5.377	
	19.0 mm e X	VALDIVIA	\$/m2	5.748	
	12.0 mm e X	VALDIVIA	\$/m2	4.684	
ENCHAPADO RAULI	16.0 mm e X	VALDIVIA	\$/m2	5.377	
	19.0 mm e X	VALDIVIA	\$/m2	5.748	
	12.0 mm e X	VALDIVIA	\$/m2	5.846	
ENCHAPADO RAULI	16.0 mm e X	VALDIVIA	\$/m2	6.589	
	19.0 mm e X	VALDIVIA	\$/m2	7.086	
	12.0 mm e X	VALDIVIA	\$/m2	5.846	

Continúa...

ESPECIFICACION	PROCEDENCIA			PRECIO	
	REGION	PROVINCIA	UNIDAD	PROMEDIO	MAXIMO
<b>TABLEROS DE PARTICULAS (PUESTO SANTIAGO)</b>					
<b>FACILEPLAC</b>		8.0 mm e X	VALDIVIA	\$/m2	1.071
<b>HIDRORESISTENTE</b>		12.0 mm e X	VALDIVIA	\$/m2	2.684
		16.0 mm e X	VALDIVIA	\$/m2	3.200
		19.0 mm e X	VALDIVIA	\$/m2	3.561
<b>MELAMINIZADO</b>	(Bco.)	10.0 mm e X	VALDIVIA	\$/m2	3.105
	(Bco.)	16.0 mm e X	VALDIVIA	\$/m2	3.490
	(Bco.)	19.0 mm e X	VALDIVIA	\$/m2	3.650
<b>PANEL</b>		24.0 mm e X	VALDIVIA	\$/m2	2.018
		32.0 mm e X	VALDIVIA	\$/m2	2.710
		45.0 mm e X	VALDIVIA	\$/m2	3.462
<b>PLACA</b>		12.0 mm e X	VALDIVIA	\$/m2	1.795
		16.0 mm e X	VALDIVIA	\$/m2	2.086
		19.0 mm e X	VALDIVIA	\$/m2	2.384
		24.0 mm e X	VALDIVIA	\$/m2	2.895
		32.0 mm e X	VALDIVIA	\$/m2	3.714
<b>TABLEROS DE FIBRAS (PUESTO SANTIAGO)</b>					
<b>DUROLAC COLOR</b>		3.2 mm e VIII	NUBLE	\$/m2	1.441
<b>DUROLAC MADERA EUCALIPTO</b>	(Entab.)	3.2 mm e VIII	NUBLE	\$/m2	1.592
<b>DUROLAC MADERA LINGUE</b>	(Entab.)	3.2 mm e VIII	NUBLE	\$/m2	1.592
<b>DUROLAC MADERA</b>	(Entab.)	3.2 mm e VIII	NUBLE	\$/m2	1.516
<b>MDF</b>		12.0 mm e VIII	NUBLE	\$/m2	2.477
		15.0 mm e VIII	NUBLE	\$/m2	2.923
		18.0 mm e VIII	NUBLE	\$/m2	3.450
		20.0 mm e VIII	NUBLE	\$/m2	3.827
		25.0 mm e VIII	NUBLE	\$/m2	4.771
		9.0 mm e VIII	NUBLE	\$/m2	2.075
<b>MDF ENCHAPADO ENCINA</b>		10.0 mm e VIII	NUBLE	\$/m2	6.284
		16.0 mm e VIII	NUBLE	\$/m2	7.062
		19.0 mm e VIII	NUBLE	\$/m2	7.544
		26.0 mm e VIII	NUBLE	\$/m2	8.757
<b>MDF ENCHAPADO EUCALIPTO</b>		10.0 mm e VIII	NUBLE	\$/m2	4.405
		16.0 mm e VIII	NUBLE	\$/m2	5.184
		19.0 mm e VIII	NUBLE	\$/m2	5.666
		26.0 mm e VIII	NUBLE	\$/m2	6.879
<b>FLANCHA DECORADA</b>	(Colon)	3.2 mm e VIII	NUBLE	\$/m2	858
<b>FLANCHA EXTRA DURA</b>		4.8 mm e VIII	NUBLE	\$/m2	1.474
<b>FLANCHA LISA</b>		3.2 mm e VIII	NUBLE	\$/m2	780
		4.8 mm e VIII	NUBLE	\$/m2	1.229

Continuación...

ESPECIFICACION	PROCEDENCIA			PRECIO		
	REGION	PROVINCIA	UNIDAD	PROMEDIO	MAXIMO	
CONTRACHAPADOS (PUERTO SANTIAGO)						
CORRIENTE	10.0 mm e IX	MALLECO	\$/m2	3.617		
	10.0 mm e X	VALDIVIA	\$/m2	3.988		
	12.0 mm e IX	MALLECO	\$/m2	4.112		
	12.0 mm e X	VALDIVIA	\$/m2	4.411	4.588	
	15.0 mm e IX	MALLECO	\$/m2	5.244		
	15.0 mm e X	VALDIVIA	\$/m2	5.591		
	16.0 mm e X	VALDIVIA	\$/m2	5.381	5.726	
	18.0 mm e X	VALDIVIA	\$/m2	6.306		
	19.0 mm e IX	MALLECO	\$/m2	6.098		
	20.0 mm e X	VALDIVIA	\$/m2	6.395		
	21.0 mm e X	VALDIVIA	\$/m2	7.114		
	3.5 mm e X	VALDIVIA	\$/m2	2.092		
	3.7 mm e X	VALDIVIA	\$/m2	1.950		
	6.0 mm e IX	MALLECO	\$/m2	2.387		
	6.0 mm e X	VALDIVIA	\$/m2	2.691	2.928	
	8.0 mm e IX	MALLECO	\$/m2	3.172		
	9.0 mm e X	VALDIVIA	\$/m2	3.690	3.886	
	DECORATIVO ALERCE	3.5 mm e X	VALDIVIA	\$/m2	4.006	
	DECORATIVO COIGUE	3.7 mm e X	VALDIVIA	\$/m2	2.322	
	DECORATIVO ENCINA	(1C) 3.5 mm e X	VALDIVIA	\$/m2	4.771	
	DECORATIVO EUCALIPTO	3.5 mm e X	VALDIVIA	\$/m2	3.142	
	3.7 mm e X	VALDIVIA	\$/m2	2.987		
DECORATIVO LINGUE	3.5 mm e X	VALDIVIA	\$/m2	3.744		
ESTRUCTURAL	10.0 mm e X	VALDIVIA	\$/m2	3.791		
	12.0 mm e X	VALDIVIA	\$/m2	4.351	4.473	
	15.0 mm e X	VALDIVIA	\$/m2	5.476		
	16.0 mm e X	VALDIVIA	\$/m2	5.426	5.516	
	18.0 mm e X	VALDIVIA	\$/m2	5.982		
	20.0 mm e X	VALDIVIA	\$/m2	5.495		
	21.0 mm e X	VALDIVIA	\$/m2	6.683		
	6.0 mm e X	VALDIVIA	\$/m2	2.624		
	9.0 mm e X	VALDIVIA	\$/m2	3.786	3.828	
MARINO	10.0 mm e IX	MALLECO	\$/m2	4.856		
	10.0 mm e X	VALDIVIA	\$/m2	5.176		
	12.0 mm e IX	MALLECO	\$/m2	5.715		
	12.0 mm e X	VALDIVIA	\$/m2	5.519	5.605	
	15.0 mm e IX	MALLECO	\$/m2	6.578		
	15.0 mm e X	VALDIVIA	\$/m2	6.565		
	16.0 mm e X	VALDIVIA	\$/m2	6.738	7.099	
	18.0 mm e X	VALDIVIA	\$/m2	7.535	7.651	
	19.0 mm e IX	MALLECO	\$/m2	8.210		
	20.0 mm e X	VALDIVIA	\$/m2	8.050	8.205	
	21.0 mm e X	VALDIVIA	\$/m2	8.444		
	6.0 mm e IX	MALLECO	\$/m2	3.465		
	6.0 mm e X	VALDIVIA	\$/m2	3.311	3.334	
	8.0 mm e IX	MALLECO	\$/m2	4.512		
	9.0 mm e X	VALDIVIA	\$/m2	4.928	5.073	
MOLDAJE	10.0 mm e IX	MALLECO	\$/m2	3.995		
	10.0 mm e X	VALDIVIA	\$/m2	4.395		
	12.0 mm e IX	MALLECO	\$/m2	4.359		
	12.0 mm e X	VALDIVIA	\$/m2	4.913	4.983	
	15.0 mm e IX	MALLECO	\$/m2	5.467		
	15.0 mm e X	VALDIVIA	\$/m2	6.072		
	16.0 mm e X	VALDIVIA	\$/m2	6.063	6.201	
	18.0 mm e X	VALDIVIA	\$/m2	6.751	6.873	
	19.0 mm e IX	MALLECO	\$/m2	6.405		
	20.0 mm e X	VALDIVIA	\$/m2	7.132	7.175	
	21.0 mm e X	VALDIVIA	\$/m2	7.410		
	6.0 mm e IX	MALLECO	\$/m2	2.964		
	6.0 mm e X	VALDIVIA	\$/m2	2.854		
	8.0 mm e IX	MALLECO	\$/m2	3.862		
	9.0 mm e X	VALDIVIA	\$/m2	4.268	4.427	

Continúa...

Continuación...

ESPECIFICACION	PROCEDENCIA			PRECIO	
	REGION	PROVINCIA	UNIDAD	PROMEDIO	MAXIMO
CHAPAS DE MADERA (PUERTO SANTIAGO)					
DEBOBINADA COIGUE	0.8 mm	e X	VALDIVIA	\$/m2	424
	2.4 mm	e X	VALDIVIA	\$/m2	502
DEBOBINADA OLIVILLO	0.8 mm	e X	VALDIVIA	\$/m2	424
	2.4 mm	e X	VALDIVIA	\$/m2	502
DEBOBINADA TEPA	0.8 mm	e X	VALDIVIA	\$/m2	424
	2.4 mm	e X	VALDIVIA	\$/m2	502
DEBOBINADA ULMO	0.8 mm	e X	VALDIVIA	\$/m2	424
	2.4 mm	e X	VALDIVIA	\$/m2	502
FOLIADA ALERCE	185-360 cm	1 X	VALDIVIA	\$/m2	1.125
	45-180 cm	1 X	VALDIVIA	\$/m2	626
FOLIADA COIGUE A	210-244 cm	1 VIII	CONCEPCION	\$/m2	555
	245-300 cm	1 VIII	CONCEPCION	\$/m2	603
FOLIADA COIGUE B	210-244 cm	1 VIII	CONCEPCION	\$/m2	367
	245-300 cm	1 VIII	CONCEPCION	\$/m2	437
FOLIADA COIGUE	185-360 cm	1 X	VALDIVIA	\$/m2	720
	45-180 cm	1 X	VALDIVIA	\$/m2	483
FOLIADA EUCALIPTO A	210-244 cm	1 VIII	CONCEPCION	\$/m2	619
	245-300 cm	1 VIII	CONCEPCION	\$/m2	672
FOLIADA EUCALIPTO B	210-244 cm	1 VIII	CONCEPCION	\$/m2	409
	245-300 cm	1 VIII	CONCEPCION	\$/m2	687
FOLIADA EUCALIPTO C	210-244 cm	1 VIII	CONCEPCION	\$/m2	275
	245-300 cm	1 VIII	CONCEPCION	\$/m2	308
FOLIADA EUCALIPTO	130-210 cm	1 X	VALDIVIA	\$/m2	436
	215-245 cm	1 X	VALDIVIA	\$/m2	733
	250-360 cm	1 X	VALDIVIA	\$/m2	1.045
	45-125 cm	1 X	VALDIVIA	\$/m2	166
FOLIADA LINGUE	185-360 cm	1 X	VALDIVIA	\$/m2	1.238
	45-180 cm	1 X	VALDIVIA	\$/m2	689
FOLIADA MANIO	185-360 cm	1 X	VALDIVIA	\$/m2	1.181
	45-180 cm	1 X	VALDIVIA	\$/m2	657
FOLIADA OLIVILLO	185-360 cm	1 X	VALDIVIA	\$/m2	720
	45-180 cm	1 X	VALDIVIA	\$/m2	483
FOLIADA TEPA	185-360 cm	1 X	VALDIVIA	\$/m2	720
	45-180 cm	1 X	VALDIVIA	\$/m2	483
PLACAS CARPINTERAS (PUERTO SANTIAGO)					
CORRIENTE	15.0 mm	e X	VALDIVIA	\$/m2	4.966
	19.0 mm	e X	VALDIVIA	\$/m2	5.743
DECORATIVA COIGUE	16.0 mm	e X	VALDIVIA	\$/m2	5.822
	20.0 mm	e X	VALDIVIA	\$/m2	6.327
DECORATIVA ENCINA	(1C) 16.0 mm	e X	VALDIVIA	\$/m2	7.506
	(1C) 20.0 mm	e X	VALDIVIA	\$/m2	7.898
DECORATIVA EUCALIPTO	16.0 mm	e X	VALDIVIA	\$/m2	6.421
	17.0 mm	e X	VALDIVIA	\$/m2	6.226
	20.0 mm	e X	VALDIVIA	\$/m2	6.801
	21.0 mm	e X	VALDIVIA	\$/m2	6.926
DECORATIVA LINGUE	16.0 mm	e X	VALDIVIA	\$/m2	7.748
	20.0 mm	e X	VALDIVIA	\$/m2	8.591

Continúa...

Continuación...

ESPECIFICACION	PROCEDENCIA		UNIDAD	PRECIO	
	REGION	PROVINCIA		PROMEDIO	MAXIMO
<b>TABLEROS LAMINADOS (PUERTO PLANTA)</b>					
TABLEROS LAMINADOS COIGUE	19.0 mm	c/finger X	LLANQUIHUE	\$/m2	10.108
TABLEROS LAMINADOS PINO RADIATA	19.0 mm	c/finger X	LLANQUIHUE	\$/m2	5.614
<b>PRECIOS DE INSUMOS FORESTALES (Puesto Santiago)</b>					
<b>Energéticos y Lubricantes</b>					
ESPECIFICACION	MARCA	UNIDAD	PRECIO		
			PROMEDIO	MAXIMO	
<b>ENERGETICOS Y LUBRICANTES</b>					
ACEITE LUBRICANTE POR MAYOR 208 L			\$/L		866
AGUA POTABLE POR MENOR			\$/m3		135
BENCINA CORRIENTE POR MAYOR			\$/m3		70.102
CARBON PIEDRA POR MAYOR			\$/t		22.424
CARBON VEGETAL POR MENOR			\$/kg		294
ELECTRICIDAD POR MENOR			\$/kw		50
PARAFINA POR MENOR			\$/L		92
PETROLEO CRUDO POR MAYOR			\$/m3		50.957
PETROLEO DIESEL POR MAYOR			\$/m3		60.343
Continúa...					

ESPECIFICACION	MARCA	UNIDAD	PROMEDIO	PRECIO MAXIMO
<b>Insumos para actividades de manejo y Explotación de Bosques</b>				
<b>ARTICULOS PARA SILVICULTURA</b>				
BARRA PLANTADORA	ECASO	\$/unidad		6.140
BATIDOR P/MANEJO FUEGO	ECASO	\$/unidad		13.524
DESMALEZADORA 40cc	EFCO 460	\$/unidad		230.580
ESCALERA PARA PODA ALUMINIO 2.15m	* SILVOTEMA	\$/unidad		60.000
ESCALERA PARA PODA ALUMINIO 4.20m	* SILVOTEMA	\$/unidad		80.000
MARCO PODADOR	ECASO	\$/unidad		9.770
MOTO CULTIVADOR 5 HP 4 Cuchillos	BRIGG STRATONS	\$/unidad		346.000
PALA COMBATIENTE	ECASO	\$/unidad		10.695
PALA PLANTADORA PARA EUCALIPTO 1.h. 32 cm	ECASO	\$/unidad		9.170
PALA PLANTADORA PARA EUCALIPTO 1.h. 36 cm	ECASO	\$/unidad		10.030
PALA PLANTADORA PARA PINO 1.h. 27 cm	ECASO	\$/unidad		8.270
PALA PLEGABLE	ECASO	\$/unidad		12.035
QUEMADOR	ECASO	\$/unidad		57.284
RASTRILLO MC LEOD	ECASO	\$/unidad		10.465
RASTRILLO SEGADOR	ECASO	\$/unidad		10.822
ROZON	ECASO	\$/unidad		10.810
SERRUCHO "COLA ZORRO" 14"	SANDVIK	\$/unidad		7.560
SERRUCHO "COLA ZORRO"	* SANDVIK	\$/unidad		6.800
TIJERON DE PODA	* SILVOTEMA	\$/unidad		35.500
TUBO PLANTADOR	ECASO	\$/unidad		32.380
<b>MOTOSIERRAS</b>				
39cc 18"LB	ECHO 3900	\$/unidad		183.051
53,2cc	JONSEREDS 2054	\$/unidad		329.600
53,2cc turbo	JONSEREDS 2055	\$/unidad		382.600
53cc 18"LB	OLEO MAC 350	\$/unidad		180.000
59cc 20"LB	OLEO MAC 264	\$/unidad		220.000
61cc 20"LB	HUSQVARNA 61	\$/unidad		305.700
62cc 20"LB	STIHL 034	\$/unidad		286.000
67cc 24"LB	ECHO 6701	\$/unidad		295.000
68cc 18"LB	HUSQVARNA 268	\$/unidad		352.300
72cc 20"LB	STIHL 038 MAGNUN	\$/unidad		367.500
80cc 28"LB	ECHO 8000	\$/unidad		310.000
82,5cc turbo	JONSEREDS 2083	\$/unidad		467.800
88cc 24"LB	HUSQVARNA 288	\$/unidad		480.700
93,6cc turbo	JONSEREDS 2095	\$/unidad		511.900

Continuación...

ESPECIFICACION	MARCA	UNIDAD	PROMEDIO	PRECIO MAXIMO
<b>ACCESORIOS PARA MOTOSIERRAS</b>				
CADENA .404	STIHL	\$/eslab.		114
CADENA 3/8"	STIHL	\$/eslab.		107
CADENA CUALQ. PASO	CARLTON	\$/pulg		110
CADENA ROLLO 100 PIES	SABRE	\$/rollo	125.000	
CADENA cualquier paso	SANDVIK	\$/pulg		141
CADENA	SABRE	\$/pulg		104
CILINDRO CON PISTON STIHL 070	TECOMEC	\$/unidad		88.000
CILINDRO CON PISTON STIHL 08	TECOMEC	\$/unidad		45.000
CORTADOR DE CADENA bolsillo	GB	\$/unidad		4.500
ESPADA C/ PTA. RODILLO 15"LB roll-top	SANDVIK WINDSOR	\$/unidad		13.080
ESPADA C/ PTA. RODILLO 18"LB roll-top	SANDVIK WINDSOR	\$/unidad		14.120
ESPADA C/ PTA. RODILLO 20"LB	SANDVIK	\$/unidad		15.300
ESPADA C/ PTA. RODILLO 20"LB roll-top	SANDVIK WINDSOR	\$/unidad		15.700
ESPADA C/ PTA. RODILLO 20"LB, MULTIPLE	GB	\$/unidad		19.500
ESPADA PUNTA DURA 16"LB, TAN.351	TANAKA	\$/unidad		16.324
ESPADA PUNTA DURA 18"LB	HUSQVARNA	\$/unidad		24.000
ESPADA PUNTA DURA 18"LB, MULTIPLE	GB	\$/unidad		19.500
ESPADA PUNTA DURA 20"LB, STIHL 038	STIHL	\$/unidad		22.500
ESPADA PUNTA DURA 21"LB	STIHL	\$/unidad		26.000
ESPADA PUNTA DURA 24"LB, TAN.650	TANAKA	\$/unidad		23.500
LIMA CILINDRICA 3/36"-7/32"-5/32"	SANDVIK	\$/unidad		576
LIMA CILINDRICA 7/32"	GB	\$/unidad		450
LIMA CILINDRICA 8"x7/32	NICHOLSON	\$/unidad		339
LIMA PLANA DE PICA FINA 10"	NICHOLSON	\$/unidad		2.620
LIMA PLANA DE PICA FINA 8"	NICHOLSON	\$/unidad		2.050
LIMA PLANA DE PICA FINA 8"	SANDVIK	\$/unidad		2.180
LUBRICANTE CADENA 200 L	XX 2000	\$/unidad		66.000
LUBRICANTE PARA MEZCLA 1:50	SUPER TEF-OIL	\$/L		1.500
PINON TIPO ESTRELLA 08	STIHL	\$/unidad		5.500
PINON TIPO ESTRELLA 3/8" .404 STIHL	GB	\$/unidad		4.850
PINON TIPO ESTRELLA 3/8" HUSQ.	GB	\$/unidad		5.550
PINON TIPO ESTRELLA 3/8" JONS	GB	\$/unidad		5.570
PINON TIPO ESTRELLA 3/8" MC CULL700	GB	\$/unidad		5.357
PINON TIPO ESTRELLA 3/8" TAN.351	TANAKA	\$/unidad		5.557
PINON TIPO ESTRELLA 3/8"STIHL 038	STIHL	\$/unidad		7.548
PIOLA DE PARTIDA 3.2 mm	GB	\$/m		350
<b>HACHAS CUNAS Y OTROS ACCESORIOS</b>				
CUNA DE FIERRO 12 lb	NACIONAL	\$/unidad		7.300
CUNA PLASTICA 18 cm	* SANDVIK	\$/unidad		2.380
CUNA PLASTICA 22 cm	* SANDVIK	\$/unidad		7.230
DESCORTEZADOR MANUAL	KCASO	\$/unidad		3.128
HACHA FULANSKY	KCASO	\$/unidad		16.942
HACHA SIN MANGO 4.5 lb	CASCO	\$/unidad		6.970
PALANCA DE VOLTEO	* SANDVIK	\$/unidad		20.460
<b>CADENAS Y CABLES</b>				
CADENA DE ARRASTRE 10 mm	AUSTRIACA	\$/m		3.567
CADENA DE ARRASTRE 13 mm	AUSTRIACA	\$/m		5.572
CADENA DE ARRASTRE 8 mm	AUSTRIACA	\$/m		2.350
* : Puesto Concepción				Continúa...

Agosto 95/25

Continuación...

ESPECIFICACION	MARCA	UNIDAD	PRECIO	
			PROMEDIO	MAXIMO
<b>ARTICULOS DE SEGURIDAD Y PROTECCION</b>				
BOTAS CANA ALTA PVC	BATA	\$/par		6.000
CASCO MOTOSIERRISTA COMPLETO	SANDVIK WINDSOR	\$/unidad		29.970
CASCO SEGURIDAD	PROSEG	\$/unidad		2.000
GUANTES CORTOS CON REFUERZO	NACIONAL	\$/par		1.370
GUANTES DESCARNE	*SILVOTEMA	\$/par		795
PANTALON ANTICORTE PROFESIONAL	*SILVOTEMA	\$/unidad		18.500
PANTALON ANTICORTE	*SILVOTEMA	\$/unidad		15.500
FECHERA DESCARNE	NACIONAL	\$/unidad		3.300
FECHERA PVC D. FAE	RAC	\$/unidad		3.100
FECHERA PVC	*SILVOTEMA	\$/unidad		2.950
PIERNERAS PVC REFORZADO	*SILVOTEMA	\$/par		7.820
PROTECTOR DE OIDOS fonos	PROSEG	\$/par		3.650
TRAJE LLUVIA 3 PIERAS	RAC	\$/juego		11.500
SAPATOS DE SEGURIDAD PTA. ACKRO	NORSEG	\$/par		13.000
<b>OTROS ARTICULOS</b>				
MOTOBOMBA 100cc 2" x 2"	OLEO MAC 45	\$/unidad		207.000
MOTOPULVERIZADOR 73cc 14 L	OLEO MAC 180	\$/unidad		208.740
PULVERIZADOR MANUAL 20 L	OLEO MAC	\$/unidad		32.445
<b>Insumos para Producción de Madera Aserrada</b>				
<b>MAQUINARIAS</b>				
ASERRADERO HUINCHA CARRO 1E 1100 ST-C	ECASO	\$/unidad		19.500.000
SIERRA HUINCHA V.1100 5" mecanica	IE SM 1100	\$/unidad		7.700.000
SIERRA HUINCHA DOBLE V.1100 5" ancho	IE SD 1100	\$/unidad		37.000.000
SIERRA HUINCHA PARTIDORA V.1100 5" ancho	IE SR 1100	\$/unidad		9.860.000
SIERRA MULTIPLE 70-75 HP 1 EJE MOVIL	INDUMET	\$/conjunto		12.980.000
* : Puesto Concepción				

Continúa...

Continuación...

ESPECIFICACION	MARCA	UNIDAD	PRECIO	
			PROMEDIO	MAXIMO
<b>SIERRAS</b>				
CIRCULAR CALE. EN METAL DURO 250x3x30 mm	AMK	\$/unidad	21.280	
CIRCULAR CALE. EN METAL DURO 600x4x30 mm	AMK	\$/unidad	111.440	
CIRCULAR DIENTE FIJO "PICOLORO" 12"	HOFKLER	\$/unidad	11.961	
CIRCULAR DIENTE FIJO "PICOLORO" 32"	HOFKLER	\$/unidad	81.500	
DIENTE POSTIZO 48"	PACIFIC-HOE	\$/unidad	970.338	
DIENTE POSTIZO 52"	PACIFIC-HOE	\$/unidad	1.068.450	
HUINCHA 3" ACKR/CAR 1.0 mm e	FIRCLEVE	\$/m	2.840	
HUINCHA 4" AC/CR/NI 1.1 mm e	FIRCLEVE	\$/m	4.240	
HUINCHA 5" E-NCT 1.2 mm e	FIRCLEVE	\$/m	5.600	
HUINCHA 5" V-22N 1.1 mm e	FIRCLEVE	\$/m	5.570	
HUINCHA 6" E-NCT 1.4 mm e	FIRCLEVE	\$/m	8.600	
HUINCHA 6" V-22N 1.25mm e	FIRCLEVE	\$/m	7.200	
HUINCHA 7" V-22N 1.3 mm e	FIRCLEVE	\$/m	8.800	
HUINCHA 7" V-22N 1.47mm e	FIRCLEVE	\$/m	12.900	
HUINCHA 8" V-22N 1.47mm e	FIRCLEVE	\$/m	12.900	
<b>ACCESORIOS DE SIERRAS</b>				
DIENTE POSTIZO 2 1/2X9	HOF	\$/unidad	504	
DIENTE POSTIZO 33X7	PACIFIC-HOE	\$/unidad	570	
DIENTE POSTIZO 33X9	HOE	\$/unidad	550	
DIENTE POSTIZO HH7	HOE	\$/unidad	576	
MEDIA LUNA 2 1/2X9	HOE	\$/unidad	3.600	
MEDIA LUNA 33X9	HOE	\$/unidad	3.600	
MEDIA LUNA HH7	HOE	\$/unidad	3.600	
<b>ARTICULOS DE MANTENCION Y OTROS</b>				
AFILADORA AUTOMATICA 1300 mm 1	ECASO IE/AF1300	\$/unidad	2.300.000	
MUELA DIAMANTADA PARA AFILADO	DIABOR	\$/unidad	44.540	
SOLDADORA DE CAUTINES P/HOJAS HUINCHA	INDUMET	\$/conjunto	340.000	

Continúa...

Agosto 95/27

Continuación...

ESPECIFICACION	MARCA	UNIDAD	PRECIO PROMEDIO	MAXIMO
<b>OTRAS MAQUINARIAS</b>				
ASTILLADOR 160/250m <sup>3</sup> /h 6 cuchillos	ECASO IE 1500-6K	\$/unidad	13.500.000	
ASTILLADOR 16m <sup>3</sup> /h 50 HP	IE 1000 2 K	\$/unidad	7.000.000	
ASTILLADOR 25m <sup>3</sup> /h de tambor	ECASO AT/400	\$/unidad	8.500.000	
ASTILLADOR 300 A 400 HP	IE 1676 6 K	\$/unidad	17.200.000	
ASTILLADOR 36m <sup>3</sup> /h	ECASO IE 1200 3K	\$/unidad	7.700.000	
CUCHILLO ASTILLADOR 365x150x16mm SODERHAMMS	HOE	\$/unidad	56.110	
CUCHILLO ASTILLADOR 400x135x14mm BRUCKS 1200	HOE	\$/unidad	45.267	
CUCHILLO ASTILLADOR 400x135x14mm BRUCKS 1300	HOE	\$/unidad	37.846	
CUCHILLO ASTILLADOR 430x 85x15mm BRUCKS	HOE	\$/unidad	51.476	
CUCHILLO ASTILLADOR 430x150x16mm KOCKOMS	HOE	\$/unidad	52.000	
CUCHILLO ASTILLADOR 440x127x12mm SODERHAMMS	HOE	\$/unidad	30.600	
CUCHILLO ASTILLADOR 465x165x16mm BRUCKS 1500	HOE	\$/unidad	45.000	
DESCORTEZADOR 3-8" d 20 HP	ECASO PE 450	\$/unidad	2.500.000	
DESCORTEZADOR 53cc	OLEO MAC	\$/unidad	340.000	
DESCORTEZADOR 6-36"d	ECASO IE/D818	\$/unidad	14.500.000	
DESCORTEZADOR CALIBRADOR DE POSTES	ECASO	\$/unidad	10.500.000	
HARNERO 100m <sup>3</sup> /h	ECASO IE H100	\$/unidad	4.300.000	
HARNERO 30m <sup>3</sup> /h	ECASO IE H30	\$/unidad	2.100.000	
HARNERO 60m <sup>3</sup> /h	ECASO IE H60	\$/unidad	3.200.000	
HARNERO	ECASO IE H225	\$/unidad	8.200.000	
PISTON NEUMATICO COMPLETO	INDUMET	\$/conjunto	870.000	
PLANTA IMPREGNADORA 1.2 x 10.0 m	ECASO	\$/unidad	18.500.000	
PLANTA IMPREGNADORA 1.2 x 12.0 m	ECASO	\$/unidad	19.800.000	
PLANTA IMPREGNADORA 1.2 x 6.0 m	ECASO	\$/unidad	15.080.000	
PLANTA IMPREGNADORA 1.2 x 8.0 m	ECASO	\$/unidad	16.800.000	
REDUCIDORA DE RAMAS 5 HP	YARD-MAM	\$/unidad	395.000	
<b>Insumos para la Elaboración de Madera</b>				
<b>MAQUINARIAS</b>				
CEPILLADORA MACHIHERRADORA 4C 33 HP 36m/minuto	INDUMET	\$/conjunto	10.980.000	
DESPUNTADOR NEUMATICO 4HP c/sierra 14"	INDUMET	\$/conjunto	1.580.000	
DESPUNTADOR NEUMATICO SUJET. AUTOM.	IE 350-K	\$/unidad	1.400.000	
DESPUNTADOR NEUMATICO SUJET. AUTOM.	IE 450-K	\$/unidad	1.800.000	
SIERRA HUINCHA 1100-4" 36m/minuto	INDUMET	\$/conjunto	8.980.000	
SIERRA HUINCHA 1250-5" 40m/minuto	INDUMET	\$/conjunto	9.980.000	
SIERRA HUINCHA 1250-6" 40m/minuto	INDUMET	\$/conjunto	10.980.000	
SERRUCHO PARTIDOR AUTOMATICO 20 HP 32m/minuto	INDUMET	\$/conjunto	3.480.000	

Continúa...

Continuación...

ESPECIFICACION	ENVASE	MARCA	UNIDAD	PRECIO	
				PROMEDIO	MAXIMO
<b>CUCHILLOS Y FRESAS</b>					
CUCHILLO CEPILLADOR PLANO 510 mm		HOFKLER		\$/unidad	4.500
FRESA CIELO 9 mm doble HM		INGEMAD		\$/conjunto	357.700
FRESA CORNISA 20X20 mm HM		INGEMAD		\$/conjunto	279.300
FRESA CUARTO RODON 20X20 mm HM		INGEMAD		\$/conjunto	310.500
FRESA FORRO C/CHAFLAN 9 a 20 mm HM		INGEMAD		\$/conjunto	263.900
FRESA FORRO C/CHAFLAN 9 a 28 mm HSS		INGEMAD		\$/conjunto	221.500
FRESA P. ENSAMBLE "F. JOINT" 160x60x50mm HSS		INGEMAD		\$/unidad	323.000
FRESA P/ CUBIERTA MUEBLES 160x30 mm HM		INGEMAD		\$/conjunto	174.600
FRESA P/PUEBTAS MUEBLES 125x30 mm HM		INGEMAD		\$/conjunto	205.400
FRESA PISO 9 a 20 mm HM		INGEMAD		\$/conjunto	263.900
FRESA PISO 9 a 28 mm HSS		INGEMAD		\$/conjunto	221.500
FRESA TINGLADO C/CHAFLAN 14 mm HM		INGEMAD		\$/conjunto	263.900
FRESA TINGLADO C/CHAFLAN 20 mm HM		INGEMAD		\$/conjunto	263.900
FRESA TINGLADO-CALIFORNIA 14 mm HM		INGEMAD		\$/conjunto	263.900
FRESA TINGLADO-CALIFORNIA 20 mm HM		INGEMAD		\$/conjunto	263.900
<b>Productos Químicos</b>					
<b>PRESERVANTES DE MADERA</b>					
BORAX CLORAMON	50 kg	COOFOR		\$/kg	290
PENTAFLOROFENATO DE SODIO CRYPTOGL NA	50 kg	CORAL		\$/kg	1.972
PENTAFLOROFENATO DE SODIO CRYPTOGL NA	50 kg	COOFOR		\$/kg	1.995
PENTAFLOROFENATO/BORAX XILOSAN	20 kg	AGROSPEC		\$/kg	749
PRESERVANTE MAD&SON INC. EXT	3.8 L	CORAL		\$/galon	5.670
PRESERVANTE MAD&SON INC. INT	3.8 L	CORAL		\$/galon	5.060
PRESERVANTE MAD&SON FIG. EXT	3.8 L	CORAL		\$/galon	7.250
PRESERVANTE MAD&SON FIG. INT	3.8 L	CORAL		\$/galon	6.675
PRESERVANTE PROTIM 230 WR	19 L	CORAL		\$/L	2.500
PRESERVANTE SUPRE PCP-LOG	3.8 L	CORAL		\$/galon	4.800
PRESERVANTE SUPRE PCP-WOOD	3.8 L	CORAL		\$/galon	5.105
PRESERVANTE CCA-C 70% OX AC LIQ.	100 kg	WOLLMANN		\$/kg	955
PRESERVANTE CCA-C 72% OX AC	125 kg	OSMOSE		\$/kg	920
PRESERVANTE CCB 50% OX AC POLVO	20 kg	DIFER		\$/kg	950
PRESERVANTE CCB MAD&SON 50% OX	20 kg	CORAL		\$/kg	980
PRESERVANTE CCB	20 kg	AGROSPEC		\$/kg	887
PRESERVANTE ZINC-ARSENICO INMUTAN A2-35	80 kg	CORAL		\$/kg	705
RETARDANTE DEL FUEGO STOPFIRE	100 kg	CORAL		\$/kg	650
SINESTO	25 kg	CORAL		\$/kg	2.250

Continúa...

Continuación...

APLICACION		PRECIO		
ESPECIFICACION	ENVASE MARCA	UNIDAD	PROMEDIO	MAXIMO
<b>HERBICIDAS</b>				
AMIZOL 90% WP	25 kg BAYER	\$/kg	9.990	
AMIZOL 90% WP	5 kg BAYER	\$/kg	10.300	
BAFVEL 480 SL	1 L BAYER	\$/L	15.050	
BAFVEL 480 SL	5 L BAYER	\$/L	14.640	
GRAMOXONE	5 L BASF	\$/L	3.750	
HACHE-1-2000 175 EC VIVERO	1 L BAYER	\$/L	11.510	
HACHE-1-2000 175 EC	20 L BAYER	\$/kg	10.930	
POAST	5 L BASF	\$/L	7.850	
USTINEX 80% WP CORTAFUEGO	25 kg BAYER	\$/kg	6.550	
<b>NEMATOCIDAS</b>				
NEMACUR 400 EC	1 L BAYER	\$/L	13.830	
NEMACUR 400 EC	20 L BAYER	\$/L	13.150	
<b>INSECTICIDAS</b>				
ALSYSTIN 480 SC FOLLAJE	1 L BAYER	\$/L	37.050	
FOLIMAT 1000 SL VIVERO	1 L BAYER	\$/L	22.030	
FOLIMAT 1000 SL VIVERO	20 L BAYER	\$/L	21.140	
METASYSTOX R 250 EC PULGON	1 L BAYER	\$/L	7.810	
METASYSTOX R 250 EC PULGON	5 L BAYER	\$/L	7.300	
MONITOR 600	1 L BASF	\$/L	5.870	
MONITOR 600	20 L BASF	\$/L	5.250	
MONITOR 600	5 L BASF	\$/L	5.500	
TAMARON 600 SL VIVERO	1 L BAYER	\$/L	5.620	
TAMARON 600 SL VIVERO	20 L BAYER	\$/L	4.980	
VOLATON 40% DP VIVERO	1 L BAYER	\$/L	7.910	
VOLATON 40% DP VIVERO	25 L BAYER	\$/L	6.950	
<b>FUNGICIDAS</b>				
BAVISTIN	1 kg BASF	\$/kg	10.500	
BAVISTIN	5 kg BASF	\$/kg	10.360	
CAPTAN 80	1 kg BASF	\$/kg	4.600	
CAPTAN 80	25 kg BASF	\$/kg	4.150	
EUPAREN 50% WP VIVERO	1 kg BAYER	\$/kg	14.090	
EUPAREN 50% WP VIVERO	25 kg BAYER	\$/kg	13.520	
OXI-CUP	1 kg BASF	\$/kg	1.780	
OXI-CUP	25 kg BASF	\$/kg	1.460	
OXICLORURO DE COBRE 50%	25 kg QUIMETAL	\$/kg	1.005	
POARSOL FORTE 80% WP DAMPING-OFF	1 kg BAYER	\$/kg	3.040	

Continúa...

Continuación...

ESPECIFICACION	ENVASE	MARCA	UNIDAD	PRECIO	
				PROMEDIO	MAXIMO
<b>DESINFECTANTES DE SEMILLAS</b>					
BAYTAN 150 DS	1 kg	BAYER	\$/kg		17.380
VITAVAX	1 L	BASF	\$/L		9.400
VITAVAX	20 L	BASF	\$/L		8.950
VITAVAX	5 L	BASF	\$/L		9.150
<b>ADHESIVOS</b>					
CATALIZADOR FENACOLITE 4400	50 lb	CORAL	\$/lb		1.300
FENOL FORMALDEHIDO C/ENVASE	250 kg	OXILITE 329	\$/kg		384
RESORCINOL FORMALDEHIDO FENACOLITE 4422	500 lb	CORAL	\$/lb		1.350
UREA FORMALDEHIDO C/ENVASE	130 kg	ADELITE 668	\$/kg		495
<b>TARIFAS DE FLETES</b>					
<b>Tarifas de Fletes</b>					
ESPECIFICACION	ORIGEN	DESTINO	UNIDAD	PRECIO	
				PROMEDIO	MAXIMO
<b>FLETES EN CAMION</b>					
CHAPAS		LOTA	CONCEPCION	\$/m2	2
		LOTA	SANTILAGO	\$/m2	5
CONTRACHAPADO	10.0 mm e	CURACAUTIN	SANTILAGO	\$/m2	75
	12.0 mm e	CURACAUTIN	SANTILAGO	\$/m2	90
	12.0 mm e	PANGUIPULLI	ANTOFAGASTA	\$/m2	249
	12.0 mm e	PANGUIPULLI	CONCEPCION	\$/m2	55
	12.0 mm e	PANGUIPULLI	SANTILAGO	\$/m2	88
	12.0 mm e	VALDIVIA	CONCEPCION	\$/m2	59
	12.0 mm e	VALDIVIA	SANTILAGO	\$/m2	93
	12.0 mm e	VALDIVIA	TALCA	\$/m2	94
	12.0 mm e	VALDIVIA	VALPARAISO	\$/m2	105
	12.0 mm e	VALDIVIA	SANTILAGO	\$/m2	102
	15.0 mm e	CURACAUTIN	SANTILAGO	\$/m2	112
	15.0 mm e	PANGUIPULLI	ANTOFAGASTA	\$/m2	311
	15.0 mm e	PANGUIPULLI	CONCEPCION	\$/m2	68
	15.0 mm e	PANGUIPULLI	SANTILAGO	\$/m2	110
	16.0 mm e	VALDIVIA	CONCEPCION	\$/m2	75
	16.0 mm e	VALDIVIA	SANTILAGO	\$/m2	129
	16.0 mm e	VALDIVIA	TALCA	\$/m2	125
	16.0 mm e	VALDIVIA	VALPARAISO	\$/m2	139
18.0 mm e	PANGUIPULLI	ANTOFAGASTA	\$/m2	373	
					136

Continúa...

ESPECIFICACION	ORIGEN	DESTINO	UNIDAD	PRECIO		
				PROMEDIO	MAXIMO	
FLETES EN CAMION						
	18.0 mm e	PANGUIPULLI	CONCEPCION	\$/m2	82	
	18.0 mm e	PANGUIPULLI	SANTIAGO	\$/m2	132	
	18.0 mm e	VALDIVIA	CONCEPCION	\$/m2	85	
	18.0 mm e	VALDIVIA	SANTIAGO	\$/m2	134	
	18.0 mm e	VALDIVIA	TALCA	\$/m2	141	
	18.0 mm e	VALDIVIA	VALPARAISO	\$/m2	157	
	18.0 mm e	VALDIVIA	SANTIAGO	\$/m2	153	
	19.0 mm e	CURACAUTIN	SANTIAGO	\$/m2	143	
	20.0 mm e	VALDIVIA	CONCEPCION	\$/m2	98	
	20.0 mm e	VALDIVIA	SANTIAGO	\$/m2	157	
	20.0 mm e	VALDIVIA	TALCA	\$/m2	163	
	20.0 mm e	VALDIVIA	VALPARAISO	\$/m2	179	
	20.0 mm e	VALDIVIA	SANTIAGO	\$/m2	175	
	21.0 mm e	PANGUIPULLI	ANTOFAGASTA	\$/m2	435	
	21.0 mm e	PANGUIPULLI	CONCEPCION	\$/m2	96	
	21.0 mm e	PANGUIPULLI	SANTIAGO	\$/m2	154	
	25.0 mm e	VALDIVIA	CONCEPCION	\$/m2	217	
	25.0 mm e	VALDIVIA	SANTIAGO	\$/m2	210	
	25.0 mm e	VALDIVIA	TALCA	\$/m2	188	
	25.0 mm e	VALDIVIA	VALPARAISO	\$/m2	215	
	3.7 mm e	VALDIVIA	SANTIAGO	\$/m2	29	
	5.5 mm e	CURACAUTIN	SANTIAGO	\$/m2	45	
	6.0 mm e	VALDIVIA	CONCEPCION	\$/m2	33	
	6.0 mm e	VALDIVIA	TALCA	\$/m2	53	
	6.0 mm e	VALDIVIA	VALPARAISO	\$/m2	56	
	6.0 mm e	VALDIVIA	SANTIAGO	\$/m2	54	
	8.0 mm e	CURACAUTIN	SANTIAGO	\$/m2	60	
	9.0 mm e	PANGUIPULLI	ANTOFAGASTA	\$/m2	187	
	9.0 mm e	PANGUIPULLI	CONCEPCION	\$/m2	41	
	9.0 mm e	PANGUIPULLI	SANTIAGO	\$/m2	66	
	9.0 mm e	VALDIVIA	CONCEPCION	\$/m2	48	
	9.0 mm e	VALDIVIA	SANTIAGO	\$/m2	82	93
	9.0 mm e	VALDIVIA	TALCA	\$/m2	78	
	9.0 mm e	VALDIVIA	VALPARAISO	\$/m2	96	
MADERA ASERRADA	seco	CURACAUTIN	SAN ANTONIO	\$/m3	9.328	
	seco	PTO MONTE	SAN ANTONIO	\$/m3	11.448	
	verde	PTO MONTE	SAN ANTONIO	\$/m3	12.720	
		ALCONES	STA. CRUZ	\$/m3	2.425	
		CARAMPANGUE	SAN VICENTE	\$/m3	1.200	
		CASTRO	CONCEPCION	\$/t	14.000	
		CASTRO	PTO MONTE	\$/t	9.500	
		CASTRO	SANTIAGO	\$/t	17.000	
		CONSTITUCION	SAN VICENTE	\$/m3	5.820	
		CONSTITUCION	SANTIAGO	\$/m3	4.850	6.305
		FREIRE	SANTIAGO	\$/m3	8.245	
		GORBEA	SANTIAGO	\$/m3	8.245	
		OSORNO	SANTIAGO	\$/t	8.800	
		PANGUIPULLI	SANTIAGO	\$/t	10.000	
		TRAIQUEN	QUILPUE	\$/m3	9.700	
MADERA ASERRADA EN BASAS		PLACILLA	CON-CON	\$/m3	2.716	
		PLACILLA	LA CALERA	\$/m3	3.444	
		PLACILLA	LOS ANDES	\$/m3	4.608	
		PLACILLA	QUINTERO	\$/m3	3.347	
		PLACILLA	SAN FELIPE	\$/m3	4.511	
		PLACILLA	VALPARAISO	\$/m3	2.280	
		PLACILLA	VINA DEL MAR	\$/m3	2.280	
MADERA ASERRADA EUCALIPTO		GORBEA	SANTIAGO	\$/m3	11.872	
MADERA DIMENSIONADA	VERDE	LOTA	SANTIAGO	\$/m3	8.162	8.480
		CONSTITUCION	SANTIAGO	\$/m3	5.093	
		CONSTITUCION	SANTIAGO	\$/m3	4.139	4.850
		PLACILLA	CON-CON	\$/m3	2.571	
		PLACILLA	LA CALERA	\$/m3	3.347	
		PLACILLA	LOS ANDES	\$/m3	4.462	
		PLACILLA	QUINTERO	\$/m3	3.201	
		PLACILLA	SAN FELIPE	\$/m3	4.317	
		PLACILLA	VALPARAISO	\$/m3	2.134	
		PLACILLA	VINA DEL MAR	\$/m3	2.134	

Continuación...

ESPECIFICACION	ORIGEN	DESTINO	UNIDAD	PRECIO	
				PROMEDIO	MAXIMO
<b>PLATES EN CAMION</b>					
MADERA ELABORADA	CONSTITUCION	SANTIAGO	\$/m3	3.250	4.123
	FLACILLA	CON-COM	\$/m3	2.571	
	FLACILLA	LA CALERA	\$/m3	3.347	
	FLACILLA	LOS ANDES	\$/m3	4.462	
	FLACILLA	QUINTERO	\$/m3	3.201	
	FLACILLA	SAN FELIPE	\$/m3	4.317	
	FLACILLA	VALPARAISO	\$/m3	2.134	
	FLACILLA	VINA DEL MAR	\$/m3	2.134	
PLACA CARPINTERA ENCHAPADA	17/21 mm e	VALDIVIA	SANTIAGO	\$/m2	161
POLINES 3- 4" x 2.4 m		CONSTITUCION	SANTIAGO	\$/unidad	50
POLINES 4- 5" x 3.0 m		CONSTITUCION	SANTIAGO	\$/unidad	102
POSTES 6- 7" x 10.0 m		CONSTITUCION	SANTIAGO	\$/unidad	1.287
TAB. PARTICULAS CORRIENTE	10.0 mm e	VALDIVIA	SANTIAGO	\$/m2	58
	12.0 mm e	VALDIVIA	SANTIAGO	\$/m2	76
	16.0 mm e	VALDIVIA	SANTIAGO	\$/m2	88
	19.0 mm e	VALDIVIA	SANTIAGO	\$/m2	100
	24.0 mm e	VALDIVIA	SANTIAGO	\$/m2	123
	32.0 mm e	VALDIVIA	SANTIAGO	\$/m2	166
	6.0 mm e	VALDIVIA	SANTIAGO	\$/m2	41
	8.0 mm e	VALDIVIA	SANTIAGO	\$/m2	46
TAB. PARTICULAS ENCHAPADA	12.0 mm e	VALDIVIA	SANTIAGO	\$/m2	117
	16.0 mm e	CURACAUTIN	SANTIAGO	\$/m2	122
	16.0 mm e	VALDIVIA	SANTIAGO	\$/m2	134
	17.0 mm e	CURACAUTIN	SANTIAGO	\$/m2	122
	19.0 mm e	CURACAUTIN	SANTIAGO	\$/m2	136
	19.0 mm e	VALDIVIA	SANTIAGO	\$/m2	154
	20.0 mm e	CURACAUTIN	SANTIAGO	\$/m2	136
	44.0 mm e	CURACAUTIN	SANTIAGO	\$/m2	200

Continúa...

**Estimado Lector:**

El Boletín de Precios Forestales es una publicación técnica que se edita cada dos meses desde abril de 1987, la suscripción tendrá un valor anual de \$ 7.800 (6 números) a partir de enero de 1995.

Si usted desea suscribirse a esta publicación, favor enviar la orden de suscripción incluida al reverso, adjuntando cheque cruzado y nominativo a nombre de Instituto Forestal (Huérfanos 554, Santiago).

ESPECIFICACION	ORIGEN	DESTINO	UNIDAD	PRECIO	
				PROMEDIO	MAXIMO
<b>FLETES EN CAMION</b>					
TABLERO DE FIBRAS	3.2 mm e	YUNGAY	SANTIAGO	\$/m2	27
	4.8 mm e	YUNGAY	SANTIAGO	\$/m2	40
TABLERO DE FIBRAS MDF	12.0 mm e	YUNGAY	PTO MONTT	\$/m2	88
	12.0 mm e	YUNGAY	SANTIAGO	\$/m2	71
	12.0 mm e	YUNGAY	TALCAHUANO	\$/m2	30
	15.0 mm e	YUNGAY	PTO MONTT	\$/m2	109
	15.0 mm e	YUNGAY	SANTIAGO	\$/m2	89
	15.0 mm e	YUNGAY	TALCAHUANO	\$/m2	37
	18.0 mm e	YUNGAY	PTO MONTT	\$/m2	131
	18.0 mm e	YUNGAY	SANTIAGO	\$/m2	106
	18.0 mm e	YUNGAY	TALCAHUANO	\$/m2	45
	20.0 mm e	YUNGAY	PTO MONTT	\$/m2	146
	20.0 mm e	YUNGAY	SANTIAGO	\$/m2	118
	20.0 mm e	YUNGAY	TALCAHUANO	\$/m2	50
	25.0 mm e	YUNGAY	PTO MONTT	\$/m2	182
	25.0 mm e	YUNGAY	SANTIAGO	\$/m2	147
	25.0 mm e	YUNGAY	TALCAHUANO	\$/m2	62
TABLERO MDF ENCHAPADO	9.0 mm e	YUNGAY	PTO MONTT	\$/m2	66
	9.0 mm e	YUNGAY	SANTIAGO	\$/m2	53
	9.0 mm e	YUNGAY	TALCAHUANO	\$/m2	23
	10.0 mm e	YUNGAY	SANTIAGO	\$/m2	60
	16.0 mm e	YUNGAY	SANTIAGO	\$/m2	96
	19.0 mm e	YUNGAY	SANTIAGO	\$/m2	115
	26.0 mm e	YUNGAY	SANTIAGO	\$/m2	157
TROZOS PARA ASERRAR		CABRERO	CAMPANGUE	\$/m3	2.800
		LEBU	CAMPANGUE	\$/m3	2.000
TROZOS PARA PULPA PINO		BOSQUE (50 KM)	ARAUCO	\$/m3	3.000
NATIVA		LAUTARO	CONCEPCION	\$/m3	3.800
EUCALIPTO		LAUTARO	CONCEPCION	\$/m3	4.300

**ORDEN DE SUBSCRIPCION  
AL BOLETIN DE PRECIOS  
INSTITUTO FORESTAL**

Valor \$ .....

FECHA INSCRIPCION ..... CHEQUE N° ..... BANCO.....

NOMBRE COMPLETO: ..... RUT.: .....

CARGO O ACTIVIDAD: .....

NOMBRE DE LA EMPRESA: .....

RAZON SOCIAL: ..... RUT.: .....

DIRECCION: ..... COMUNA: .....

CIUDAD: ..... REGION: .....

FONO (S): ..... CASILLA: ..... FAX: .....

PRODUCTO QUE FABRICA O SERVICIO QUE PRESTA: .....

HUERFANOS 554, TELEFONO: 6396189 FAX: 6381286. SANTIAGO-CHILE

## METODOLOGIA GENERAL

### I PRECIOS DE PRODUCTOS FORESTALES

Los precios de los distintos productos se obtienen por encuestas directas a las empresas productoras, correspondientes en la mayoría de los casos a precios de lista. En el caso de:

- Semillas (E): Los precios son entregados por el Centro de Semillas de Chillán (CONAF).
- Plantas forestales (E): Se obtienen por consultas a los viveros más representativos de cada región.
- Trozas aserrables (P): Corresponde al precio de compra de los aserraderos, expresado en m<sup>3</sup>, equivalente a 22 pulg madereras para trozas de 3,6 m de largo, y a 26 pulg pineras para trozas de 3,2 m de largo.
- Trozas para pulpa (P): Corresponde al precio de compra fijado por las empresas papeleras, puesto en cancha de la provincia indicada y el precio de compra de otras empresas.
- Postes y Polines (P): Estos precios son consultados en las plantas impregnadoras más representativas, correspondiendo al de compra en el caso de postes y polines sin impregnar y al precio de venta, en productos impregnados.
- Madera aserrada (P): Corresponde al precio de venta de aserraderos de la VIII Región y al precio de compra por parte de las barracas, puesto en el lugar de origen o destino. Los establecimientos encuestados en este caso, corresponden a una muestra determinada en base al censo de barracas y aserraderos de 1986 y 1990, respectivamente.
- Madera dimensionada y elaborada (P): Corresponde al precio de venta consultado en barraca.
- Tableros y chapas (P): Corresponde a precios de productos puestos en Santiago, consultados al total de las empresas productoras.
- Cajas, pallets y bins (E): Corresponden a precios de referencia consultados a empresas productoras y empresas exportadoras de fruta.

NOTAS: (P): Precios publicados permanentemente.  
(E): Precios publicados estacionalmente.

### II PRECIOS DE INSUMOS FORESTALES

Estos precios se obtienen por consulta en las empresas más representativas.

### III TARIFAS DE FLETES

Corresponde a tarifas entregadas por empresas productoras y a tarifas de empresas de transporte forestal.

## OBSERVACIONES

- 1) Todos los precios presentados deben ser considerados como **referenciales**, por cuanto no consideran negociaciones por volumen y forma de pago, premios por cumplimiento de contrato y otros.
- 2) Los precios no incluyen el impuesto al valor agregado (IVA).
- 3) Los precios deben entenderse como válidos al momento de la encuesta (primera semana del mes de la publicación).
- 4) Los precios de madera aserrada, dimensionada y elaborada corresponden a calidad I-IV y a un contenido de humedad 30% (seco al aire), excepto que se especifique lo contrario. **Estos precios se presentan en m<sup>3</sup>, equivalente a 48,5 pulgadas en pino radiata y álamo y a 42,4 pulgadas en el caso de especies nativas.**
- 5) Mayores antecedentes sobre la información presentada pueden ser solicitados a la División de Estudios Económicos de INFOR.
- 6) Madera Pulpable: Metro ruma = (1 m x 1 m x 2,44 m) = 1,6 m<sup>3</sup> sólidos.
- 7) Astillas: Metro stereo = (1 m x 1 m x 1 m) no compactado.
- 8) La próxima edición de este boletín contendrá información de Octubre de 1995.

### ABREVIATURAS

LB	: Largo de barra	I	: Largo	M	: Maseta
P	: Paso	e	: Espesor	T	: Tubete
W	: Widia	CH	: Contenido de humedad	S	: Speedling
HHS	: Acero rápido	d	: Diámetro	1:0; 1:1; etc	: Raíz desnuda

## CALENDARIO DE PUBLICACION DE PRECIOS SEGUN TIPO DE PRODUCTOS

TIPO	Febrero	Abril	Junio	Agosto	Octubre	Diciembre
------	---------	-------	-------	--------	---------	-----------

### PRODUCTOS

Plantas y semillas forestales.			X			
Carbón, leña .....	X	X	X	X	X	X
Madera en trozos .....	X	X	X	X	X	X
Postes y polines impreg. ....		X	X	X	X	
Maderas tratadas .....	X	X	X	X	X	X
Madera aserrada .....	X	X	X	X	X	X
Mad. dimens. y elaborada...	X	X	X	X	X	X
Tableros y chapas .....	X	X	X	X	X	X
Envases de madera .....					X	

### INSUMOS

Energéticos y lubricantes.....	X	X	X	X	X	X
Artículos de plantación y poda .....		X	X			
Insumos para explotación de bosques, exc. maquinarias	X	X	X	X	X	X
Artículos de medición .....		X			X	
Insumos para produc. de mad. aserrada, exc. maquin.	X	X	X	X	X	X
Artículos de seg. y protec.....	X	X	X	X	X	X
Insumos para elaboración, excepto maquinarias .....	X	X	X	X	X	X
Maquinaria en general .....		X			X	
Preservantes de madera	X	X	X	X	X	X
Herbicidas .....		X	X			
Nematicidas, insecticidas, fungicidas y desinfectantes de semillas .....					X	X
Adhesivos .....	X	X	X	X	X	X

FLETES .....	X	X	X	X	X	X
--------------	---	---	---	---	---	---

**BOLETIN DE PRECIOS FORESTALES**, es una publicación bimestral, elaborada por la División de Estudios Económicos del Instituto Forestal, Filial Corfo. Dirija su correspondencia a Editor Boletín de Precios Forestales, Huérfanos 554 - Piso 7º, Santiago, Fonos: 6397911 - 6391363 anexo 235, FAX 6381286.