

BOLETIN  
DE  
PRECIOS  
FORESTALES

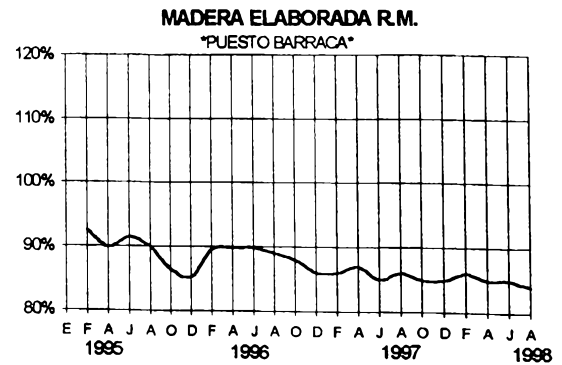
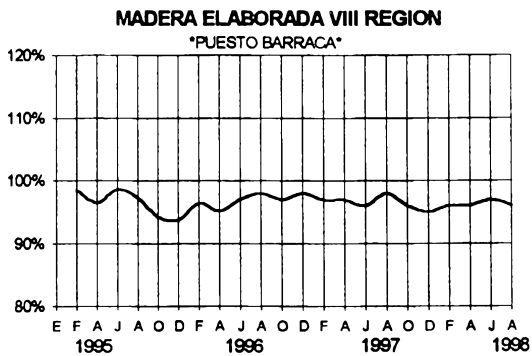
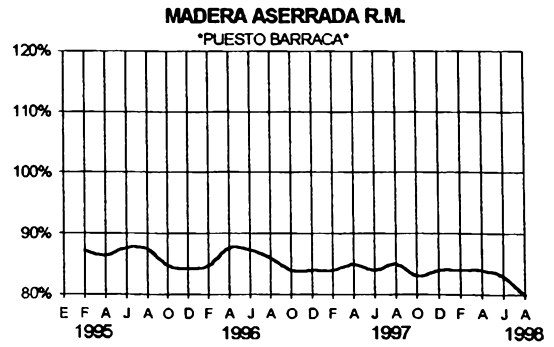
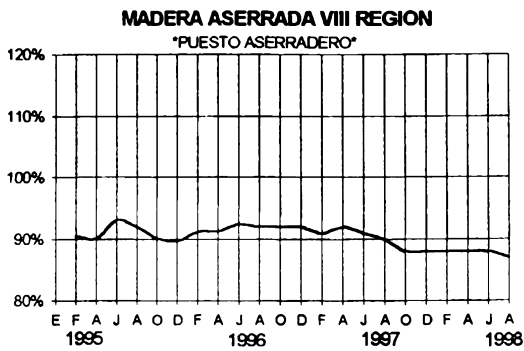
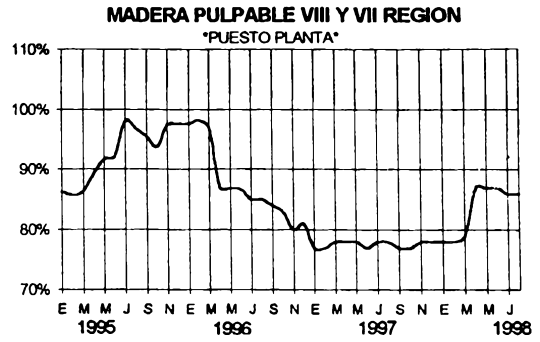
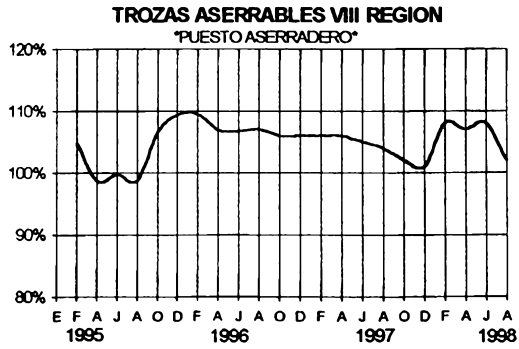
1998

N° 69  
AGOSTO



**INFOR**  
*Instituto Forestal*

**INDICE DE PRECIOS REALES  
DE LOS PRINCIPALES PRODUCTOS FORESTALES DE PINO RADIATA**  
DICIEMBRE 1992 = 100  
DEFLACTOR: IPM - CHILE



## **PRESENTACION**

El comportamiento de los precios nominales de los principales productos de pino radiata, transados durante agosto de 1998 en el país, presentan un deterioro comparado con junio del presente año. Esto se debe principalmente a la desaceleración de la actividad, producto de la crisis asiática. Se estima que las turbulencias se mantendrán en el mercado por un periodo prolongado, asociado a la alta incertidumbre prevista.

El precio de las trozas aserrables de pino radiata, puesta en aserradero de la VIII Región, disminuyó un 5,5%.

En tanto, el precio de la madera aserrada de pino radiata, puesta en aserradero VIII Región, se mantuvo estable y la madera elaborada puesta en barraca de la VIII Región bajo un 0,1%.

Por su parte, la madera aserrada y elaborada de pino radiata, puesta en barraca de la Región Metropolitana, registraron una caída de un 3,5% y 1,3% respectivamente.

La madera pulpable de pino radiata, puesta en planta de la VII y VIII Región, conserva un precio similar al mes de junio.

## CONTENIDO

PRECIOS DE PRODUCTOS FORESTALES	1
Productos Silvícola .....	1
Madera en Trozas.....	1
Polines y Postes.....	2
Maderas Tratadas .....	3
Madera Aserrada .....	4
Madera Dimensionada y Elaborada .....	5
Tableros y Chapas .....	10
PRECIOS DE INSUMOS FORESTALES (puestos Santiago) .....	12
Energéticos y Lubricantes .....	12
Insumos para Actividades de Manejo y Explotación de Bosques .....	12
Insumo para Producción de Madera Aserrada.....	13
Insumo para la Producción de Madera Elaborada.....	15
Productos Químicos .....	15
TARIFAS DE FLETES .....	17

PRECIO DE PRODUCTOS FORESTALES						
ESPECIFICACION	REGION	PROVINCIA	UNIDAD	PRECIO		
				PROMEDIO	MAXIMO	
<b>PRODUCTOS SILVICOLAS</b>						
<b>CARBON, LENA Y OTROS</b>						
LENA EUCALIPTO	p/chimenea	V	SAN ANTONIO	\$/t	36.017	38.136
<b>MADERA EN TROZAS</b>						
<b>TROZAS PARA PULPA (PUESTO PLANTA)</b>						
EUCALIPTO CON CORTEZA		VIII	BIO BIO	\$/mr	22.500	
EUCALIPTO SIN CORTEZA		VIII	BIO BIO	\$/mr	26.625	27.000
		X	LLANQUIHUE	\$/mr	30.000	
		X	VALDIVIA	\$/mr	25.000	
NATIVA CON CORTEZA		VIII	BIO BIO	\$/mr	10.400	
		X	LLANQUIHUE	\$/mr	12.000	
NATIVA SIN CORTEZA		VIII	BIO BIO	\$/mr	13.580	
PINO RADIATA CON CORTEZA	mayor 1400 kg	VII	TALCA	\$/mr	14.000	
	menor 1400 kg	VII	TALCA	\$/mr	13.000	
		VIII	ARAUCO	\$/mr	13.000	
		VIII	BIO BIO	\$/mr	14.000	
		VIII	CONCEPCION	\$/mr	18.000	
		IX	MALLECO	\$/mr	14.600	15.400
		X	VALDIVIA	\$/mr	12.200	
<b>TROZAS PARA PULPA (PUESTO CANCHA)</b>						
ALAMO		X	VALDIVIA	\$/mr	11.000	
EUCALIPTO SIN CORTEZA		VII	CAUQUENES	\$/mr	25.000	
		VII	LINARES	\$/mr	23.500	
		VIII	CONCEPCION	\$/mr	27.000	
		VIII	NUBLE	\$/mr	27.000	
		IX	CAUTIN	\$/mr	23.000	
		IX	MALLECO	\$/mr	24.450	25.800
		X	VALDIVIA	\$/mr	26.000	
NATIVA CON CORTEZA		IX	MALLECO	\$/mr	8.800	9.700
		X	VALDIVIA	\$/mr	11.000	
NATIVA SIN CORTEZA		VIII	CONCEPCION	\$/mr	15.280	
		IX	MALLECO	\$/mr	11.833	12.500
		X	VALDIVIA	\$/mr	12.000	
PINO RADIATA CON CORTEZA		VII	CAUQUENES	\$/mr	11.000	
		VII	LINARES	\$/mr	12.200	
		VIII	ARAUCO	\$/mr	12.000	
		VIII	CONCEPCION	\$/mr	14.833	19.500
		VIII	NUBLE	\$/mr	12.150	12.800
		IX	CAUTIN	\$/mr	12.300	
		IX	MALLECO	\$/mr	11.575	12.000
<b>TROZAS PARA ASERRAR (PUESTO ASERRADERO)</b>						
ALAMO		IX	CAUTIN	\$/m3	14.300	
CANELO		X	VALDIVIA	\$/m3	18.700	
COIGUE		IX	CAUTIN	\$/m3	15.400	
		IX	MALLECO	\$/m3	21.267	22.000
		X	VALDIVIA	\$/m3	28.600	30.800
EUCALIPTO		IX	CAUTIN	\$/m3	29.700	33.000
PINO RADIATA	18 a 22 cm d	VIII	ARAUCO	\$/m3	14.000	
	18 a 22 cm d	VIII	BIO BIO	\$/m3	14.450	
	24 a 26 cm d	VIII	BIO BIO	\$/m3	15.725	
	24 a 28 cm d	VIII	ARAUCO	\$/m3	16.000	
	28 a 32 cm d	VIII	BIO BIO	\$/m3	17.000	
	mayor 30 cm d	VIII	ARAUCO	\$/m3	21.000	
	mayor 30 cm d	IX	CAUTIN	\$/m3	16.500	
	mayor 32 cm d	VIII	BIO BIO	\$/m3	19.125	
		VIII	ARAUCO	\$/m3	16.400	
		VIII	BIO BIO	\$/m3	16.898	17.000
		VIII	CONCEPCION	\$/m3	18.225	18.450
		VIII	NUBLE	\$/m3	18.200	
		IX	CAUTIN	\$/m3	17.550	18.200
		IX	MALLECO	\$/m3	15.600	

ESPECIFICACION	REGION	PROVINCIA	UNIDAD	PRECIO		
				PROMEDIO	MAXIMO	
	X	VALDIVIA	\$/m3	19.800		
RAULI	IX	MALLECO	\$/m3	23.100	24.200	
ROBLE HUALLE	IX	CAUTIN	\$/m3	17.600	19.800	
	IX	MALLECO	\$/m3	23.100	24.200	
	X	VALDIVIA	\$/m3	22.000		
TEPA	IX	MALLECO	\$/m3	19.800		
	X	VALDIVIA	\$/m3	20.570	22.440	
<b>TROZAS PARA CHAPAS (PUESTO PLANTA)</b>						
COIGUE	X	VALDIVIA	\$/m3	59.400		
EUCALIPTO	X	VALDIVIA	\$/m3	58.300		
LINGUE	X	VALDIVIA	\$/m3	61.600		
MANIO	X	VALDIVIA	\$/m3	55.000		
PINO RADIATA	X	VALDIVIA	\$/m3	31.900		
<b>POLINES Y POSTES</b>						
<b>POLINES IMPREGNADOS (PUESTO PLANTA IMPREGNADORA)</b>						
PINO RADIATA	2- 3" x 2.4 m	VII	CURICO	\$/unidad	596	
	2- 3" x 2.4 m	VII	TALCA	\$/unidad	560	650
	2- 3" x 2.4 m	RM	CHACABUCO	\$/unidad	570	
	2- 3" x 2.4 m	RM	SANTIAGO	\$/unidad	600	
	3- 4" x 2.4 m	VII	CURICO	\$/unidad	754	805
	3- 4" x 2.4 m	VII	TALCA	\$/unidad	710	750
	3- 4" x 2.4 m	RM	CHACABUCO	\$/unidad	780	
	3- 4" x 2.4 m	RM	SANTIAGO	\$/unidad	850	900
	4- 5" x 3.0 m	VII	CURICO	\$/unidad	1.971	1.980
	4- 5" x 3.0 m	VII	TALCA	\$/unidad	1.866	1.932
	4- 5" x 3.0 m	RM	CHACABUCO	\$/unidad	2.050	
	4- 5" x 3.0 m	RM	SANTIAGO	\$/unidad	2.070	2.140
	5- 6" x 3.0 m	VII	CURICO	\$/unidad	2.797	2.881
	5- 6" x 3.0 m	VII	TALCA	\$/unidad	2.700	
	6- 7" x 3.3 m	VII	TALCA	\$/unidad	7.000	
	7- 8" x 3.3 m	VII	TALCA	\$/unidad	7.500	
	7- 9" x 3.5 m	VII	CURICO	\$/unidad	9.349	9.528
	7- 9" x 3.5 m	VII	TALCA	\$/unidad	6.779	
	7- 9" x 3.5 m	RM	SANTIAGO	\$/unidad	13.556	
	8-10" x 3.3 m	VII	TALCA	\$/unidad	8.500	
	8-10" x 3.5 m	VII	CURICO	\$/unidad	10.330	
	8-10" x 3.5 m	RM	SANTIAGO	\$/unidad	10.500	
<b>POSTES IMPREGNADOS (PUESTO PLANTA IMPREGNADORA)</b>						
PINO RADIATA	5- 6" x 6.0 m	VII	CURICO	\$/unidad	11.098	12.706
	5- 6" x 6.0 m	VII	TALCA	\$/unidad	11.293	13.085
	5- 6" x 6.0 m	RM	SANTIAGO	\$/unidad	10.603	11.205
	5- 6" x 8.0 m	VII	CURICO	\$/unidad	16.279	
	5- 6" x 8.0 m	VII	TALCA	\$/unidad	22.100	
	6- 7" x 6.0 m	VII	CURICO	\$/unidad	12.517	14.612
	6- 7" x 6.0 m	VII	TALCA	\$/unidad	16.678	
	6- 7" x 6.0 m	RM	CHACABUCO	\$/unidad	11.000	
	6- 7" x 6.0 m	RM	SANTIAGO	\$/unidad	14.508	15.015
	6- 7" x 8.0 m	VII	CURICO	\$/unidad	20.017	21.760
	6- 7" x 8.0 m	VII	TALCA	\$/unidad	20.500	24.000
	6- 7" x 8.0 m	RM	SANTIAGO	\$/unidad	21.773	
	6- 7" x 10.0 m	VII	CURICO	\$/unidad	24.150	
	6- 7" x 10.0 m	VII	TALCA	\$/unidad	29.100	35.000
	6- 7" x 10.0 m	RM	SANTIAGO	\$/unidad	29.501	
	7- 8" x 8.0 m	VII	CURICO	\$/unidad	19.747	20.033
	7- 8" x 8.0 m	VII	TALCA	\$/unidad	20.000	
	7- 8" x 8.0 m	RM	SANTIAGO	\$/unidad	25.273	26.545
	7- 8" x 6.0 m	VII	CURICO	\$/unidad	19.060	
	7- 9" x 10.0 m	VII	CURICO	\$/unidad	28.175	
	7- 9" x 10.0 m	VII	TALCA	\$/unidad	28.000	
	7- 9" x 10.0 m	RM	SANTIAGO	\$/unidad	37.363	
	8-10" x 11.5 m	VII	TALCA	\$/unidad	42.000	

ESPECIFICACION	REGION	PROVINCIA	UNIDAD	PRECIO			
				PROMEDIO	MAXIMO		
<b>POLINES SULFATADOS (PUESTO PLANTA)</b>							
EUCALIPTO	2-3" x 2.4 m	V	SAN ANTONIO	\$/unidad	450		
	2-3" x 2.4 m	RM	SANTIAGO	\$/unidad	600		
	3-4" x 2.4 m	V	SAN ANTONIO	\$/unidad	600		
	3-4" x 2.4 m	RM	SANTIAGO	\$/unidad	800		
	4-5" x 3.0 m	V	SAN ANTONIO	\$/unidad	1.800		
	4-5" x 3.0 m	RM	SANTIAGO	\$/unidad	2.000		
	5-6" x 3.0 m	V	SAN ANTONIO	\$/unidad	2.000		
	8-10" x 3.5 m	RM	SANTIAGO	\$/unidad	10.500		
<b>POSTES SULFATADOS (PUESTO PLANTA)</b>							
EUCALIPTO	5-6" x 6.0 m	RM	SANTIAGO	\$/unidad	10.000		
	6-7" x 6.0 m	V	SAN ANTONIO	\$/unidad	13.560		
	6-7" x 6.0 m	RM	SANTIAGO	\$/unidad	14.000		
	7-8" x 6.0 m	V	SAN ANTONIO	\$/unidad	15.254		
	7-8" x 8.0 m	RM	SANTIAGO	\$/unidad	24.000		
<b>MADERAS TRATADAS</b>							
<b>MADERAS IMPREGNADAS (PUESTO PLANTA IMPREGNADORA)</b>							
PINO RADIATA MADERA DIMENSIONADA	4.0 kg/m3	VII	TALCA	\$/m3	78.788	81.480	
	4.0 kg/m3	VIII	ARAUCO	\$/m3	102.093		
	4.0 kg/m3	IX	CAUTIN	\$/m3	86.985	89.822	
	4.0 kg/m3	RM	CHACABUCO	\$/m3	89.725		
	4.0 kg/m3	RM	SANTIAGO	\$/m3	99.587	116.400	
	5.0 kg/m3	VII	TALCA	\$/m3	77.406		
	6.0 kg/m3	VII	TALCA	\$/m3	78.667		
	6.0 kg/m3	RM	SANTIAGO	\$/m3	95.448		
	PINO RADIATA MADERA ELABORADA	4.0 kg/m3	VII	TALCA	\$/m3	83.808	86.330
		4.0 kg/m3	VIII	ARAUCO	\$/m3	104.421	
4.0 kg/m3		IX	CAUTIN	\$/m3	100.080	108.301	
4.0 kg/m3		RM	CHACABUCO	\$/m3	89.725		
4.0 kg/m3		RM	SANTIAGO	\$/m3	106.959	126.100	
6.0 kg/m3	RM	SANTIAGO	\$/m3	101.608			
<b>SERVICIO DE IMPREGNACION (PUESTO PLANTA IMPREGNADORA)</b>							
PINO RADIATA MADERA DIMENSIONADA	4.0 kg/m3	VII	CURICO	\$/m3	26.675		
	4.0 kg/m3	IX	CAUTIN	\$/m3	15.302	15.811	
	4.0 kg/m3	RM	SANTIAGO	\$/m3	21.081	30.749	
	4.8 kg/m3	VII	TALCA	\$/m3	16.975		
	6.0 kg/m3	VII	CURICO	\$/m3	25.899		
	PINO RADIATA MADERA ELABORADA	4.0 kg/m3	VII	TALCA	\$/m3	16.005	
4.0 kg/m3		IX	CAUTIN	\$/m3	15.544	15.811	
4.0 kg/m3		RM	CHACABUCO	\$/m3	18.188		
4.0 kg/m3		RM	SANTIAGO	\$/m3	25.075	30.749	
6.0 kg/m3		VII	TALCA	\$/m3	19.400		
6.0 kg/m3		RM	SANTIAGO	\$/m3	21.971		
<b>MADERA SECA EN HORNO (PUESTO BARRACA)</b>							
COIGUE MADERA DIMENSIONADA I-IV	8-10% CH	X	VALDIVIA	\$/m3	192.920		
COIGUE MADERA DIMENSIONADA V	8-10% CH	X	VALDIVIA	\$/m3	148.400		
EUCALIPTO MADERA DIMENSIONADA I-III	12% CH 25 mm e	VIII	CONCEPCION	\$/m3	262.244		
EUCALIPTO MADERA DIMENSIONADA I-IV	12% CH 25 mm e	VIII	CONCEPCION	\$/m3	173.204		
PINO RADIATA MADERA DIMENSIONADA	12-18% CH	RM	SANTIAGO	\$/m3	87.058		
	14% CH	RM	SANTIAGO	\$/m3	87.203		
RAULI MADERA DIMENSIONADA I-III	8-10% CH	X	VALDIVIA	\$/m3	378.632		
RAULI MADERA DIMENSIONADA I-IV	8-10% CH	X	VALDIVIA	\$/m3	362.944		
RAULI MADERA DIMENSIONADA V	8-10% CH	X	VALDIVIA	\$/m3	301.888		
PINO RADIATA MADERA ELABORADA	12-18% CH	RM	SANTIAGO	\$/m3	94.236		
	14% CH	RM	SANTIAGO	\$/m3	95.448		
	15-20% CH	VII	TALCA	\$/m3	85.991		

ESPECIFICACION	REGION	PROVINCIA	UNIDAD	PRECIO	
				PROMEDIO	MAXIMO
<b>ESTRUCTURAS LAMINADAS (PUESTO PLANTA)</b>					
CURVAS P/EXTERIOR PINO RADIATA	RM	SANTIAGO	\$/m3	518.268	532.664
CURVAS P/INTERIOR PINO RADIATA	RM	SANTIAGO	\$/m3	439.088	446.286
RECTAS P/EXTERIOR PINO RADIATA	RM	SANTIAGO	\$/m3	475.079	489.475
RECTAS P/INTERIOR PINO RADIATA	RM	SANTIAGO	\$/m3	395.899	403.097
<b>MADERA ASERRADA</b>					
<b>MADERA ASERRADA (PUESTO ASERRADERO)</b>					
ARAUCARIA	seco	IX	MALLECO	\$/m3	169.600
CANELO		X	VALDIVIA	\$/m3	59.360
COIGUE	V	X	VALDIVIA	\$/m3	89.040
	seco	IX	MALLECO	\$/m3	159.000
	seco I-IV	X	VALDIVIA	\$/m3	131.440
		IX	MALLECO	\$/m3	103.880
		X	OSORNO	\$/m3	93.280
		X	VALDIVIA	\$/m3	126.352
LAUREL	seco I-III	X	VALDIVIA	\$/m3	199.280
	seco I-IV	X	VALDIVIA	\$/m3	178.080
	seco IV	X	VALDIVIA	\$/m3	156.880
LENGA	I	XI	COYHAIQUE	\$/m3	165.657
	II	XI	COYHAIQUE	\$/m3	108.417
	III	XI	COYHAIQUE	\$/m3	64.660
MANIO		X	VALDIVIA	\$/m3	106.000
OLIVILLO		X	OSORNO	\$/m3	76.320
		X	VALDIVIA	\$/m3	72.080
PINO RADIATA		V	VALPARAISO	\$/m3	43.650
		VI	CARDENAL CARO	\$/m3	41.225
		VI	COLCHAGUA	\$/m3	41.225
		VII	TALCA	\$/m3	46.851
		VIII	ARAUCO	\$/m3	43.650
		VIII	BIO BIO	\$/m3	37.588
		VIII	CONCEPCION	\$/m3	43.650
		VIII	NUBLE	\$/m3	41.872
		VII	NUBLE	\$/m3	43.650
		IX	CAUTIN	\$/m3	320.544
RAULI	I - III	X	VALDIVIA	\$/m3	304.856
	IV	X	VALDIVIA	\$/m3	131.440
	V	IX	MALLECO	\$/m3	243.800
	V	X	VALDIVIA	\$/m3	190.800
	seco	IX	MALLECO	\$/m3	95.400
ROBLE HUALLE		IX	MALLECO	\$/m3	67.840
		X	VALDIVIA	\$/m3	169.600
ROBLE PELLIN		X	VALDIVIA	\$/m3	127.200
TEPA	seco I-IV	X	VALDIVIA	\$/m3	106.000
		IX	MALLECO	\$/m3	67.840
		X	OSORNO	\$/m3	67.840
		X	VALDIVIA	\$/m3	93.280
ULMO		X	OSORNO	\$/m3	93.280
<b>MADERA ASERRADA (PUESTO BARRACA)</b>					
ALAMO		VI	CACHAPOAL	\$/m3	55.775
		VIII	BIO BIO	\$/m3	41.225
PINO RADIATA		V	SAN ANTONIO	\$/m3	46.883
		V	VALPARAISO	\$/m3	48.500
		VI	CACHAPOAL	\$/m3	47.045
		VI	CARDENAL CARO	\$/m3	43.650
		VI	COLCHAGUA	\$/m3	43.650
		VII	CURICO	\$/m3	46.075
		VII	LINARES	\$/m3	46.560
		VII	TALCA	\$/m3	43.719
		VIII	BIO BIO	\$/m3	40.013
		VIII	NUBLE	\$/m3	43.650
		IX	CAUTIN	\$/m3	40.284
		IX	MALLECO	\$/m3	39.479
		RM	SANTIAGO	\$/m3	45.881
ROBLE HUALLE		VIII	NUBLE	\$/m3	55.120
		IX	MALLECO	\$/m3	49.467

ESPECIFICACION	REGION	PROVINCIA	UNIDAD	PRECIO		
				PROMEDIO	MAXIMO	
<b>CUARTONES (PUESTO BARRACA)</b>						
PINO RADIATA CUARTON DE 3X3"	V	SAN ANTONIO	\$/unidad	1.031	1.271	
	V	VALPARAISO	\$/unidad	1.102	1.242	
	VI	CACHAPOAL	\$/unidad	1.103	1.200	
	VI	CARDENAL CARO	\$/unidad	932		
	VI	COLCHAGUA	\$/unidad	1.102	1.102	
	VII	CAUQUENES	\$/unidad	1.038	1.100	
	VII	CURICO	\$/unidad	1.220	1.271	
	VII	LINARES	\$/unidad	1.067	1.186	
	VII	TALCA	\$/unidad	862	1.017	
	VIII	BIO BIO	\$/unidad	930	1.054	
	VIII	NUBLE	\$/unidad	970	1.050	
	RM	SANTIAGO	\$/unidad	997	1.100	
	PINO RADIATA CUARTON DE 4X4"	V	SAN ANTONIO	\$/unidad	1.638	1.907
V		VALPARAISO	\$/unidad	1.497	1.640	
VI		CACHAPOAL	\$/unidad	1.605	1.700	
VI		CARDENAL CARO	\$/unidad	1.186		
VI		COLCHAGUA	\$/unidad	1.441	1.525	
VII		CAUQUENES	\$/unidad	1.375	1.500	
VII		CURICO	\$/unidad	1.780	1.864	
VII		LINARES	\$/unidad	1.457	1.610	
VII		TALCA	\$/unidad	1.277	1.441	
VIII		BIO BIO	\$/unidad	1.366	1.600	
VIII		NUBLE	\$/unidad	1.431	1.441	
RM		SANTIAGO	\$/unidad	1.573	1.864	
<b>ASTILLAS SIN CORTEZA (PUESTO PLANTA)</b>						
PINO RADIATA	VIII	ARAUCO	\$/m stereo	4.290		
	VIII	BIO BIO	\$/m stereo	4.233		
<b>SUBPRODUCTOS DE ASERRADERO</b>						
ASERRIN PINO RADIATA	V	VALPARAISO	\$/m stereo	350		
LAMPAZOS EUCALIPTO	X	VALDIVIA	\$/mr	18.000		
LAMPAZOS PINO RADIATA	VIII	BIO BIO	\$/t	11.000		
	IX	MALLECO	\$/t	11.000		
TAPAS PINO RADIATA	V	SAN ANTONIO	\$/unidad	433	450	
	V	VALPARAISO	\$/unidad	418	466	
	VI	CACHAPOAL	\$/unidad	400	418	
	VI	CARDENAL CARO	\$/unidad	305		
	VII	CAUQUENES	\$/unidad	324	350	
	VII	CURICO	\$/unidad	366	381	
	VII	LINARES	\$/unidad	397	424	
	VII	TALCA	\$/unidad	356	449	
	VIII	BIO BIO	\$/unidad	394		
	VIII	NUBLE	\$/unidad	365	390	
	RM	SANTIAGO	\$/unidad	416	487	
VIRUTA PINO RADIATA	V	VALPARAISO	\$/m stereo	654		
<b>MADERA DIMENSIONADA Y ELABORADA</b>						
<b>MADERA DIMENSIONADA (PUESTO BARRACA Y DEPOSITO)</b>						
ALAMO	V	SAN ANTONIO	\$/m3	131.532		
	V	VALPARAISO	\$/m3	74.733	88.367	
	VI	CACHAPOAL	\$/m3	82.191	98.649	
	VI	COLCHAGUA	\$/m3	98.649		
	VII	CURICO	\$/m3	115.066	115.091	
	VII	LINARES	\$/m3	74.658	90.404	
	VII	TALCA	\$/m3	65.766		
	VIII	BIO BIO	\$/m3	65.039	72.556	
	VIII	NUBLE	\$/m3	69.210	73.963	
	IX	CAUTIN	\$/m3	48.500		
	RM	SANTIAGO	\$/m3	106.707	147.974	
	ALERCE	4 m	VI	CACHAPOAL	\$/m3	754.593
			V	SAN ANTONIO	\$/m3	707.868
		V	VALPARAISO	\$/m3	668.351	
					797.714	

ESPECIFICACION	REGION	PROVINCIA	UNIDAD	PRECIO		
				PROMEDIO	MAXIMO	
ARAUCARIA	5 m	VIII	BIO BIO	\$/m3	355.651	
		IX	CAUTIN	\$/m3	534.240	559.680
		X	LLANQUIHUE	\$/m3	445.200	
		RM	SANTIAGO	\$/m3	646.770	
		VI	CACHAPOAL	\$/m3	503.034	
		V	SAN ANTONIO	\$/m3	348.528	
CANELO		IX	CAUTIN	\$/m3	233.200	
		V	VALPARAISO	\$/m3	190.800	
		X	CHILOE	\$/m3	58.243	67.840
CASTANO		X	LLANQUIHUE	\$/m3	68.529	83.952
		X	VALDIVIA	\$/m3	102.396	107.781
		X	VALDIVIA	\$/m3	323.385	
CIPRES DE LA CORDILLERA		IX	CAUTIN	\$/m3	120.713	
		X	VALDIVIA	\$/m3	229.935	
CIPRES DE LAS GUAITECAS		V	SAN ANTONIO	\$/m3	162.330	
		X	LLANQUIHUE	\$/m3	190.800	
COIGUE	V seco seco	X	VALDIVIA	\$/m3	127.200	
		IX	CAUTIN	\$/m3	225.314	
		X	VALDIVIA	\$/m3	190.800	
		V	SAN ANTONIO	\$/m3	330.593	
		V	VALPARAISO	\$/m3	344.952	429.385
		VI	CACHAPOAL	\$/m3	311.414	341.362
		VIII	ARAUCO	\$/m3	84.800	
		VIII	BIO BIO	\$/m3	180.412	
		VIII	CONCEPCION	\$/m3	332.995	359.340
		VIII	NUBLE	\$/m3	226.374	
ENCINA	2.4 m	IX	CAUTIN	\$/m3	145.739	209.880
		X	CHILOE	\$/m3	72.645	80.560
		X	LLANQUIHUE	\$/m3	85.103	97.520
		X	OSORNO	\$/m3	122.663	165.360
		X	VALDIVIA	\$/m3	145.291	148.400
		XII	MAGALLANES	\$/m3	105.099	107.781
		RM	SANTIAGO	\$/m3	368.668	466.400
		X	VALDIVIA	\$/m3	323.385	
		RM	SANTIAGO	\$/m3	352.132	
		V	VALPARAISO	\$/m3	383.799	612.410
		VI	CACHAPOAL	\$/m3	377.275	
		VII	LINARES	\$/m3	212.000	
		VIII	BIO BIO	\$/m3	185.797	
		IX	CAUTIN	\$/m3	178.366	217.385
		X	VALDIVIA	\$/m3	171.487	199.280
LAUREL		RM	SANTIAGO	\$/m3	551.200	572.400
		V	SAN ANTONIO	\$/m3	352.132	
		V	VALPARAISO	\$/m3	399.544	436.500
		VI	CACHAPOAL	\$/m3	251.517	
		VII	LINARES	\$/m3	212.000	
		VIII	ARAUCO	\$/m3	84.800	
		VIII	BIO BIO	\$/m3	172.314	
		VIII	CONCEPCION	\$/m3	280.561	298.242
		IX	CAUTIN	\$/m3	174.787	225.314
		X	LLANQUIHUE	\$/m3	190.800	
		X	OSORNO	\$/m3	205.131	
		X	VALDIVIA	\$/m3	209.357	254.400
LENGA		RM	SANTIAGO	\$/m3	381.600	
		V	VALPARAISO	\$/m3	339.200	
LINGUE		XII	MAGALLANES	\$/m3	120.967	197.626
		V	VALPARAISO	\$/m3	695.657	797.714
MANIO		VIII	ARAUCO	\$/m3	106.000	
		IX	CAUTIN	\$/m3	279.840	
		X	LLANQUIHUE	\$/m3	190.800	
		X	VALDIVIA	\$/m3	260.887	287.430
		V	SAN ANTONIO	\$/m3	395.253	
		V	VALPARAISO	\$/m3	438.914	556.966
		VI	CACHAPOAL	\$/m3	323.385	
		VIII	ARAUCO	\$/m3	127.200	
		VIII	BIO BIO	\$/m3	202.248	
		VIII	CONCEPCION	\$/m3	318.000	355.736
		VIII	NUBLE	\$/m3	262.286	
		IX	CAUTIN	\$/m3	179.917	217.385
		X	CHILOE	\$/m3	152.357	212.000
		X	LLANQUIHUE	\$/m3	213.060	296.800
		X	VALDIVIA	\$/m3	216.664	233.200

ESPECIFICACION	REGION	PROVINCIA	UNIDAD	PRECIO	
				PROMEDIO	MAXIMO
OLIVILLO	RM	SANTIAGO	\$/m3	318.000	
	V	VALPARAISO	\$/m3	323.936	381.600
	VI	CACHAPOAL	\$/m3	283.868	287.472
	VII	ARAUCO	\$/m3	84.800	
	VIII	CONCEPCION	\$/m3	305.407	
PINO OREGON	IX	CAUTIN	\$/m3	144.860	153.912
	X	VALDIVIA	\$/m3	155.396	182.320
	VIII	BIO BIO	\$/m3	273.055	
	IX	CAUTIN	\$/m3	109.175	120.713
	X	LLANQUIHUE	\$/m3	80.560	97.520
PINO RADIATA	X	OSORNO	\$/m3	93.562	105.788
	X	VALDIVIA	\$/m3	125.758	
	RM	SANTIAGO	\$/m3	203.700	
	V	SAN ANTONIO	\$/m3	72.637	84.245
	V	VALPARAISO	\$/m3	72.875	94.527
	VI	CACHAPOAL	\$/m3	74.193	80.171
	VI	CARDENAL CARO	\$/m3	67.803	
	VI	COLCHAGUA	\$/m3	75.418	78.085
	VII	CAUQUENES	\$/m3	59.413	60.625
	VII	CURICO	\$/m3	65.742	73.963
	VII	LINARES	\$/m3	73.465	82.208
	VII	TALCA	\$/m3	63.832	73.963
	VIII	ARAUCO	\$/m3	70.822	72.750
	VIII	BIO BIO	\$/m3	61.799	67.173
	VIII	CONCEPCION	\$/m3	68.167	71.926
	VIII	NUBLE	\$/m3	64.586	69.889
	IX	CAUTIN	\$/m3	67.771	80.025
	IX	MALLECO	\$/m3	58.365	65.766
	X	LLANQUIHUE	\$/m3	75.139	89.725
	X	OSORNO	\$/m3	75.888	102.820
X	VALDIVIA	\$/m3	69.182	78.085	
RAULI	RM	SANTIAGO	\$/m3	76.690	106.021
	V	SAN ANTONIO	\$/m3	707.868	
	V	VALPARAISO	\$/m3	653.737	797.714
	VI	CACHAPOAL	\$/m3	628.813	646.770
	VII	CURICO	\$/m3	359.340	
	VIII	BIO BIO	\$/m3	275.939	
	VIII	NUBLE	\$/m3	148.400	
	IX	CAUTIN	\$/m3	233.200	
	X	VALDIVIA	\$/m3	347.786	395.253
	RM	SANTIAGO	\$/m3	688.459	848.000
ROBLE HUALLE	V	VALPARAISO	\$/m3	143.439	161.120
	VI	CACHAPOAL	\$/m3	224.572	269.494
	VII	CURICO	\$/m3	188.659	215.604
	VII	LINARES	\$/m3	152.725	161.714
	VIII	ARAUCO	\$/m3	84.800	
	VIII	BIO BIO	\$/m3	156.498	
	VIII	CONCEPCION	\$/m3	201.230	
	VIII	NUBLE	\$/m3	107.682	127.200
	IX	CAUTIN	\$/m3	92.884	120.713
	IX	MALLECO	\$/m3	87.355	118.593
ROBLE PELLIN	X	LLANQUIHUE	\$/m3	78.440	
	X	VALDIVIA	\$/m3	100.594	107.781
	V	SAN ANTONIO	\$/m3	388.087	
	V	VALPARAISO	\$/m3	336.762	381.600
	VI	CACHAPOAL	\$/m3	323.385	
	VII	TALCA	\$/m3	215.604	
	VIII	CONCEPCION	\$/m3	222.770	
	X	OSORNO	\$/m3	175.706	184.610
	X	VALDIVIA	\$/m3	185.118	197.626
	RM	SANTIAGO	\$/m3	364.564	381.600
TEPA	V	SAN ANTONIO	\$/m3	240.747	
	V	VALPARAISO	\$/m3	241.821	341.362
	VI	CACHAPOAL	\$/m3	244.351	
	VIII	CONCEPCION	\$/m3	167.268	186.136
	IX	CAUTIN	\$/m3	120.105	132.924
	X	CHILOE	\$/m3	79.076	106.000
	X	LLANQUIHUE	\$/m3	65.626	83.952
	X	VALDIVIA	\$/m3	113.194	138.351
	RM	SANTIAGO	\$/m3	248.218	318.000
	X	CHILOE	\$/m3	68.688	69.536
TINEO					
ULMO	seco	VALDIVIA	\$/m3	169.600	

ESPECIFICACION	REGION	PROVINCIA	UNIDAD	PRECIO	
				PROMEDIO	MAXIMO
	VI	CACHAPOAL	\$/m3	215.604	
	VII	TALCA	\$/m3	215.604	
	VIII	BIO BIO	\$/m3	151.665	
	IX	CAUTIN	\$/m3	137.864	139.920
	X	CHILOE	\$/m3	75.048	80.560
	X	LLANQUIHUE	\$/m3	80.913	89.040
	X	VALDIVIA	\$/m3	124.953	143.736
<b>MADERA ELABORADA (PUESTO BARRACA Y DEPOSITO)</b>					
ALAMO	V	SAN ANTONIO	\$/m3	139.729	
	V	VALPARAISO	\$/m3	84.378	100.492
	VI	CACHAPOAL	\$/m3	87.688	102.772
	VI	COLCHAGUA	\$/m3	102.772	
	VII	CURICO	\$/m3	129.471	135.655
	VII	LINARES	\$/m3	82.191	98.649
	VII	TALCA	\$/m3	73.963	
	VIII	BIO BIO	\$/m3	73.866	86.088
	VIII	NUBLE	\$/m3	75.628	80.171
	IX	CAUTIN	\$/m3	67.900	
	RM	SANTIAGO	\$/m3	116.781	160.293
ALERCE	VI	CACHAPOAL	\$/m3	790.506	
	V	SAN ANTONIO	\$/m3	725.846	
	V	VALPARAISO	\$/m3	704.285	797.714
	VIII	BIO BIO	\$/m3	414.078	
	IX	CAUTIN	\$/m3	607.380	652.960
	X	LLANQUIHUE	\$/m3	466.400	
	RM	SANTIAGO	\$/m3	621.146	718.638
ARAUCARIA	VI	CACHAPOAL	\$/m3	521.011	
	V	SAN ANTONIO	\$/m3	355.736	
	VII	LINARES	\$/m3	244.351	
	IX	CAUTIN	\$/m3	291.500	
CANELO	V	VALPARAISO	\$/m3	228.960	
	X	CHILOE	\$/m3	102.862	106.000
	X	LLANQUIHUE	\$/m3	84.800	
	X	VALDIVIA	\$/m3	135.595	140.132
	X	VALDIVIA	\$/m3	344.966	
CASTANO	IX	CAUTIN	\$/m3	135.807	
CIPRES DE LA CORDILLERA	X	VALDIVIA	\$/m3	208.396	
CIPRES DE LAS GUAITECAS	V	SAN ANTONIO	\$/m3	170.575	
CIPRES MACROCARPA	VIII	ARAUCO	\$/m3	190.800	
	VIII	CONCEPCION	\$/m3	197.626	
COIGUE	X	LLANQUIHUE	\$/m3	360.400	
	X	VALDIVIA	\$/m3	207.760	
	V	SAN ANTONIO	\$/m3	341.320	
	V	VALPARAISO	\$/m3	384.886	429.385
	VI	CACHAPOAL	\$/m3	328.190	359.340
	VIII	ARAUCO	\$/m3	190.800	
	VIII	BIO BIO	\$/m3	207.718	
	VIII	CONCEPCION	\$/m3	372.498	431.166
	VIII	NUBLE	\$/m3	233.539	
	IX	CAUTIN	\$/m3	213.367	291.500
	X	CHILOE	\$/m3	104.304	
	X	LLANQUIHUE	\$/m3	120.840	148.400
	X	OSORNO	\$/m3	134.238	178.080
	X	VALDIVIA	\$/m3	159.650	165.275
	XII	MAGALLANES	\$/m3	264.110	
ENCINA	RM	SANTIAGO	\$/m3	401.291	508.800
	X	VALDIVIA	\$/m3	344.966	
EUCALIPTO	RM	SANTIAGO	\$/m3	383.042	
	V	VALPARAISO	\$/m3	439.663	612.410
	VI	CACHAPOAL	\$/m3	402.461	
	VII	LINARES	\$/m3	233.200	
	VIII	BIO BIO	\$/m3	212.212	
	IX	CAUTIN	\$/m3	262.795	360.400
	X	VALDIVIA	\$/m3	209.838	254.400
	RM	SANTIAGO	\$/m3	572.400	593.600
LAUREL	V	SAN ANTONIO	\$/m3	362.902	
	V	VALPARAISO	\$/m3	401.070	431.166
	VI	CACHAPOAL	\$/m3	273.353	276.660
	VII	LINARES	\$/m3	242.168	251.135
	VIII	ARAUCO	\$/m3	190.800	

ESPECIFICACION	REGION	PROVINCIA	UNIDAD	PRECIO		
				PROMEDIO	MAXIMO	
LENGA	I	VIII	BIO BIO	\$/m3	186.263	
		VIII	CONCEPCION	\$/m3	311.492	343.143
		IX	CAUTIN	\$/m3	220.226	275.600
		X	OSORNO	\$/m3	225.992	
		X	VALDIVIA	\$/m3	209.286	215.519
	II	RM	SANTIAGO	\$/m3	424.000	
		XI	COYHAIQUE	\$/m3	199.344	220.607
		XI	COYHAIQUE	\$/m3	136.910	
		V	VALPARAISO	\$/m3	381.600	
		XII	MAGALLANES	\$/m3	225.766	305.407
		V	VALPARAISO	\$/m3	698.045	797.714
LINGUE		VIII	ARAUCO	\$/m3	254.400	
MANIO	seco	IX	CAUTIN	\$/m3	360.400	
		X	VALDIVIA	\$/m3	290.807	309.011
		X	LLANQUIHUE	\$/m3	360.400	
		V	SAN ANTONIO	\$/m3	406.022	
		V	VALPARAISO	\$/m3	484.072	556.966
		VI	CACHAPOAL	\$/m3	341.362	
		VIII	ARAUCO	\$/m3	254.400	
		VIII	BIO BIO	\$/m3	229.426	
		VIII	CONCEPCION	\$/m3	353.934	384.483
		VIII	NUBLE	\$/m3	226.374	
		IX	CAUTIN	\$/m3	220.692	265.000
OLMILLO		X	CHILOE	\$/m3	197.895	212.085
		X	LLANQUIHUE	\$/m3	243.093	318.000
		X	VALDIVIA	\$/m3	238.118	254.400
		RM	SANTIAGO	\$/m3	339.200	
		V	VALPARAISO	\$/m3	371.577	424.000
		VI	CACHAPOAL	\$/m3	309.011	323.385
		VII	LINARES	\$/m3	251.135	
		VIII	ARAUCO	\$/m3	190.800	
		VIII	CONCEPCION	\$/m3	323.385	
		IX	CAUTIN	\$/m3	180.645	201.400
		X	VALDIVIA	\$/m3	175.423	199.280
PINO OREGON		VIII	BIO BIO	\$/m3	305.065	
		VIII	CONCEPCION	\$/m3	197.626	
		IX	CAUTIN	\$/m3	134.448	151.029
		X	LLANQUIHUE	\$/m3	122.960	139.920
		X	OSORNO	\$/m3	108.637	115.498
		X	VALDIVIA	\$/m3	147.319	147.340
		RM	SANTIAGO	\$/m3	213.400	
		V	SAN ANTONIO	\$/m3	84.778	94.527
		V	VALPARAISO	\$/m3	78.272	98.649
		VI	CACHAPOAL	\$/m3	78.279	82.208
		PINO RADIATA		VI	CARDENAL CARO	\$/m3
VI	COLCHAGUA			\$/m3	82.329	82.450
VII	CAUQUENES			\$/m3	63.050	
VII	CURICO			\$/m3	73.987	82.208
VII	LINARES			\$/m3	80.959	90.404
VII	TALCA			\$/m3	69.652	82.208
VIII	ARAUCO			\$/m3	79.043	87.300
VIII	BIO BIO			\$/m3	68.278	77.261
VIII	CONCEPCION			\$/m3	79.346	89.725
VIII	NUBLE			\$/m3	71.732	73.963
RAULI				IX	CAUTIN	\$/m3
		IX	MALLECO	\$/m3	67.396	73.963
		X	LLANQUIHUE	\$/m3	98.788	116.400
		X	OSORNO	\$/m3	90.022	120.280
		X	VALDIVIA	\$/m3	89.844	111.385
		RM	SANTIAGO	\$/m3	84.315	115.091
		V	SAN ANTONIO	\$/m3	725.846	
		V	VALPARAISO	\$/m3	704.296	797.714
		VI	CACHAPOAL	\$/m3	655.780	682.725
		VII	CURICO	\$/m3	359.340	
		VII	LINARES	\$/m3	359.340	
VIII	ARAUCO	\$/m3	296.800			
VIII	BIO BIO	\$/m3	308.714			
VIII	CONCEPCION	\$/m3	646.770			
VIII	NUBLE	\$/m3	173.840			
IX	CAUTIN	\$/m3	256.520			
X	VALDIVIA	\$/m3	371.869	416.792		
RM	SANTIAGO	\$/m3	738.226	890.400		

ESPECIFICACION	REGION	PROVINCIA	UNIDAD	PRECIO		
				PROMEDIO	MAXIMO	
ROBLE HUALLE	V	VALPARAISO	\$/m3	193.613	215.604	
	VI	CACHAPOAL	\$/m3	233.560	269.494	
	VII	CURICO	\$/m3	194.044	215.604	
	VII	LINARES	\$/m3	170.681	179.649	
	VIII	ARAUCO	\$/m3	190.800		
	VIII	BIO BIO	\$/m3	172.950		
	VIII	CONCEPCION	\$/m3	222.770		
	VIII	NUBLE	\$/m3	122.578	148.400	
	IX	CAUTIN	\$/m3	111.625	135.807	
	IX	MALLECO	\$/m3	97.552	125.758	
	X	VALDIVIA	\$/m3	113.060	129.362	
	ROBLE PELLIN	V	SAN ANTONIO	\$/m3	402.461	
		V	VALPARAISO	\$/m3	367.961	424.000
		VI	CACHAPOAL	\$/m3	350.351	359.340
VIII		CONCEPCION	\$/m3	247.913		
IX		CAUTIN	\$/m3	275.600		
X		OSORNO	\$/m3	189.895	205.979	
X		VALDIVIA	\$/m3	205.131	219.166	
RM		SANTIAGO	\$/m3	407.549	424.000	
TEPA		seco	LLANQUIHUE	\$/m3	148.400	
		V	SAN ANTONIO	\$/m3	251.517	
	V	VALPARAISO	\$/m3	264.873	341.362	
	VI	CACHAPOAL	\$/m3	258.725		
	VIII	CONCEPCION	\$/m3	187.196	204.792	
	IX	CAUTIN	\$/m3	150.509	178.080	
	X	CHILOE	\$/m3	133.475	169.600	
	X	LLANQUIHUE	\$/m3	94.693	127.200	
	X	VALDIVIA	\$/m3	128.924	134.450	
	RM	SANTIAGO	\$/m3	279.310	360.400	
	TINEO	X	CHILOE	\$/m3	104.304	
		ULMO	seco	LLANQUIHUE	\$/m3	360.400
seco			VALDIVIA	\$/m3	186.560	
VI			CACHAPOAL	\$/m3	233.539	
VII			TALCA	\$/m3	215.604	
VIII			BIO BIO	\$/m3	166.844	
IX			CAUTIN	\$/m3	172.695	185.500
X			CHILOE	\$/m3	100.912	104.304
X			LLANQUIHUE	\$/m3	106.000	
X			VALDIVIA	\$/m3	133.104	165.275
<b>TABLEROS Y CHAPAS</b>						
<b>TABLEROS DE PARTICULAS (PUESTO SANTIAGO)</b>						
ENCHAPADO COIGUE	12.0 mm e	X	PROCEDENCIA VALDIVIA	\$/m2	4.270	4.292
	18.0 mm e	X	VALDIVIA	\$/m2	5.004	
ENCHAPADO ENCINA	19.0 mm e	X	VALDIVIA	\$/m2	4.934	6.533
	12.0 mm e	X	VALDIVIA	\$/m2	6.070	
	18.0 mm e	X	VALDIVIA	\$/m2	7.250	
ENCHAPADO EUCALIPTO	19.0 mm e	X	VALDIVIA	\$/m2	6.226	4.341
	12.0 mm e	X	VALDIVIA	\$/m2	4.121	
	18.0 mm e	X	VALDIVIA	\$/m2	4.632	
	19.0 mm e	IX	MALLECO	\$/m2	5.001	
ENCHAPADO MANIO	19.0 mm e	X	VALDIVIA	\$/m2	4.894	5.230
	12.0 mm e	X	VALDIVIA	\$/m2	5.872	
	18.0 mm e	X	VALDIVIA	\$/m2	7.106	
ENCHAPADO PINO RADIATA	12.0 mm e	X	VALDIVIA	\$/m2	4.829	
	18.0 mm e	X	VALDIVIA	\$/m2	5.924	
	18.0 mm e	X	VALDIVIA	\$/m2	5.924	
FACILPLAC	8.0 mm e	X	VALDIVIA	\$/m2	1.105	
HIDRORESISTENTE MELAMINIZADO	12.0 mm e	X	VALDIVIA	\$/m2	2.767	
	(Bco.) 10.0 mm e	X	VALDIVIA	\$/m2	3.194	
	(Bco.) 15.0 mm e	X	VALDIVIA	\$/m2	3.925	
	(Bco.) 16.0 mm e	X	VALDIVIA	\$/m2	3.577	
PANEL	(Bco.) 9.0 mm e	X	VALDIVIA	\$/m2	3.341	
	24.0 mm e	X	VALDIVIA	\$/m2	2.185	
	32.0 mm e	X	VALDIVIA	\$/m2	2.795	
PLACA	45.0 mm e	X	VALDIVIA	\$/m2	3.572	
	12.0 mm e	X	VALDIVIA	\$/m2	1.753	1.852
	15.0 mm e	X	VALDIVIA	\$/m2	2.150	
	16.0 mm e	X	VALDIVIA	\$/m2	1.986	2.102
	24.0 mm e	X	VALDIVIA	\$/m2	2.986	

ESPECIFICACION	REGION	PROVINCIA	UNIDAD	PRECIO	
				PROMEDIO	MAXIMO
<b>TABLEROS DE FIBRAS (PUERTO SANTIAGO)</b>					
				<u>PROCEDENCIA</u>	
DUROLAC COLOR	3.2 mm e	VIII	NUBLE	\$/m2	1.554
DUROLAC MADERA EUCALIPTO	(Entab.) 3.2 mm e	VIII	NUBLE	\$/m2	1.712
DUROLAC MADERA	(Entab.) 3.2 mm e	VIII	NUBLE	\$/m2	1.631
MDF	12.0 mm e	VIII	BIO BIO	\$/m2	2.537
	12.0 mm e	VIII	NUBLE	\$/m2	2.913
	12.0 mm e	X	VALDIVIA	\$/m2	2.884
	15.0 mm e	VIII	BIO BIO	\$/m2	3.002
	15.0 mm e	VIII	NUBLE	\$/m2	3.404
	15.0 mm e	X	VALDIVIA	\$/m2	3.401
	18.0 mm e	VIII	NUBLE	\$/m2	4.061
	20.0 mm e	VIII	NUBLE	\$/m2	4.505
	20.0 mm e	X	VALDIVIA	\$/m2	4.444
	25.0 mm e	VIII	NUBLE	\$/m2	5.616
	9.0 mm e	VIII	BIO BIO	\$/m2	2.129
	9.0 mm e	VIII	NUBLE	\$/m2	2.249
MDF ENCHAPADO ENCINA	(1C) 16.0 mm e	VIII	NUBLE	\$/m2	7.154
MDF ENCHAPADO EUCALIPTO	10.0 mm e	VIII	NUBLE	\$/m2	5.288
	16.0 mm e	VIII	NUBLE	\$/m2	5.469
	19.0 mm e	VIII	NUBLE	\$/m2	6.599
PLANCHA DECORADA	(Colon) 3.2 mm e	VIII	NUBLE	\$/m2	958
PLANCHA EXTRA DURA	4.8 mm e	VIII	NUBLE	\$/m2	1.640
PLANCHA LISA	3.2 mm e	VIII	NUBLE	\$/m2	874
	4.8 mm e	VIII	NUBLE	\$/m2	1.374
<b>CONTRACHAPADOS (PUERTO SANTIAGO)</b>					
				<u>PROCEDENCIA</u>	
CORRIENTE	10.0 mm e	IX	MALLECO	\$/m2	4.233
	10.0 mm e	X	VALDIVIA	\$/m2	3.597
	15.0 mm e	IX	MALLECO	\$/m2	5.730
	20.0 mm e	X	VALDIVIA	\$/m2	6.221
	21.0 mm e	X	VALDIVIA	\$/m2	7.654
	3.5 mm e	X	VALDIVIA	\$/m2	1.999
	6.0 mm e	IX	MALLECO	\$/m2	2.669
	6.0 mm e	X	VALDIVIA	\$/m2	2.926
ESTRUCTURAL	12.0 mm e	X	VALDIVIA	\$/m2	3.955
	20.0 mm e	X	VALDIVIA	\$/m2	5.604
	21.0 mm e	X	VALDIVIA	\$/m2	6.804
	9.0 mm e	X	VALDIVIA	\$/m2	3.606
MARINO	12.0 mm e	IX	MALLECO	\$/m2	6.185
	12.0 mm e	X	VALDIVIA	\$/m2	5.719
	19.0 mm e	IX	MALLECO	\$/m2	8.764
	9.0 mm e	X	VALDIVIA	\$/m2	5.732
MOLDAJE	12.0 mm e	IX	MALLECO	\$/m2	4.484
	12.0 mm e	X	VALDIVIA	\$/m2	4.894
	19.0 mm e	IX	MALLECO	\$/m2	6.347
	9.0 mm e	X	VALDIVIA	\$/m2	4.554
<b>CHAPAS DE MADERA (PUERTO SANTIAGO)</b>					
				<u>PROCEDENCIA</u>	
FOLIADA COIGUE	sobre 250 cm l	X	VALDIVIA	\$/m2	969
FOLIADA EUCALIPTO A	245-300 cm l	VIII	CONCEPCION	\$/m2	641
FOLIADA EUCALIPTO B	245-300 cm l	VIII	CONCEPCION	\$/m2	461
FOLIADA EUCALIPTO C	245-300 cm l	VIII	CONCEPCION	\$/m2	342
FOLIADA EUCALIPTO	sobre 250 cm l	X	VALDIVIA	\$/m2	1.053
FOLIADA LINGUE	sobre 250 cm l	X	VALDIVIA	\$/m2	1.095
FOLIADA MANIO	sobre 250 cm l	X	VALDIVIA	\$/m2	1.090
<b>PLACAS CARPINTERAS (PUERTO SANTIAGO)</b>					
				<u>PROCEDENCIA</u>	
CORRIENTE	15.0 mm e	X	VALDIVIA	\$/m2	4.492
DECORATIVA COIGUE	16.0 mm e	X	VALDIVIA	\$/m2	5.797

PRECIO DE INSUMOS FORESTALES (PUESTO SANTIAGO)				
ESPECIFICACION	MARCA	UNIDAD	PRECIO	
			PROMEDIO	MAXIMO
<b>ENERGETICOS Y LUBRICANTES</b>				
ACEITE LUBRICANTE POR MAYOR 208 L		\$/L		908
AGUA POTABLE POR MENOR		\$/m3		158
BENCINA CORRIENTE POR MAYOR		\$/m3		69.210
CARBON PIEDRA POR MAYOR		\$/t		22.794
CARBON VEGETAL POR MENOR		\$/kg		292
ELECTRICIDAD POR MENOR		\$/kw		46
PARAFINA POR MENOR		\$/L		105
PETROLEO CRUDO POR MAYOR		\$/m3		42.023
PETROLEO DIESEL POR MAYOR		\$/m3		57.380
<b>INSUMOS PARA ACTIVIDADES DE MANEJO Y EXPLOTACION DE BOSQUES</b>				
<b>ARTICULOS PARA SILVICULTURA</b>				
BARRA PLANTADORA	ECASO	\$/unidad		8.350
BATIDOR P/MANEJO FUEGO	ECASO	\$/unidad		13.524
DESMALEZADORA 40cc	ALPINA VIP 42	\$/unidad		298.000
MARCO PODADOR	ECASO	\$/unidad		10.950
MOTO CULTIVADOR 10 HP c/fresa	BERTOLINI	\$/unidad		1.470.000
MOTO CULTIVADOR 5 HP 4	EURO SISTEM	\$/unidad		435.700
PALA COMBATIENTE	ECASO	\$/unidad		10.695
PALA PLANTADORA PARA EUCALIPTO 1.h. 32 cm	ECASO	\$/unidad		12.310
QUEMADOR	ECASO	\$/unidad		57.284
RASTRILLO MC LEOD	ECASO	\$/unidad		10.465
RASTRILLO SEGADOR	ECASO	\$/unidad		10.822
ROZON	ECASO	\$/unidad		10.810
SERRUCHO "COLA ZORRO" 14"	SANDVIK	\$/unidad		9.255
TIJERON DE PODA P14 50cm	SANDVIK	\$/unidad		26.610
TUBO PLANTADOR	ECASO	\$/unidad		43.870
<b>MOTOSIERRAS</b>				
50cc 18"LB	ALPINA 500	\$/unidad		269.000
60cc 18"LB	ALPINA 600	\$/unidad		298.000
61cc 20"LB	HUSQVARNA 61	\$/unidad		337.000
62cc 20"LB	STIHL 034	\$/unidad		319.439
68cc 18"LB	HUSQVARNA 268	\$/unidad		396.000
72cc 20"LB	STIHL 038 MAGNUN	\$/unidad		408.882
88cc 24"LB	HUSQVARNA 288	\$/unidad		578.400
<b>ACCESORIOS PARA MOTOSIERRAS</b>				
CADENA 3/8"	STIHL	\$/eslab.		120
CADENA ROLLO 100 PIES	SABRE	\$/rollo		149.600
CADENA cualquier paso	SANDVIK	\$/pulg		135
CADENA	SABRE	\$/pulg		104
CILINDRO CON PISTON STIHL 08	TECOMEC	\$/unidad		45.000
ESPADA C/ PTA. RODILLO 15"LB roll-top	SANDVIK WINDSOR	\$/unidad		14.015
ESPADA C/ PTA. RODILLO 18"LB roll-top	SANDVIK WINDSOR	\$/unidad		15.125
ESPADA C/ PTA. RODILLO 20"LB	SANDVIK	\$/unidad		15.300
ESPADA C/ PTA. RODILLO 20"LB roll-top	SANDVIK WINDSOR	\$/unidad		16.820
ESPADA PUNTA DURA 20"LB, STIHL 038	STIHL	\$/unidad		29.218
GUIA DE AFILADO Chisel 3/8	SANDVIK	\$/unidad		3.925
LIMA CILINDRICA 3/16"-7/32"-5/32"	SANDVIK	\$/unidad		495
LIMA CILINDRICA 8"x7/32	NICHOLSON	\$/unidad		399

ESPECIFICACION	MARCA	UNIDAD	PRECIO	
			PROMEDIO	MAXIMO
LIMA PLANA DE PICA FINA 10"	NICHOLSON	\$/unidad	2.620	
LIMA PLANA DE PICA FINA 6"	SANDVIK	\$/unidad	1.175	
LIMA PLANA DE PICA FINA 8"	NICHOLSON	\$/unidad	2.050	
LUBRICANTE CADENA 200 L	XX 2000	\$/unidad	66.000	
LUBRICANTE PARA MEZCLA 1:50	SUPER TEF-OIL	\$/L	2.500	
PINON TIPO ANILLO 3/8	SANDVIK	\$/unidad	2.580	
PINON TIPO ESTRELLA 3/8"STIHL 038	STIHL	\$/unidad	7.514	
<b>HACHAS CUNAS Y OTROS ACCESORIOS</b>				
CUNA DE FIERRO 12 lb	NACIONAL	\$/unidad	7.550	
DESCORTEZADOR MANUAL	ECASO	\$/unidad	3.128	
GANCHO ARTICULADO	SANDVIK	\$/unidad	20.015	
GANCHO FIJO	SANDVIK	\$/unidad	6.570	
HACHA CON MANGO 2,25 lb	SANDVIK	\$/unidad	19.675	
HACHA CON MANGO 4,50 lb	SANDVIK	\$/unidad	23.690	
HACHA PULANSKY	ECASO	\$/unidad	16.942	
HACHA SIN MANGO 4.5 lb	CASCO	\$/unidad	6.970	
PALANCA DE VOLTEO	SANDVIK	\$/unidad	21.175	
<b>CADENAS Y CABLES</b>				
CADENA DE ARRASTRE 10 mm	AUSTRIACA	\$/m	4.148	
CADENA DE ARRASTRE 13 mm	AUSTRIACA	\$/m	6.750	
CADENA DE ARRASTRE 8 mm	AUSTRIACA	\$/m	2.882	
<b>ARTICULOS DE SEGURIDAD Y PROTECCION</b>				
CASCO MOTOSIERRISTA COMPLETO	SANDVIK WINDSOR	\$/unidad	31.000	
CASCO SEGURIDAD	PROSEG	\$/unidad	2.000	
GUANTES CORTOS CON REFUERZO	NACIONAL	\$/par	1.500	
PECHERA DESCARNE	NACIONAL	\$/unidad	2.350	
PECHERA PVC D.FAZ	RAC	\$/unidad	3.100	
PROTECTOR DE OIDOS fonos	PROSEG	\$/par	4.100	
TRAJE LLUVIA 3 PIEZAS	RAC	\$/juego	8.632	
ZAPATOS DE SEGURIDAD PTA. ACERO	NORSEG	\$/par	13.000	
<b>OTROS ARTICULOS</b>				
MOTOPULVERIZADOR 73cc 14 L	OLEO MAC 180	\$/unidad	268.500	
PULVERIZADOR MANUAL 15 l	SWISSMEX	\$/unidad	48.000	
<b>INSUMOS PARA PRODUCCION DE MADERA ASERRADA</b>				
<b>MAQUINARIAS</b>				
ASERRADERO MOVIL 36 24HP	ECASO AM-36	\$/unidad	11.500.000	
REASERRADORA 1/8-5 15HP	ECASO	\$/unidad	3.750.000	
SIERRA HUINCHA V.1100 5 mecanica	IE SM 1100	\$/unidad	7.857.150	
SIERRA HUINCHA DOBLE V.1100 5 ancho	IE SD 1100	\$/unidad	36.085.000	
SIERRA HUINCHA PARTIDORA V.1100 5' ancho	IE SR 1100	\$/unidad	11.210.000	
<b>SIERRAS</b>				
CIRCULAR CALZ. EN METAL DURO 250x3x30 mm	AMK	\$/unidad	21.280	
CIRCULAR CALZ. EN METAL DURO 600x4x30 mm	AMK	\$/unidad	111.440	
CIRCULAR DIENTE FIJO "PICOLORO" 12"	HOFELER	\$/unidad	13.601	
CIRCULAR DIENTE FIJO "PICOLORO" 32"	HOFELER	\$/unidad	94.470	

ESPECIFICACION	MARCA	UNIDAD	PRECIO	
			PROMEDIO	MAXIMO
DIENTE POSTIZO 48"	PACIFIC-HOE	\$/unidad	850.000	
DIENTE POSTIZO 52"	PACIFIC-HOE	\$/unidad	1.068.450	
HUINCHA 3" ACER/CAR 1.0 mm e	FIRCLEVE	\$/m	3.630	
HUINCHA 4" AC/CR/NI 1.1 mm e	FIRCLEVE	\$/m	5.500	
HUINCHA 5" E-NCT 1.2 mm e	FIRCLEVE	\$/m	7.250	
HUINCHA 5" V-22N 1.1 mm e	FIRCLEVE	\$/m	7.300	
HUINCHA 6" E-NCT 1.4 mm e	FIRCLEVE	\$/m	11.060	
HUINCHA 6" V-22N 1.25mm e	FIRCLEVE	\$/m	9.290	
HUINCHA 7" V-22N 1.3 mm e	FIRCLEVE	\$/m	11.400	
HUINCHA 7" V-22N 1.47mm e	FIRCLEVE	\$/m	17.000	
HUINCHA 8" V-22N 1.47mm e	FIRCLEVE	\$/m	17.000	
<b>ACCESORIOS DE SIERRAS</b>				
DIENTE POSTIZO 2 1/2X9	HOF	\$/unidad	576	
DIENTE POSTIZO 33X7	PACIFIC-HOE	\$/unidad	600	
DIENTE POSTIZO 33X9	HOE	\$/unidad	576	
DIENTE POSTIZO HH7	HOE	\$/unidad	576	
MEDIA LUNA 2 1/2X9	HOE	\$/unidad	3.600	
MEDIA LUNA 33X9	HOE	\$/unidad	3.600	
MEDIA LUNA HH7	HOE	\$/unidad	3.600	
<b>ARTICULOS DE MANTENCION Y OTROS</b>				
AFILADORA AUTOMATICA 1300 1	ECASO IE/1F1300	\$/unidad	2.500.000	
MUELA DIAMANTADA PARA AFILADO	DIABOR	\$/unidad	44.540	
<b>OTRAS MAQUINARIAS</b>				
ASTILLADOR 160/250 3/H 6 cuchillos	ECASO IE 1500-6K	\$/unidad	13.900.000	
ASTILLADOR 25m3/h de tambor	ECASO AT/400	\$/unidad	9.100.000	
ASTILLADOR 300 A 400 HP	IE 1676 6 K	\$/unidad	17.900.000	
ASTILLADOR 36m3/h	ECASO IE 1200 3K	\$/unidad	7.900.000	
CHIPEADORA 18 HP 5"	G00SSEN	\$/unidad	3.590.000	
CHIPEADORA INDUSTRIAL 25 HP 6"	BANDIT 65	\$/unidad	6.100.000	
CHIPEADORA INDUSTRIAL 80 HP 9"	BANDIT 90	\$/unidad	12.500.000	
CUCHILLO ASTILLADOR 365x150x16mm SODERHAMMS	HOE	\$/unidad	56.110	
CUCHILLO ASTILLADOR 400x135x14mm BRUCKS 1200	HOE	\$/unidad	47.700	
CUCHILLO ASTILLADOR 430x 85x15mm BRUCKS	HOE	\$/unidad	51.476	
CUCHILLO ASTILLADOR 430x150x16mm KOCKOMS	HOE	\$/unidad	46.230	
CUCHILLO ASTILLADOR 440x127x12mm SODERHAMMS	HOE	\$/unidad	32.778	
CUCHILLO ASTILLADOR 465x165x16mm BRUCKS 1500	HOE	\$/unidad	48.000	
DESCORTEZADOR 3-8 d 20 HP	ECASO PE 450	\$/unidad	2.400.000	
DESCORTEZADOR 6-36 d	ECASO IE/D818	\$/unidad	10.700.000	
DESCORTEZADOR CALIBRADOR DE POSTES	ECASO	\$/unidad	9.600.000	
HARNERO 100m3/h	ECASO IE H100	\$/unidad	4.550.000	
HARNERO 30m3/h	ECASO IE H30	\$/unidad	2.100.000	
HARNERO 60m3/h	ECASO IE H60	\$/unidad	3.250.000	
HARNERO	ECASO IE H225	\$/unidad	8.480.000	
PLANTA IMPREGNADORA 1.2 x 8.5 m	ECASO	\$/unidad	13.500.000	
PLANTA IMPREGNADORA 1.2 x 10.0 m	ECASO	\$/unidad	14.000.000	
PLANTA IMPREGNADORA 1.2 x 12.0 m	ECASO	\$/unidad	14.500.000	

ESPECIFICACION	MARCA	UNIDAD	PRECIO	
			PROMEDIO	MAXIMO
<b>INSUMOS PARA PRODUCCION DE MADERA ELABORADA</b>				
<b>MAQUINARIAS</b>				
DESPUNTADOR NEUMATICO SUJET AUTOM.	IE 350-K	\$/unidad	1.673.000	
DESPUNTADOR NEUMATICO SUJET AUTOM.	IE 450-K	\$/unidad	1.893.000	
<b>CUCHILLOS Y FRESAS</b>				
CUCHILLO CEPILLADOR PLANO 510 mm	HOFELER	\$/unidad	4.934	
FRESA CIELO 9 mm doble HM	INGEMAD	\$/conjunto	357.700	
FRESA CORNISA 20X20 mm HM	INGEMAD	\$/conjunto	279.300	
FRESA CUARTO RODON 20X20 mm HM	INGEMAD	\$/conjunto	310.500	
FRESA FORRO C/CHAFLAN 9 a 20 mm HM	INGEMAD	\$/conjunto	263.900	
FRESA FORRO C/CHAFLAN 9 a 28 mm HSS	INGEMAD	\$/conjunto	221.500	
FRESA P.ENSAMBLE "F.JOINT" 160x60x50mm HSS	INGEMAD	\$/unidad	323.000	
FRESA P/ CUBIERTA MUEBLES 160x30 mm HM	INGEMAD	\$/conjunto	174.600	
FRESA P/PUERTAS MUEBLES 125x30 mm HM	INGEMAD	\$/conjunto	205.400	
FRESA PISO 9 a 20 mm HM	INGEMAD	\$/conjunto	263.900	
FRESA PISO 9 a 28 mm HSS	INGEMAD	\$/conjunto	221.500	
FRESA TINGLADO C/CHAFLAN 14 mm HM	INGEMAD	\$/conjunto	263.900	
FRESA TINGLADO C/CHAFLAN 20 mm HM	INGEMAD	\$/conjunto	263.900	
FRESA TINGLADO-CALIFORNIA 14 mm HM	INGEMAD	\$/conjunto	263.900	
FRESA TINGLADO-CALIFORNIA 20 mm HM	INGEMAD	\$/conjunto	263.900	
<b>PRODUCTOS QUIMICOS</b>				
<b>PRESERVANTES DE MADERA</b>				
<b>ENVASE</b>				
BORAX CLORAMON	50 kg	COOFOR	\$/kg	290
PENTAFLUOROFENATO DE SODIO CRYPTOGL NA	50 kg	COOFOR	\$/kg	1.700
PENTAFLUOROFENATO DE SODIO CRYPTOGL NA	50 kg	CORAL	\$/kg	1.650
PENTAFLUOROFENATO/BORAX XILOSAN	20 kg	AGROSPEC	\$/kg	907
PRESERVANTE MAD&SON INC.EXT	3.8 L	CORAL	\$/galon	9.797
PRESERVANTE MAD&SON INC.INT	3.8 L	CORAL	\$/galon	9.797
PRESERVANTE MAD&SON PIG.EXT	3.8 L	CORAL	\$/galon	12.526
PRESERVANTE MAD&SON PIG.INT	3.8 L	CORAL	\$/galon	12.526
PRESERVANTE PROTIM 230 WR	20 L	CORAL	\$/L	1.620
PRESERVANTE SUPRE PCP-LOG	5.0 L	CORAL	\$/galon	10.911
PRESERVANTE SUPRE PCP-WOOD	5.0 L	CORAL	\$/galon	11.606
PRESERVANTE CCA-C 70% OX AC LIQ.	100 kg	WOLLMANN	\$/kg	1.256
PRESERVANTE CCA-C	50 kg	AGROSPEC	\$/kg	1.163
PRESERVANTE CCB 50% OX AC POLVO	20 kg	DIPRE	\$/kg	1.070
PRESERVANTE CCB MAD&SON 50% OX	20 kg	CORAL	\$/kg	1.150
PRESERVANTE CCB	20 kg	AGROSPEC	\$/kg	1.163
RETARDANTE DEL FUEGO STOPFIRE	100 kg	CORAL	\$/kg	920
SINESTO	25 kg	CORAL	\$/kg	2.250
<b>HERBICIDAS</b>				
<b>ENVASE</b>				
AMIZOL 90% WP	2 kg	BAYER	\$/kg	12.150
AMIZOL 90% WP	25 kg	BAYER	\$/kg	11.568
BANVEL 480 SL	1 L	BAYER	\$/L	19.330
BANVEL 480 SL	5 L	BAYER	\$/L	18.880
GRAMOXONE	5 L	BASF	\$/L	4.500
HACHE-1-2000 175 EC VIVERO	1 L	BAYER	\$/L	13.373
HACHE-1-2000 175 EC	20 L	BAYER	\$/L	12.686
POAST	5 L	BASF	\$/L	8.040
USTINEX 80% WP CORTAFUEGO	25 kg	BAYER	\$/kg	7.710

ESPECIFICACION	MARCA	UNIDAD	PRECIO		
			PROMEDIO	MAXIMO	
<b>NEMATOMICIDAS</b>					
<b>ENVASE</b>					
NEMACUR 400 EC		10 L	BAYER	\$/L	14.846
<b>INSECTICIDAS</b>					
<b>ENVASE</b>					
ALSYSTIN 480 SC FOLLAJE		1 L	BAYER	\$/L	39.884
FOLIMAT 1000 SL VIVERO		1 L	BAYER	\$/L	25.214
FOLIMAT 1000 SL VIVERO		20 L	BAYER	\$/L	24.192
METASYSTOX R 250 EC PULGON		1 L	BAYER	\$/L	9.460
METASYSTOX R 250 EC PULGON		5 L	BAYER	\$/L	8.850
MONITOR 600		1 L	BASF	\$/L	6.330
MONITOR 600		20 L	BASF	\$/L	5.670
MONITOR 600		5 L	BASF	\$/L	5.940
TAMARON 600 SL VIVERO		1 L	BAYER	\$/L	5.380
TAMARON 600 SL VIVERO		20 L	BAYER	\$/L	4.978
VOLATON 40% DP VIVERO		1.5 kg	BAYER	\$/kg	8.064
VOLATON 40% DP VIVERO		25 kg	BAYER	\$/kg	7.872
<b>FUNGICIDAS</b>					
<b>ENVASE</b>					
CAPTAN 80		1 kg	BASF	\$/kg	4.900
CAPTAN 80		25 kg	BASF	\$/kg	4.500
EUPAREN 50% WP VIVERO		2 kg	BAYER	\$/kg	16.180
EUPAREN 50% WP VIVERO		25 kg	BAYER	\$/kg	15.566
OXI-CUP		1 kg	BASF	\$/kg	2.350
OXI-CUP		25 kg	BASF	\$/kg	1.925
POMARSOL FORTE 80% WP DAMPING-OFF		2 kg	BAYER	\$/kg	3.322
<b>DESINFECTANTES DE SEMILLAS</b>					
<b>ENVASE</b>					
BAYTAN 15% DS		1 L	BAYER	\$/L	20.670
BAYTAN 15% DS		20 L	BAYER	\$/L	20.000
VITAVAX		1 L	BASF	\$/L	10.260
VITAVAX		20 L	BASF	\$/L	9.720
VITAVAX		5 L	BASF	\$/L	9.940
<b>ADHESIVOS</b>					
<b>ENVASE</b>					
FENOL FORMALDEHIDO C/ENVASE		250 kg	OXILITE 329	\$/kg	498
UREA FORMALDEHIDO C/ENVASE		130 kg	ADELITE 668	\$/kg	535

## TARIFAS DE FLETES

ESPECIFICACION	ORIGEN	DESTINO	UNIDAD	PRECIO		
				PROMEDIO	MAXIMO	
CHAPAS	LOTA	SANTIAGO	\$/m2	5		
	VALDIVIA	SANTIAGO	\$/m2	3		
CONTRACHAPADO	10.0 mm e	CURACAUTIN	SANTIAGO	\$/m2	84	
	12.0 mm e	SANTIAGO	ANTOFAGASTA	\$/m2	236	
	12.0 mm e	SANTIAGO	LA SERENA	\$/m2	118	
	12.0 mm e	SANTIAGO	PUERTO MONTT	\$/m2	64	
	12.0 mm e	VALDIVIA	CONCEPCION	\$/m2	84	
	12.0 mm e	VALDIVIA	SANTIAGO	\$/m2	119	120
	12.0 mm e	VALDIVIA	TALCA	\$/m2	100	
	15.0 mm e	CURACAUTIN	SANTIAGO	\$/m2	126	
	20.0 mm e	VALDIVIA	SANTIAGO	\$/m2	162	
	21.0 mm e	VALDIVIA	SANTIAGO	\$/m2	194	
	21.0 mm e	VALDIVIA	VALPARAISO	\$/m2	194	
	6.0 mm e	VALDIVIA	SANTIAGO	\$/m2	57	60
	MADERA ASERRADA	CASTRO	CONCEPCION	\$/t	14.000	
CASTRO		PTO MONTT	\$/t	9.500		
CASTRO		SANTIAGO	\$/t	17.000		
CONSTITUCION		SANTIAGO	\$/m3	3.880		
CURACAUTIN		SAN ANTONIO	\$/m3	9.328		
GORBEA		SANTIAGO	\$/m3	9.700		
OSORNO		SANTIAGO	\$/t	11.800		
PANGUIPULLI		SANTIAGO	\$/t	13.100		
PICHILEMU		STA. CRUZ	\$/m3	4.850		
PTO. MONTT		SAN ANTONIO	\$/m3	11.872		
PTO. MONTT		SAN ANTONIO	\$/t	15.860		
TRAIQUEN		QUILPUE	\$/m3	10.670		
MADERA ASERRADA EN BASAS		PLACILLA	CON-CON	\$/m3	3.056	
		PLACILLA	LA CALERA	\$/m3	3.880	
		PLACILLA	LOS ANDES	\$/m3	5.238	
	PLACILLA	QUINTERO	\$/m3	3.783		
	PLACILLA	SAN FELIPE	\$/m3	5.044		
	PLACILLA	VALPARAISO	\$/m3	2.571		
	PLACILLA	VINA DEL MAR	\$/m3	2.571		
MADERA ASERRADA EUCALIPTO	GORBEA	SANTIAGO	\$/m3	12.720		
	LOTA	SANTIAGO	\$/m3	8.162	8.480	
MADERA DIMENSIONADA	CONSTITUCION	SANTIAGO	\$/m3	4.624	5.335	
	PLACILLA	CON-CON	\$/m3	2.862		
	PLACILLA	LA CALERA	\$/m3	3.783		
	PLACILLA	LOS ANDES	\$/m3	4.996		
	PLACILLA	QUINTERO	\$/m3	3.589		
	PLACILLA	SAN FELIPE	\$/m3	4.850		
	PLACILLA	VALPARAISO	\$/m3	2.425		
	PLACILLA	VINA DEL MAR	\$/m3	2.425		
	MADERA ELABORADA	CONSTITUCION	SANTIAGO	\$/m3	3.795	4.850
CONSTITUCION		TINGUIRIRICA	\$/m3	2.425		
PLACILLA		CON-CON	\$/m3	2.862		
PLACILLA		LA CALERA	\$/m3	3.783		
PLACILLA		LOS ANDES	\$/m3	4.996		
PLACILLA		QUINTERO	\$/m3	3.589		
PLACILLA		SAN FELIPE	\$/m3	4.850		
PLACILLA		VALPARAISO	\$/m3	2.425		
PLACILLA		VINA DEL MAR	\$/m3	2.425		
POLINES 3- 4" x 2.4 m		CONSTITUCION	SANTIAGO	\$/unidad	50	
	CONSTITUCION	SANTIAGO	\$/unidad	102		
	CONSTITUCION	SANTIAGO	\$/unidad	1.287		
POLINES 4- 5" x 3.0 m						
POSTES 6- 7" x 10.0 m						
TAB. PARTICULAS CORRIENTE	10.0 mm e	VALDIVIA	SANTIAGO	\$/m2	60	
	12.0 mm e	VALDIVIA	SANTIAGO	\$/m2	80	81
	15.0 mm e	VALDIVIA	SANTIAGO	\$/m2	92	
	16.0 mm e	VALDIVIA	SANTIAGO	\$/m2	90	
	18.0 mm e	VALDIVIA	SANTIAGO	\$/m2	105	
	19.0 mm e	VALDIVIA	SANTIAGO	\$/m2	102	
	24.0 mm e	VALDIVIA	SANTIAGO	\$/m2	128	131
	32.0 mm e	VALDIVIA	SANTIAGO	\$/m2	177	

ESPECIFICACION	ORIGEN	DESTINO	UNIDAD	PRECIO	
				PROMEDIO	MAXIMO
TAB. PARTICULAS ENCHAPADA	8.0 mm e	VALDIVIA	SANTIAGO	\$/m2	49
	9.0 mm e	VALDIVIA	SANTIAGO	\$/m2	61
	12.0 mm e	VALDIVIA	SANTIAGO	\$/m2	125
	15.0 mm e	VALDIVIA	SANTIAGO	\$/m2	139
	16.0 mm e	CURACAUTIN	SANTIAGO	\$/m2	140
	18.0 mm e	VALDIVIA	SANTIAGO	\$/m2	162
	19.0 mm e	CURACAUTIN	SANTIAGO	\$/m2	155
TABLERO DE FIBRAS	44.0 mm e	CURACAUTIN	SANTIAGO	\$/m2	235
	3.2 mm e	YUNGAY	SANTIAGO	\$/m2	27
TABLERO DE FIBRAS MDF	4.8 mm e	YUNGAY	SANTIAGO	\$/m2	41
	12.0 mm e	CABRERO	SANTIAGO	\$/m2	73
TABLERO DE FIBRAS MDF	12.0 mm e	VALDIVIA	SANTIAGO	\$/m2	81
	12.0 mm e	YUNGAY	PTO MONTT	\$/m2	71
	15.0 mm e	CABRERO	SANTIAGO	\$/m2	92
	15.0 mm e	VALDIVIA	SANTIAGO	\$/m2	92
	15.0 mm e	YUNGAY	PTO MONTT	\$/m2	89
	20.0 mm e	VALDIVIA	SANTIAGO	\$/m2	114
	20.0 mm e	YUNGAY	PTO MONTT	\$/m2	118
TABLERO MDF ENCHAPADO	9.0 mm e	CABRERO	SANTIAGO	\$/m2	55
	9.0 mm e	YUNGAY	PTO MONTT	\$/m2	53
	10.0 mm e	YUNGAY	SANTIAGO	\$/m2	60
TROZOS PARA PULPA	16.0 mm e	YUNGAY	SANTIAGO	\$/m2	96
	19.0 mm e	YUNGAY	SANTIAGO	\$/m2	115
		BOSQUE (50 KM)	ARAUCO	\$/mr	3.906

**Estimado lector:**

*El Boletín de Precios Forestales es una publicación técnica que se edita cada dos meses. La suscripción anual tiene un valor de \$ 15.500, incluye gastos de envío.*

*Si usted desea suscribirse a esta publicación, favor enviar la orden incluida, adjuntando cheque cruzado y nominativo a nombre de "Instituto Forestal", Huérfanos N° 554, Santiago.*

**ORDEN DE SUSCRIPCIÓN AL "BOLETIN DE PRECIOS" (6 números)  
INSTITUTO FORESTAL VALOR \$ 15.500**

FECHA INSCRIPCIÓN : ..... CHEQUE N° ..... BANCO .....

NOMBRE COMPLETO : .....

CARGO O ACTIVIDAD: .....

NOMBRE DE LA EMPRESA: .....

RAZÓN SOCIAL: ..... RUT: .....

DIRECCIÓN: .....

COMUNA: ..... CIUDAD: ..... REGIÓN: .....

FONO(S): ..... CASILLA: ..... FAX: .....

PRODUCTO QUE FABRICA O SERVICIO QUE PRESTA: .....

## METODOLOGIA GENERAL

### I PRECIOS DE PRODUCTOS FORESTALES

LOS PRECIOS DE LOS DISTINTOS PRODUCTOS SE OBTIENEN POR ENCUESTAS DIRECTAS A LAS EMPRESAS PRODUCTORAS, CORRESPONDIENTES EN LA MAYORÍA DE LOS CASOS A PRECIOS DE LISTA. EN EL CASO DE:

- SEMILLAS (E): LOS PRECIOS SON ENTREGADOS POR EL CENTRO DE SEMILLAS DE CHILLÁN (CONAF)
- PLANTAS FORESTALES (E): SE OBTIENEN POR CONSULTAS A LOS VIVEROS MÁS REPRESENTATIVOS DE CADA REGIÓN
- TROZAS ASERRABLES (P): CORRESPONDE AL PRECIO DE COMPRA DE LOS ASERRADEROS, EXPRESADO EN M<sup>3</sup>, EQUIVALENTE A 22 PULG MADERERAS PARA TROZAS DE 3,6 M DE LARGO Y A 26 PULG PINERAS PARA TROZAS DE 3,2 M DE LARGO.
- TROZAS PARA PULPA (P): CORRESPONDE AL PRECIO DE COMPRA FIJADO POR LAS EMPRESAS PAPELERAS, PUESTO EN CANCHA DE LA PROVINCIA INDICADA Y EL PRECIO DE COMPRA DE OTRAS EMPRESAS.
- POSTES Y POLINES (P): ESTOS PRECIOS SON CONSULTADOS EN LAS PLANTAS IMPREGNADORAS MÁS REPRESENTATIVAS, CORRESPONDIENDO AL DE COMPRA EN EL CASO DE POSTES Y POLINES SIN IMPREGNAR Y AL PRECIO DE VENTA, EN PRODUCTOS IMPREGNADOS.
- MADERA ASERRADA (P): CORRESPONDE AL PRECIO DE VENTA DE ASERRADEROS DE LA VIII REGIÓN Y AL PRECIO DE COMPRA POR PARTE DE LAS BARRACAS, PUESTO EN EL LUGAR DE ORIGEN O DESTINO. LOS ESTABLECIMIENTOS ENCUESTADOS EN ESTE CASO CORRESPONDEN A UNA MUESTRA DETERMINADA EN BASE AL CENSO DE BARRACAS Y ASERRADEROS DE 1986 Y 1990, RESPECTIVAMENTE.
- MADERA DIMENSIONADA Y ELABORADA (P): CORRESPONDE AL PRECIO DE VENTA CONSULTADO EN BARRACA
- TABLEROS Y CHAPAS (P): CORRESPONDE A PRECIOS DE PRODUCTOS PUESTOS EN SANTIAGO, CONSULTADOS AL TOTAL DE LAS EMPRESAS PRODUCTORAS.
- CAJAS, PALLETS Y BINS (E): CORRESPONDEN A PRECIOS DE REFERENCIA CONSULTADOS A EMPRESAS PRODUCTORAS Y EMPRESAS EXPORTADORAS DE FRUTA.

NOTA: (P): PRECIOS PUBLICADOS PERMANENTEMENTE  
(E): PRECIOS PUBLICADOS ESTACIONALMENTE

### II PRECIOS DE INSUMOS FORESTALES

ESTOS PRECIOS SE OBTIENEN POR CONSULTA EN LAS EMPRESAS MÁS REPRESENTATIVAS.

### III TARIFAS DE FLETES

CORRESPONDE A TARIFAS ENTREGADAS POR EMPRESAS PRODUCTORAS Y A TARIFAS DE EMPRESAS DE TRANSPORTE FORESTAL

## OBSERVACIONES

1. Todos los precios presentados deben ser considerados como referenciales, por cuanto no consideran negociaciones por volumen y forma de pago, premios por cumplimiento de contrato y otros.
2. Los precios no incluyen el impuesto al valor agregado (IVA).
3. Los precios deben entenderse como válidos al momento de la encuesta (primera semana del mes de la publicación)
4. Los precios de madera aserrada, dimensionada y elaborada corresponden a calidad I-IV y a un contenido de humedad 30% (seco al aire), excepto que se especifique lo contrario. Estos precios se presentan en m<sup>3</sup>, equivalente a 48,5 pulgadas en pino radiata y álamo y a 42,4 pulgadas en el caso de especies nativas.
5. Mayores antecedentes sobre la información presentada pueden ser solicitados a la Subgerencia de Información de INFOR.
6. Madera Pulpable: Metro ruma = (1 m x 1 m x 2,44 m) = 1,6 m<sup>3</sup> sólidos
7. Astillas: Metro estéreo = (1 m x 1 m x 1 m) no compactado

#### ABREVIATURAS

LB	: Largo de barra	l	: Largo	M	: Maseta
P	: Paso	e	: Espesor	T	: Tubete
W	: Widia	Ch	: Contenido de humedad	S	: Speedling
HHS	: Acero rápido	d	: diámetro	1:0; 1:1; etc.	: Raiz desnuda

**CALENDARIO DE PUBLICACION DE PRECIOS  
SEGUN TIPO DE PRODUCTOS**

TIPO	FEBRERO	ABRIL	JUNIO	AGOSTO	OCTUBRE	DICIEMBRE
<b>PRODUCTOS</b>						
Plantas y semillas forestales			X			
Carbón, leña	X	X	X	X	X	X
Madera en trozos	X	X	X	X	X	X
Postes y polines impregnados		X	X	X	X	
Maderas tratadas	X	X	X	X	X	X
Madera aserrada	X	X	X	X	X	X
Mad. dimensionada y elaborada	X	X	X	X	X	X
Tableros y chapas	X	X	X	X	X	X
Envases de madera					X	
<b>INSUMOS</b>						
Energéticos y lubricantes	X	X	X	X	X	X
Artículos de plantación y poda		X	X			
Insumos para explotación de bosques, excluidas maquinarias	X	X	X	X	X	X
Artículos de medición		X			X	
Insumos para produc. de mad. aserrada excluida maquinaria	X	X	X	X	X	X
Artículos de seguridad y protección	X	X	X	X	X	X
Insumos para elaboración, excepto maquinarias	X	X	X	X	X	X
Maquinaria en general		X			X	
Preservantes de madera	X	X	X	X	X	X
Herbicidas		X	X			
Nematicidas, insecticidas, fungicidas y desinfectantes de semillas					X	X
Adhesivos	X	X	X	X	X	X
<b>FLETES</b>	X	X	X	X	X	X

Boletín de Precios Forestales, es una publicación bimestral, elaborada por la Subgerencia de Estudios Económicos y del Ambiente del Instituto Forestal, filial CORFO. Dirija su correspondencia a Huérfanos 554 Piso 6° - Santiago. Fonos: 6930700 - 6930790. Fax: 6930798.