



INFOR
INSTITUTO FORESTAL



Ministerio de
Agricultura

Gobierno de Chile

Precios Forestales

Boletín N°153 Junio 2015



INSTITUTO FORESTAL

BOLETÍN
DE
PRECIOS FORESTALES

2015

N° 153
JUNIO



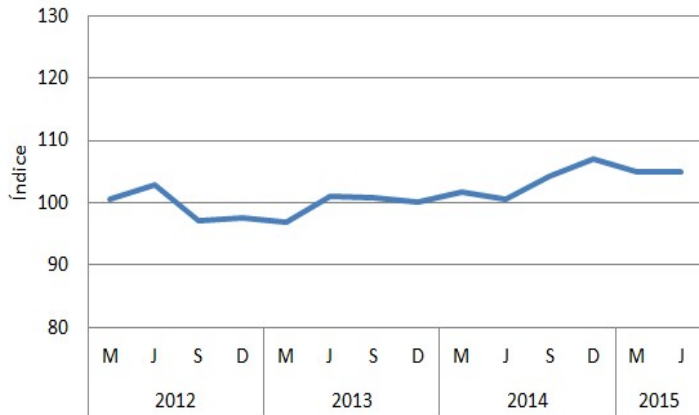
INDICE DE PRECIOS REALES DE LOS PRINCIPALES PRODUCTOS FORESTALES DE PINO RADIATA

DICIEMBRE 2013 = 100

DEFLACTOR: IPC-CHILE

TROZAS ASERRABLES VIII REGIÓN

PUESTO ASERRADERO



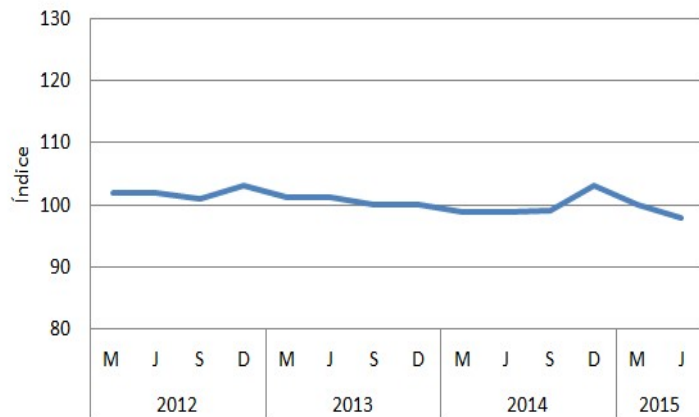
TROZAS PULPABLES VII Y VIII REGIÓN

PUESTO PLANTA



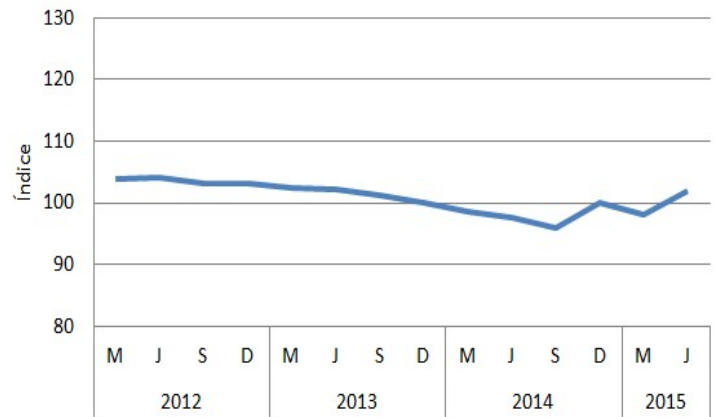
MADERA ASERRADA VIII REGIÓN

PUESTO ASERRADERO



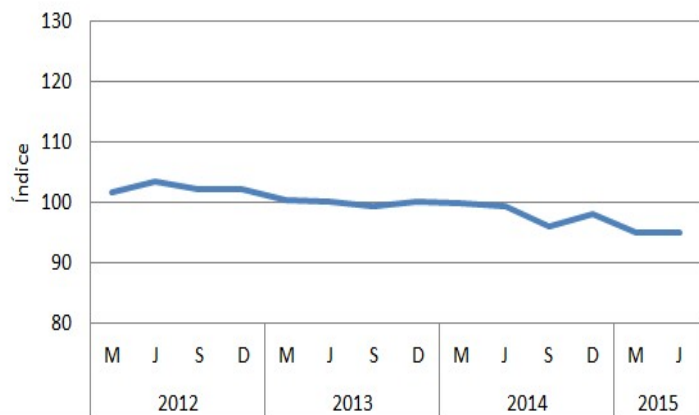
MADERA ASERRADA R.M.

PUESTO BARRACA



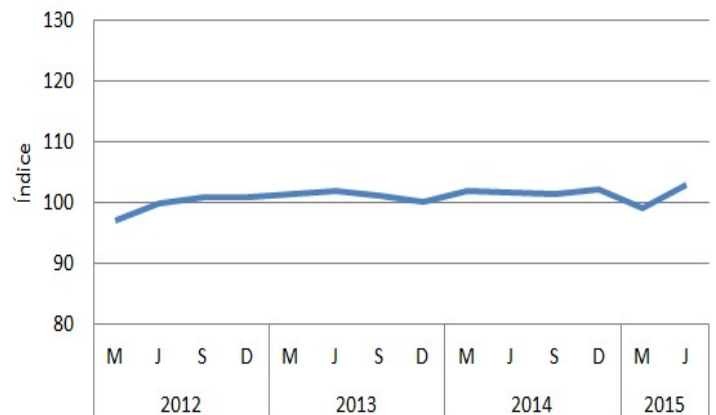
MADERA ELABORADA VIII REGIÓN

PUESTO BARRACA



MADERA ELABORADA R.M.

PUESTO BARRACA



PRESENTACIÓN

Al término del primer semestre del año, el comportamiento de los precios nominales de los principales productos de pino radiata, comercializados en el país, presentan un crecimiento comparado con el año 2014.

El precio de las trozas aserrables de pino radiata, puesta en aserradero de la VIII Región, muestra un alza de 5,4%. En tanto, el precio de la madera pulpable de pino radiata, puesta en planta de la VII y VIII regiones, aumento un 0,6%.

Por su parte, el precio de la madera aserrada y elaborada de pino radiata, puesta en barraca de la Región Metropolitana, experimentó una mejoría de 5,6% y 2,9%, respectivamente.

El precio de la madera aserrada de pino radiata, puesta en aserradero de la VIII Región subió un 2,6%, contrariamente la madera elaborada de pino radiata puesta en barraca de la VIII Región, bajo un 0,2%.

En esta edición, se presentan precios de plantas y semillas forestales. Al respecto, el precio promedio de las plantas de pino radiata en bandejas es de \$52.333 por mil plantas, puestas en vivero de la VIII Región.

CONTENIDO

PRECIO DE PRODUCTOS FORESTALES	1
PRODUCTOS SILVICOLAS	1
MADERA EN TROZAS	2
POLINES Y POSTES	5
MADERAS TRATADAS	8
MADERA ASERRADA	10
MADERA DIMENSIONADA Y CEPILLADA	14
TABLEROS Y CHAPAS	20
PRECIO DE FLETES FORESTALES	22
TARIFAS DE FLETES	22

PRODUCTOS SILVICOLAS SEMILLAS

Especie	Especificación	Región	Provincia	Unidad	Precio	
					Promedio	Máximo
ACACIA DEALBATA	Seleccionada cosecha 2012	VIII	Concepción	\$/kg	350.000	
ACACIA MEARNSII		VIII	Concepción	\$/kg	350.000	
AROMO AUSTRALIANO		VIII	Concepción	\$/kg	350.000	
EUCALYPTUS CAMALDULENSIS	Seleccionada cosecha 2010	VIII	Concepción	\$/kg	500.000	
EUCALYPTUS GLOBULUS	Seleccionada cosecha 2011	VIII	Concepción	\$/kg	500.000	
EUCALYPTUS NITENS	Seleccionada cosecha 2009	VIII	Concepción	\$/kg	500.000	
PINO OREGON	Seleccionada cosecha 2008	VIII	Concepción	\$/kg	450.000	

PLANTAS FORESTALES

Especie	Especificación	Región	Provincia	Unidad	Precio	
					Promedio	Máximo
ALAMO		VII	Linares	\$/1000 un	550.000	
	2 a 2.5 m l	X	Osorno	\$/1000 un	319.328	
AROMO AUSTRALIANO	1 : 1	X	Osorno	\$/unidad	319	
	1 S	VIII	Concepción	\$/unidad	150	
AVELLANO	1 : 0	XIV	Valdivia	\$/unidad	300	
CASTANO	1 : 1	X	Osorno	\$/unidad	319	
CIPRES MACROCARPA	1 S	VIII	Ñuble	\$/unidad	140	
		X	Llanquihue	\$/unidad	500	
COIGUE	1 : 0	XIV	Valdivia	\$/unidad	450	
	1 : 1	X	Osorno	\$/unidad	319	
		XIV	Valdivia	\$/1000 un	300.000	
	1 S	VIII	Ñuble	\$/unidad	140	
ENCINA	1 : 1	X	Osorno	\$/unidad	319	
EUCALYPTUS GLOBULUS	1 S	VII	Linares	\$/1000 un	55.000	
		VII	Talca	\$/1000 un	65.000	
		VIII	Biobío	\$/1000 un	55.000	
		VIII	Concepción	\$/1000 un	53.667	57.000
		VIII	Ñuble	\$/1000 un	62.000	
		X	Llanquihue	\$/1000 un	80.000	
		XIV	Valdivia	\$/1000 un	55.000	
	mejorada 1 S	VII	Talca	\$/1000 un	100.000	
		VIII	Arauco	\$/1000 un	60.000	
		VIII	Concepción	\$/1000 un	74.000	
EUCALYPTUS NITENS	1 S	VIII	Arauco	\$/1000 un	60.000	
		VIII	Biobío	\$/1000 un	60.000	
		VIII	Concepción	\$/1000 un	65.000	
		X	Llanquihue	\$/1000 un	100.000	
		XIV	Valdivia	\$/1000 un	55.000	
LAUREL	1 : 0	XIV	Valdivia	\$/unidad	350	
MAITEN	1 S	VIII	Ñuble	\$/unidad	140	
PEUMO		VIII	Ñuble	\$/unidad	140	
PINO OREGON	1 : 1	X	Llanquihue	\$/1000 un	450.000	
		X	Osorno	\$/1000 un	319.328	
		XIV	Valdivia	\$/1000 un	500.000	
	2 : 0	XIV	Valdivia	\$/1000 un	300.000	
PINO RADIATA	1 : 0	VII	Talca	\$/1000 un	45.000	
		VIII	Ñuble	\$/1000 un	40.000	
		X	Llanquihue	\$/1000 un	100.000	
		XIV	Valdivia	\$/unidad	46.000	
	1 S	VII	Linares	\$/1000 un	51.000	
		VII	Talca	\$/1000 un	57.000	59.000
		VIII	Biobío	\$/1000 un	50.000	
		VIII	Concepción	\$/1000 un	54.000	
		VIII	Ñuble	\$/unidad	53.000	
	mejorada 1 S	VIII	Concepción	\$/1000 un	58.000	

PLANTAS FORESTALES

Especie	Especificación	Región	Provincia	Unidad	Precio	
					Promedio	Máximo
QUILLAY	1 S	VIII	Concepción	\$/unidad	350	
		VIII	Ñuble	\$/unidad	140	
RAULI	2 M	VIII	Ñuble	\$/unidad	1.250	
	1 : 1	X	Osorno	\$/unidad	319	
	1 S	VIII	Ñuble	\$/unidad	140	
ROBINIA	1:2	XIV	Valdivia	\$/unidad	280	
		X	Osorno	\$/unidad	420	
ROBLE	1 : 0	XIV	Valdivia	\$/unidad	400	
		X	Osorno	\$/unidad	319	
		XIV	Valdivia	\$/unidad	300	
ULMO	1 : 1	VIII	Ñuble	\$/unidad	140	
		XIV	Valdivia	\$/unidad	200	
		X	Osorno	\$/unidad	319	
	1 S	X	Llanquihue	\$/unidad	600	

LEÑA Y OTROS

Especie	Especificación	Región	Provincia	Unidad	Precio	
					Promedio	Máximo
EUCALYPTUS GLOBULUS	p/chimenea	V	San Antonio	\$/t	90.337	96.639
	seca, saco 15 kg	XIV	Valdivia	\$/saco	2.395	
	seca, saco 25 kg	V	San Antonio	\$/unidad	2.941	
EUCALYPTUS NITENS	1 m l	XIV	Valdivia	\$/saco	3.277	
		XIV	Ranco	\$/m stereo	26.360	
	XIV	Valdivia	\$/m stereo	23.529		
	seca, saco 15 kg	XIV	Valdivia	\$/saco	2.100	
	seca, saco 25 kg	XIV	Ranco	\$/saco	2.563	2.605
	trozada	XIV	Valdivia	\$/saco	2.411	2.521
NATIVA	seca, saco 15 kg	XIV	Ranco	\$/m stereo	29.414	
		XIV	Valdivia	\$/m stereo	27.731	30.252
		XIV	Valdivia	\$/saco	2.395	
VARIAS ESPECIES	seca, saco 15 kg	XIV	Ranco	\$/saco	2.521	
		XIV	Valdivia	\$/saco	3.277	

MADERA EN TROZAS TROZAS PARA BIOMASA (PUESTO PLANTA)

Especie	Especificación	Región	Provincia	Unidad	Precio	
					Promedio	Máximo
VARIAS ESPECIES	con corteza	VIII	Biobío	\$/mr	14.000	

TROZAS PARA PULPA (PUESTO PLANTA)

Especie	Especificación	Región	Provincia	Unidad	Precio	
					Promedio	Máximo
ALAMO	con corteza	XIV	Valdivia	\$/mr	23.000	
EUCALYPTUS GLOBULUS	sin corteza	VII	Curicó	\$/mr	28.000	
		VIII	Arauco	\$/mr	38.500	
		VIII	Biobío	\$/mr	33.200	
		VIII	Concepción	\$/mr	35.000	
		VIII	Ñuble	\$/mr	37.000	
		XIV	Valdivia	\$/mr	37.000	
		VII	Curicó	\$/mr	32.000	
		VIII	Arauco	\$/mr	42.500	
		VIII	Biobío	\$/mr	36.850	38.000
		VIII	Concepción	\$/mr	44.000	46.000

TROZAS PARA PULPA (PUESTO PLANTA)

Especie	Especificación	Región	Provincia	Unidad	Precio	
					Promedio	Máximo
EUCALYPTUS GLOBULUS	sin corteza	X	Llanquihue	\$/mr	37.000	
		XIV	Valdivia	\$/mr	40.000	42.000
EUCALYPTUS NITENS	con corteza	VIII	Biobío	\$/mr	22.600	23.000
		XIV	Valdivia	\$/mr	25.000	
	sin corteza	VIII	Biobío	\$/mr	28.700	
		IX	Cautín	\$/mr	28.000	
		X	Llanquihue	\$/mr	29.000	
		XIV	Valdivia	\$/mr	28.000	31.000
NATIVA	con corteza	XIV	Valdivia	\$/mr	30.000	
PINO RADIATA		VI	Cardenal Caro	\$/mr	21.000	
		VII	Curicó	\$/mr	20.000	
		VII	Linares	\$/mr	21.900	
		VII	Talca	\$/mr	23.000	
		VIII	Arauco	\$/mr	19.500	
		VIII	Biobío	\$/mr	22.342	23.000
		VIII	Concepción	\$/mr	28.000	
		VIII	Ñuble	\$/mr	27.000	
		IX	Cautín	\$/mr	21.000	
		IX	Malleco	\$/mr	22.300	
		XIV	Valdivia	\$/mr	22.567	24.200

TROZAS PARA ASERRAR (PUESTO ASERRADERO)

Especie	Especificación	Región	Provincia	Unidad	Precio	
					Promedio	Máximo
ALAMO		VIII	Ñuble	\$/m3	25.000	
CASTANO		IX	Cautín	\$/m3	83.600	
CIPRES MACROCARPA		X	Llanquihue	\$/m3	60.000	
COIGUE		IX	Cautín	\$/m3	50.000	
		IX	Malleco	\$/m3	55.660	62.040
		X	Osorno	\$/m3	66.000	
ENCINA		IX	Cautín	\$/m3	63.800	
EUCALYPTUS GLOBULUS		IX	Cautín	\$/m3	55.000	
EUCALYPTUS NITENS		X	Osorno	\$/mr	27.500	
PINO OREGON		VIII	Concepción	\$/m3	65.450	
		IX	Cautín	\$/m3	47.967	72.000
		X	Llanquihue	\$/m3	54.000	60.000
		X	Osorno	\$/m3	52.000	
		XIV	Ranco	\$/m3	53.800	57.600
		XIV	Valdivia	\$/m3	55.733	67.200
	24 cm d	X	Llanquihue	\$/m3	51.101	
	28 cm d	X	Llanquihue	\$/m3	53.324	
	32 cm d	X	Llanquihue	\$/m3	56.102	
PINO RADIATA		VI	Cardenal Caro	\$/m3	29.500	30.000
		VII	Cauquenes	\$/m3	27.250	28.000
		VII	Curicó	\$/m3	31.000	
		VII	Linares	\$/m3	29.000	
		VII	Talca	\$/m3	29.409	32.000
		VIII	Arauco	\$/m3	27.355	32.066
		VIII	Biobío	\$/m3	30.602	30.833
		VIII	Concepción	\$/m3	26.501	32.066
		VIII	Ñuble	\$/m3	28.183	32.066
		IX	Cautín	\$/m3	27.304	31.635
		IX	Malleco	\$/m3	27.763	30.525
		X	Llanquihue	\$/m3	26.933	28.800
		X	Osorno	\$/m3	28.333	34.000
		XIV	Ranco	\$/m3	32.400	

TROZAS PARA ASERRAR (PUESTO ASERRADERO)

Especie	Especificación	Región	Provincia	Unidad	Precio	
					Promedio	Máximo
PINO RADIATA		XIV	Valdivia	\$/m3	27.375	29.500
	14 a 18 cm d	VII	Cauquenes	\$/mr	28.000	
	16 a 24 cm d	VII	Linares	\$/mr	34.000	
		VII	Talca	\$/mr	34.000	
		IX	Malleco	\$/mr	28.000	
	18 a 24 cm d	VIII	Concepción	\$/m3	26.000	
	18 cm d	VIII	Biobío	\$/m3	25.900	26.516
		VIII	Concepción	\$/m3	22.758	26.516
		VIII	Ñuble	\$/m3	25.900	
		IX	Cautín	\$/m3	25.658	27.024
		IX	Malleco	\$/m3	25.283	
	20 a 24 cm d	VII	Talca	\$/m3	28.000	
	20 cm d	VIII	Biobío	\$/m3	27.133	27.750
		VIII	Concepción	\$/m3	23.875	27.750
		VIII	Ñuble	\$/m3	27.750	
		IX	Cautín	\$/m3	25.533	28.983
		IX	Malleco	\$/m3	26.516	
	22 cm d	VIII	Biobío	\$/m3	29.292	29.600
		VIII	Concepción	\$/m3	25.800	29.600
		VIII	Ñuble	\$/m3	30.833	
		IX	Cautín	\$/m3	27.171	30.833
		IX	Malleco	\$/m3	28.366	
	24 cm d	VIII	Biobío	\$/m3	30.371	30.833
		VIII	Concepción	\$/m3	28.225	31.450
		VIII	Ñuble	\$/m3	32.683	
		IX	Cautín	\$/m3	28.625	32.066
		IX	Malleco	\$/m3	30.216	
	26 cm d	VII	Talca	\$/m3	32.000	
		VIII	Biobío	\$/m3	31.462	32.066
		VIII	Concepción	\$/m3	27.894	32.683
		VIII	Ñuble	\$/m3	33.916	
		IX	Cautín	\$/m3	29.700	33.300
		IX	Malleco	\$/m3	31.500	
	28 cm d	VIII	Biobío	\$/m3	31.376	32.683
		VIII	Concepción	\$/m3	33.300	
		VIII	Ñuble	\$/m3	35.150	
		IX	Cautín	\$/m3	30.541	34.533
		IX	Malleco	\$/m3	32.066	
	30 cm d	VIII	Biobío	\$/m3	33.004	33.916
		VIII	Concepción	\$/m3	33.916	
	VIII	Ñuble	\$/m3	36.383		
	IX	Cautín	\$/m3	30.483	33.300	
	IX	Malleco	\$/m3	32.683		
mayor 14 cm d	VI	Cachapoal	\$/mr	32.000		
	VII	Cauquenes	\$/mr	32.000		
	VII	Talca	\$/mr	29.000		
mayor 16 cm d	VII	Curicó	\$/mr	34.000		
	VIII	Arauco	\$/mr	28.000		
mayor 18 cm d	IX	Malleco	\$/mr	25.000		
mayor 20 cm d	VII	Cauquenes	\$/mr	38.000		
mayor 24 cm d	VII	Cauquenes	\$/m3	28.000		
	VII	Linares	\$/mr	32.000		
mayor 26 cm d	VIII	Concepción	\$/m3	28.000		
mayor 30 cm d	VIII	Concepción	\$/m3	26.000		
RAULI		IX	Malleco	\$/m3	85.433	110.000
ROBLE HUALLE		IX	Cautín	\$/m3	49.440	66.000
		IX	Malleco	\$/m3	55.660	62.040
		X	Osorno	\$/m3	55.000	

TROZAS PARA ASERRAR (PUESTO ASERRADERO)

Especie	Especificación	Región	Provincia	Unidad	Precio	
					Promedio	Máximo
ROBLE HUALLE		XIV	Ranco	\$/m3	44.000	
		XIV	Valdivia	\$/m3	48.400	
ROBLE PELLIN		XIV	Ranco	\$/m3	102.300	

TROZAS PARA CHAPAS (PUESTO PLANTA)

Especie	Especificación	Región	Provincia	Unidad	Precio	
					Promedio	Máximo
OLIVILLO		XIV	Valdivia	\$/m3	56.000	
PINO RADIATA		XIV	Valdivia	\$/m3	34.000	
	mayor 24 cm d	VII	Curicó	\$/mr	44.000	
		VII	Talca	\$/m3	32.500	35.000
	podado	XIV	Valdivia	\$/m3	65.000	
ROBLE HUALLE		XIV	Valdivia	\$/m3	56.000	
TINEO		XIV	Valdivia	\$/m3	56.000	
ULMO		XIV	Valdivia	\$/m3	56.000	

POLINES Y POSTES
POLINES IMPREGNADOS (PUESTO PLANTA IMPREGNADORA)

Especie	Especificación	Región	Provincia	Unidad	Precio	
					Promedio	Máximo
PINO RADIATA	2- 3" x 2.4 m	V	San Antonio	\$/unidad	1.513	
		VI	Cardenal Caro	\$/unidad	1.104	1.200
		VI	Colchagua	\$/unidad	1.123	1.280
		VII	Cauquenes	\$/unidad	1.180	1.260
		VII	Curicó	\$/unidad	1.144	1.237
		VII	Talca	\$/unidad	1.114	1.200
	3- 4" x 2.4 m	VIII	Biobío	\$/unidad	1.016	1.200
		VIII	Concepción	\$/unidad	1.220	
		VIII	Ñuble	\$/unidad	1.170	
		IX	Cautín	\$/unidad	1.441	
		RM	Santiago	\$/unidad	1.278	1.380
		V	San Antonio	\$/unidad	1.618	1.849
		VI	Cardenal Caro	\$/unidad	1.611	2.336
		VI	Colchagua	\$/unidad	1.413	1.545
		VII	Cauquenes	\$/unidad	1.449	1.597
		VII	Curicó	\$/unidad	1.553	1.665
		VII	Talca	\$/unidad	1.410	1.500
		VIII	Arauco	\$/unidad	1.618	1.639
VIII	Biobío	\$/unidad	1.417	1.500		
VIII	Concepción	\$/unidad	1.533	2.000		
VIII	Ñuble	\$/unidad	1.421	1.588		
3- 4" x 3.0 m	IX	Cautín	\$/unidad	1.804	2.017	
	X	Llanquihue	\$/unidad	2.350		
	RM	Santiago	\$/unidad	1.694	1.800	
	VI	Cardenal Caro	\$/unidad	2.301	2.521	
	VI	Colchagua	\$/unidad	2.475	2.735	
	VII	Cauquenes	\$/unidad	2.500		
	VII	Curicó	\$/unidad	2.868	3.025	
	VII	Talca	\$/unidad	2.391	2.689	
	VIII	Biobío	\$/unidad	2.040		
	VIII	Ñuble	\$/unidad	3.030		
	3- 4" x 3.5 m	VI	Cardenal Caro	\$/unidad	3.150	
		VI	Colchagua	\$/unidad	3.181	3.361
VII		Curicó	\$/unidad	4.202		
3- 4" x 4.0 m	VI	Cardenal Caro	\$/unidad	4.016	4.250	

POLINES IMPREGNADOS (PUESTO PLANTA IMPREGNADORA)

Especie	Especificación	Región	Provincia	Unidad	Precio	
					Promedio	Máximo
PINO RADIATA	3- 4" x 4.0 m	VI	Colchagua	\$/unidad	7.059	
		VII	Cauquenes	\$/unidad	6.300	
		VII	Curicó	\$/unidad	5.714	5.882
		VII	Talca	\$/unidad	4.650	
	4- 5" x 2.4 m	VIII	Ñuble	\$/unidad	5.200	
		V	San Antonio	\$/unidad	2.122	2.185
		VI	Cardenal Caro	\$/unidad	2.177	3.059
		VI	Colchagua	\$/unidad	1.918	2.074
		VII	Cauquenes	\$/unidad	2.161	2.521
		VII	Curicó	\$/unidad	2.029	2.437
		VII	Talca	\$/unidad	1.980	2.151
		VIII	Biobío	\$/unidad	2.181	2.500
		VIII	Concepción	\$/unidad	1.994	2.350
		VIII	Ñuble	\$/unidad	1.928	2.236
		IX	Cautín	\$/unidad	2.416	2.815
		4- 5" x 3.0 m	VI	Cardenal Caro	\$/unidad	3.336
	VI		Colchagua	\$/unidad	2.970	3.221
	VII		Cauquenes	\$/unidad	3.200	
	VII		Curicó	\$/unidad	3.494	3.782
	VII		Talca	\$/unidad	3.247	3.500
	VIII		Ñuble	\$/unidad	3.920	
	IX		Cautín	\$/unidad	4.118	
	RM		Santiago	\$/unidad	3.551	3.840
	4- 5" x 3.5 m	VI	Cardenal Caro	\$/unidad	4.180	
		VI	Colchagua	\$/unidad	3.765	4.000
		VII	Curicó	\$/unidad	4.887	5.462
		VII	Talca	\$/unidad	4.333	4.500
	4- 5" x 4.0 m	VI	Cardenal Caro	\$/unidad	7.699	12.580
		VI	Colchagua	\$/unidad	7.333	9.076
		VII	Cauquenes	\$/unidad	7.200	
		VII	Curicó	\$/unidad	6.987	8.319
		VII	Talca	\$/unidad	5.427	6.600
VIII		Ñuble	\$/unidad	6.700		
IX		Cautín	\$/unidad	9.664		
VI		Cardenal Caro	\$/unidad	4.143		
5- 6" x 2.4 m	VI	Colchagua	\$/unidad	2.731		
	VII	Curicó	\$/unidad	3.334	3.782	
	VIII	Biobío	\$/unidad	3.356		
	VIII	Ñuble	\$/unidad	3.114	3.944	
	IX	Cautín	\$/unidad	3.622	4.092	
	VI	Colchagua	\$/unidad	3.831	4.090	
5- 6" x 3.0 m	VII	Cauquenes	\$/unidad	6.723		
	VII	Curicó	\$/unidad	5.021	5.462	
	VII	Talca	\$/unidad	4.123	4.270	
	VIII	Ñuble	\$/unidad	5.550		
	IX	Cautín	\$/unidad	5.798		
	VI	Colchagua	\$/unidad	4.109		
5- 6" x 3.5 m	VII	Curicó	\$/unidad	6.215	6.723	
	VII	Talca	\$/unidad	6.850	7.800	
	VI	Cardenal Caro	\$/unidad	6.722		
5- 6" x 4.0 m	VI	Colchagua	\$/unidad	10.002	13.613	
	VII	Curicó	\$/unidad	8.403		
	VII	Talca	\$/unidad	7.192	9.350	
	VIII	Ñuble	\$/unidad	9.000		
5- 7" x 4.0 m	VII	Cauquenes	\$/unidad	16.807		
	VII	Talca	\$/unidad	21.429		
7- 8" x 3.5 m	RM	Santiago	\$/unidad	21.000		
	RM	Santiago	\$/unidad	27.600		

POLINES IMPREGNADOS (PUESTO PLANTA IMPREGNADORA)

Especie	Especificación	Región	Provincia	Unidad	Precio	
					Promedio	Máximo
PINO RADIATA	8-10" x 3.5 m	VII	Curicó	\$/unidad	20.000	
		VII	Talca	\$/unidad	19.800	

POSTES IMPREGNADOS (PUESTO PLANTA IMPREGNADORA)

Especie	Especificación	Región	Provincia	Unidad	Precio	
					Promedio	Máximo
PINO RADIATA	4- 5" x 5.0 m	VII	Curicó	\$/unidad	10.924	
		VII	Talca	\$/unidad	11.000	
	4- 5" x 6.0 m	VI	Cardenal Caro	\$/unidad	12.605	
		VI	Colchagua	\$/unidad	18.487	
		VII	Talca	\$/unidad	19.496	
		VII	Curicó	\$/unidad	12.605	
	5- 6" x 5.0 m	VII	Talca	\$/unidad	15.400	
		VIII	Biobío	\$/unidad	21.429	
		VIII	Ñuble	\$/unidad	22.260	
		VI	Cardenal Caro	\$/unidad	20.862	31.924
		VI	Colchagua	\$/unidad	19.294	20.588
		VII	Cauquenes	\$/unidad	24.000	
	5- 6" x 6.0 m	VII	Curicó	\$/unidad	28.698	33.866
		VII	Talca	\$/unidad	19.981	22.185
		VIII	Biobío	\$/unidad	26.748	29.412
		VIII	Ñuble	\$/unidad	28.620	
		RM	Santiago	\$/unidad	21.514	23.280
		VII	Talca	\$/unidad	22.000	
		VI	Cardenal Caro	\$/unidad	24.129	27.250
		VI	Colchagua	\$/unidad	26.017	28.000
		VII	Cauquenes	\$/unidad	38.000	
		VII	Talca	\$/unidad	37.600	40.000
	5- 6" x 7.0 m	VIII	Ñuble	\$/unidad	40.280	
		VII	Cauquenes	\$/unidad	25.210	
		VII	Cauquenes	\$/unidad	29.412	
		VIII	Ñuble	\$/unidad	21.186	
		VIII	Ñuble	\$/unidad	38.467	
		VII	Curicó	\$/unidad	13.445	
		VIII	Ñuble	\$/unidad	25.440	
		V	San Antonio	\$/unidad	33.613	
		VI	Cardenal Caro	\$/unidad	21.584	23.000
		VI	Colchagua	\$/unidad	20.588	21.176
		VII	Curicó	\$/unidad	27.972	33.866
		VII	Talca	\$/unidad	25.397	28.992
	5- 6" x 8.0 m	VIII	Biobío	\$/unidad	32.773	
		VIII	Ñuble	\$/unidad	30.740	
		IX	Cautín	\$/unidad	35.714	
		RM	Santiago	\$/unidad	26.135	30.000
		VI	Cardenal Caro	\$/unidad	30.252	
		VI	Colchagua	\$/unidad	30.126	30.252
		VII	Curicó	\$/unidad	43.025	47.395
		VII	Talca	\$/unidad	41.547	45.000
		VIII	Ñuble	\$/unidad	58.615	
		VI	Colchagua	\$/unidad	29.412	
	6" x 10.0 m	VII	Curicó	\$/unidad	35.294	
		VII	Talca	\$/unidad	32.941	
		VI	Colchagua	\$/unidad	40.530	47.059
		VII	Curicó	\$/unidad	44.699	48.992
		VII	Talca	\$/unidad	52.689	55.378
		IX	Cautín	\$/unidad	36.000	
	7- 8" x 6.0 m	VII	Talca	\$/unidad	32.941	
		VII	Talca	\$/unidad	32.941	
		VI	Colchagua	\$/unidad	40.530	47.059
		VII	Curicó	\$/unidad	44.699	48.992
	7- 8" x 8.0 m	VII	Talca	\$/unidad	52.689	55.378
		IX	Cautín	\$/unidad	36.000	
	8-10" x 8.0 m	VII	Talca	\$/unidad	52.689	55.378
		IX	Cautín	\$/unidad	36.000	

POLINES CALIBRADOS IMPREGNADOS (PUESTO PLANTA)

Especie	Especificación	Región	Provincia	Unidad	Precio	
					Promedio	Máximo
PINO RADIATA	2.5" x 2.4 m	VIII	Ñuble	\$/unidad	1.100	
	3.0" x 2.4 m	V	San Antonio	\$/unidad	1.618	
		VIII	Ñuble	\$/unidad	1.158	1.350
		IX	Cautín	\$/unidad	1.400	
	3.0" x 3.0 m	V	San Antonio	\$/unidad	4.790	
		VIII	Ñuble	\$/unidad	2.750	
	3.2" x 2.4 m	VIII	Ñuble	\$/unidad	1.450	
	4.0" x 2.4 m	V	San Antonio	\$/unidad	2.227	
		VIII	Ñuble	\$/unidad	1.670	1.910
		IX	Cautín	\$/unidad	1.800	
	4.0" x 3.0 m	V	San Antonio	\$/unidad	5.218	
		VIII	Ñuble	\$/unidad	4.250	
	4.0" x 4.0 m	VI	Colchagua	\$/unidad	4.500	
	4.5" x 2.4 m	VIII	Ñuble	\$/unidad	2.120	
	4.5" x 3.0 m	VIII	Ñuble	\$/unidad	5.830	
	5.0" x 2.4 m	V	San Antonio	\$/unidad	4.412	
		VIII	Ñuble	\$/unidad	2.017	
		IX	Cautín	\$/unidad	2.000	
	5.0" x 3.0 m	V	San Antonio	\$/unidad	7.760	
	5.0" x 4.0 m	VI	Colchagua	\$/unidad	7.200	
6.0" x 2.4 m	VIII	Ñuble	\$/unidad	7.450		
	IX	Cautín	\$/unidad	2.200		

POSTES CALIBRADOS IMPREGNADOS (PUESTO PLANTA)

Especie	Especificación	Región	Provincia	Unidad	Precio	
					Promedio	Máximo
PINO RADIATA	4.0" x 6.0 m	VII	Curicó	\$/unidad	17.143	
		VIII	Ñuble	\$/unidad	16.980	
	5.0" x 6.0 m	VII	Curicó	\$/unidad	27.227	
		VIII	Ñuble	\$/unidad	25.380	
	5.0" x 8.0 m	VII	Curicó	\$/unidad	36.303	
	6.0" x 6.0 m	V	San Antonio	\$/unidad	33.613	
		VI	Colchagua	\$/unidad	18.000	
		VII	Curicó	\$/unidad	34.286	
	6.0" x 8.0 m	VI	Colchagua	\$/unidad	25.000	
		VII	Curicó	\$/unidad	45.714	
	7.0" x 6.0 m	VII	Curicó	\$/unidad	43.866	
	7.0" x 8.0 m	VII	Curicó	\$/unidad	58.487	
	8.0" x 6.0 m	VII	Curicó	\$/unidad	47.899	
	8.0" x 8.0 m	VII	Curicó	\$/unidad	63.866	

**MADERAS TRATADAS
MADERAS IMPREGNADAS (PUESTO PLANTA IMPREGNADORA)**

Especie	Especificación	Región	Provincia	Unidad	Precio	
					Promedio	Máximo
PINO RADIATA MADERA DIMENSIONAL	4.0 kg/m3	V	San Antonio	\$/m3	150.956	159.274
		V	Valparaíso	\$/m3	160.050	
		VI	Cardenal Caro	\$/m3	130.113	156.898
		VI	Colchagua	\$/m3	135.994	141.572
		VII	Cauquenes	\$/m3	145.015	179.305
		VII	Curicó	\$/m3	155.006	165.482
		VII	Linares	\$/m3	121.250	
		VII	Talca	\$/m3	133.375	150.350
		VIII	Arauco	\$/m3	160.988	180.129
		VIII	Biobío	\$/m3	130.162	154.473

MADERAS IMPREGNADAS (PUESTO PLANTA IMPREGNADORA)

Especie	Especificación	Región	Provincia	Unidad	Precio			
					Promedio	Máximo		
PINO RADIATA MADERA DIMENSIONAL 4.0 kg/m3		VIII	Concepción	\$/m3	139.680	140.650		
		VIII	Ñuble	\$/m3	135.315	139.680		
		IX	Cautín	\$/m3	134.236	184.300		
		X	Chiloé	\$/m3	164.646	193.612		
		X	Llanquihue	\$/m3	178.415	194.000		
		X	Osorno	\$/m3	136.608	155.200		
		RM	Santiago	\$/m3	145.706	155.200		
		XIV	Valdivia	\$/m3	124.306	130.417		
		PINO RADIATA MADERA ELABORADA		V	San Antonio	\$/m3	212.551	237.602
				V	Valparaíso	\$/m3	174.600	
VI	Cardenal Caro			\$/m3	156.085	179.305		
VI	Colchagua			\$/m3	142.105	142.639		
VII	Cauquenes			\$/m3	147.521	150.350		
VII	Curicó			\$/m3	178.787	199.723		
VII	Linares			\$/m3	169.750			
VII	Talca			\$/m3	147.925	160.050		
VIII	Arauco			\$/m3	172.636	184.300		
VIII	Biobío			\$/m3	160.717	177.268		
VIII	Concepción			\$/m3	154.958	155.200		
VIII	Ñuble			\$/m3	160.050			
IX	Cautín			\$/m3	161.537	188.374		
X	Chiloé			\$/m3	271.018			
X	Llanquihue	\$/m3	214.613	218.250				
X	Osorno	\$/m3	160.050	162.475				
RM	Santiago	\$/m3	160.535	164.900				
XIV	Valdivia	\$/m3	142.639					

SERVICIO DE IMPREGNACION (PUESTO PLANTA IMPREGNADORA)

Especie	Especificación	Región	Provincia	Unidad	Precio	
					Promedio	Máximo
PINO RADIATA MADERA DIMENSIONAL 4.0 kg/m3		VII	Talca	\$/m3	29.100	
		VIII	Ñuble	\$/m3	42.195	
		IX	Cautín	\$/m3	28.955	33.950
		RM	Santiago	\$/m3	36.375	
		VI	Cardenal Caro	\$/m3	42.680	
	6.4 kg/m3	VII	Curicó	\$/m3	58.200	
PINO RADIATA MADERA ELABORADA 4.0 kg/m3		VII	Talca	\$/m3	29.100	
		IX	Cautín	\$/m3	27.289	29.100
		RM	Santiago	\$/m3	36.375	
	6.4 kg/m3	VI	Cardenal Caro	\$/m3	42.680	

MADERA SECA EN HORNO (PUESTO BARRACA)

Especie	Especificación	Región	Provincia	Unidad	Precio	
					Promedio	Máximo
COIGUE MADERA DIMENSIONADA	I-IV 8-10% CH	XIV	Valdivia	\$/m3	457.920	
	V 8-10% CH	XIV	Valdivia	\$/m3	400.680	
PINO OREGON MADERA DIMENSIONADA	15-20% CH	IX	Cautín	\$/m3	218.250	242.500
	8-12% CH	IX	Cautín	\$/m3	210.369	237.650
	8-12% CH 4.0 m l	IX	Cautín	\$/m3	195.019	
	8-12% CH 5.0 m l	IX	Cautín	\$/m3	229.405	
	8-12% CH 6.0 m l	IX	Cautín	\$/m3	238.620	
	I 12-16% CH	IX	Cautín	\$/m3	196.813	
	II 12-16% CH	IX	Cautín	\$/m3	127.943	
PINO OREGON MADERA ELABORADA	15-20% CH	IX	Cautín	\$/m3	259.475	291.000

MADERA SECA EN HORNO (PUERTO BARRACA)

Especie	Especificación	Región	Provincia	Unidad	Precio	
					Promedio	Máximo
PINO OREGON MADERA ELABORADA	8-12% CH	IX	Cautín	\$/m3	251.877	270.630
	I 12-16% CH	IX	Cautín	\$/m3	228.969	
	II 12-16% CH	IX	Cautín	\$/m3	148.847	
PINO RADIATA MADERA DIMENSIONAL	12% CH	VII	Talca	\$/m3	121.250	
		VIII	Biobío	\$/m3	116.400	
	12-16% CH	IX	Cautín	\$/m3	118.825	
		X	Osorno	\$/m3	111.550	
	15% CH	VII	Talca	\$/m3	116.400	
	15-20% CH	VI	Cardenal Caro	\$/m3	112.084	
		IX	Cautín	\$/m3	116.400	
	18% CH	VII	Talca	\$/m3	128.525	
		RM	Santiago	\$/m3	135.936	154.036
	8-12% CH	VII	Cauquenes	\$/m3	138.225	
	IX	Cautín	\$/m3	117.613	121.250	
		XIV	Ranco	\$/m3	145.500	
PINO RADIATA MADERA ELABORADA	12% CH	VII	Talca	\$/m3	126.100	
		VIII	Biobío	\$/m3	135.800	
	12-16% CH	IX	Cautín	\$/m3	133.375	
		X	Osorno	\$/m3	135.800	
	15% CH	VII	Talca	\$/m3	121.250	
	15-20% CH	VI	Cardenal Caro	\$/m3	138.565	
	18% CH	VII	Talca	\$/m3	133.375	138.225
		RM	Santiago	\$/m3	153.454	165.046
	8-12% CH	IX	Cautín	\$/m3	149.138	169.750
		XIV	Valdivia	\$/m3	863.900	
RAULI MADERA DIMENSIONADA	I-IV 8-12% CH	VII	Curicó	\$/m3	508.800	
	V 8-12% CH	XIV	Valdivia	\$/m3	650.840	
RAULI MADERA ELABORADA	V 12% CH	VII	Curicó	\$/m3	890.739	
ROBLE HUALLE MADERA DIMENSIONADA	12% CH	IX	Cautín	\$/m3	530.000	
ROBLE HUALLE MADERA ELABORADA		IX	Cautín	\$/m3	1.060.000	

ESTRUCTURAS LAMINADAS (PUERTO PLANTA)

Especie	Especificación	Región	Provincia	Unidad	Precio	
					Promedio	Máximo
PINO RADIATA ELEMENTOS CURVOS		RM	Chacabuco	\$/m3	798.337	
		RM	Santiago	\$/m3	748.441	
PINO RADIATA ELEMENTOS RECTOS		RM	Chacabuco	\$/m3	723.493	
		RM	Santiago	\$/m3	698.545	

MADERA ASERRADA

MADERA ASERRADA (PUERTO ASERRADERO)

Especie	Especificación	Región	Provincia	Unidad	Precio	
					Promedio	Máximo
ALAMO		VI	Cachapoal	\$/m3	63.050	
CANELO	verde	XI	Aysén	\$/m3	142.506	
CASTANO		IX	Malleco	\$/m3	424.000	
	seco	VIII	Biobío	\$/m3	424.000	
		IX	Cautín	\$/m3	330.720	
CIPRES DE LAS GUAITECAS	verde	XI	Capitán Prat	\$/m3	292.624	318.000
CIPRES MACROCARPA		VIII	Biobío	\$/m3	184.300	
	seco	IX	Cautín	\$/m3	388.000	
COIGUE		XIV	Valdivia	\$/m3	412.340	424.000
	I	XI	Coyhaique	\$/m3	347.680	
	I-IV seco	IX	Cautín	\$/m3	511.450	614.800
	I-V	IX	Malleco	\$/m3	169.600	190.800

MADERA ASERRADA (PUESTO ASERRADERO)

Especie	Especificación	Región	Provincia	Unidad	Precio		
					Promedio	Máximo	
COIGUE	I-V seco	IX	Malleco	\$/m3	279.840		
	seco	IX	Malleco	\$/m3	402.800		
	V	XIV	Valdivia	\$/m3	314.820		
	V seco	IX	Malleco	\$/m3	360.400		
	verde	X	Osorno	\$/m3	241.680		
			XI	Aysén	\$/m3	182.341	186.560
			XI	Capitán Prat	\$/m3	296.800	
		VI seco	IX	Cautín	\$/m3	296.800	
	ENCINA	seco	IX	Cautín	\$/m3	254.400	
	EUCALYPTUS GLOBULUS		IX	Cautín	\$/m3	203.520	
LAUREL	I	X	Llanquihue	\$/m3	485.000		
	II	X	Llanquihue	\$/m3	388.000		
LENGA	I	XI	Coyhaique	\$/m3	327.540	534.240	
	II	XI	Coyhaique	\$/m3	193.344	203.520	
	I-V	IX	Malleco	\$/m3	275.600		
	I-V seco	IX	Malleco	\$/m3	346.620		
	verde	XI	Aysén	\$/m3	245.835		
		XI	General Carrera	\$/m3	199.280		
MANIO	I-IV seco	IX	Cautín	\$/m3	678.400		
	verde	XI	Aysén	\$/m3	213.781		
		XI	Capitán Prat	\$/m3	292.624	318.000	
PINO OREGON		VIII	Biobío	\$/m3	155.200		
		VIII	Concepción	\$/m3	155.200		
		IX	Cautín	\$/m3	145.500		
		X	Llanquihue	\$/m3	164.900		
		6.0 m l	VIII	Concepción	\$/m3	259.718	
	8.0 m l	VIII	Concepción	\$/m3	300.118		
PINO RADIATA		V	Valparaíso	\$/m3	76.127	77.600	
		VI	Cardenal Caro	\$/m3	70.325	72.750	
		VII	Cauquenes	\$/m3	64.263	72.750	
		VII	Talca	\$/m3	72.750		
		VIII	Arauco	\$/m3	65.475	67.900	
		VIII	Biobío	\$/m3	58.200		
		VIII	Concepción	\$/m3	63.050		
		VIII	Ñuble	\$/m3	61.029	63.050	
		2.4 m l	VII	Linares	\$/m3	76.320	
			VII	Talca	\$/m3	61.374	63.600
		VIII	Arauco	\$/m3	63.600		
	seco	VII	Cauquenes	\$/m3	77.600		
RAULI		XIV	Valdivia	\$/m3	750.904		
	hualle	VIII	Biobío	\$/m3	288.320		
	hualle I-V	IX	Malleco	\$/m3	267.120		
	hualle seco I-V	IX	Malleco	\$/m3	333.900		
	I-IV seco	IX	Cautín	\$/m3	667.800	699.600	
	I-V verde	IX	Cautín	\$/m3	201.400	212.000	
	V	XIV	Valdivia	\$/m3	528.940		
	V seco	IX	Cautín	\$/m3	487.600	530.000	
	verde	VIII	Biobío	\$/m3	424.000		
	VI seco	IX	Cautín	\$/m3	275.600	296.800	
	VI verde	IX	Cautín	\$/m3	114.480		
ROBLE HUALLE		VIII	Biobío	\$/m3	178.080		
		XIV	Valdivia	\$/m3	212.000		
	I - V	IX	Malleco	\$/m3	148.400		
	II	VIII	Biobío	\$/m3	203.520		
	I-IV	IX	Cautín	\$/m3	296.800		
	I-V	IX	Malleco	\$/m3	155.820		
	I-V verde	IX	Cautín	\$/m3	127.200		
	seco	VIII	Biobío	\$/m3	339.200		

MADERA ASERRADA (PUESTO ASERRADERO)

Especie	Especificación	Región	Provincia	Unidad	Precio	
					Promedio	Máximo
ROBLE HUALLE	seco	IX	Cautín	\$/m3	195.040	
	verde	X	Osorno	\$/m3	203.520	
	VI verde	IX	Cautín	\$/m3	63.600	
ROBLE PELLIN	I	X	Llanquihue	\$/m3	582.000	
	II	X	Llanquihue	\$/m3	485.000	
	verde	X	Osorno	\$/m3	424.000	
TEPA		XI	Aysén	\$/m3	151.389	160.272

MADERA ASERRADA (PUESTO BARRACA)

Especie	Especificación	Región	Provincia	Unidad	Precio	
					Promedio	Máximo
ALAMO		VI	Cachapoal	\$/m3	69.517	72.750
		VIII	Ñuble	\$/m3	67.900	
LENGA		X	Llanquihue	\$/m3	275.600	
MANIO		X	Llanquihue	\$/m3	275.600	
OLIVILLO		X	Llanquihue	\$/m3	233.200	
PINO OREGON		VII	Curicó	\$/m3	155.200	
		IX	Cautín	\$/m3	140.650	145.500
		IX	Malleco	\$/m3	164.900	
		X	Llanquihue	\$/m3	145.500	
		X	Osorno	\$/m3	135.800	
PINO RADIATA	4.0 m l	X	Osorno	\$/m3	145.500	
		V	San Antonio	\$/m3	80.025	82.450
		VI	Cachapoal	\$/m3	80.631	92.150
		VI	Cardenal Caro	\$/m3	68.708	70.325
		VII	Cauquenes	\$/m3	65.475	67.900
		VII	Curicó	\$/m3	78.408	84.875
		VII	Linares	\$/m3	77.600	82.450
		VII	Talca	\$/m3	75.660	80.025
		VIII	Biobío	\$/m3	63.050	
		VIII	Concepción	\$/m3	67.900	
		VIII	Ñuble	\$/m3	61.838	63.050
		IX	Cautín	\$/m3	60.334	63.050
		IX	Malleco	\$/m3	63.050	
		X	Llanquihue	\$/m3	84.800	
		RM	Santiago	\$/m3	82.450	
ROBLE HUALLE	2.4 m l	XIV	Valdivia	\$/m3	57.240	
		VII	Curicó	\$/m3	76.320	
		VII	Talca	\$/m3	66.780	
		VIII	Ñuble	\$/m3	161.120	
		IX	Cautín	\$/m3	135.680	
TEPA	I-VI	IX	Malleco	\$/m3	106.000	
		IX	Cautín	\$/m3	178.080	
		X	Llanquihue	\$/m3	212.000	
ULMO		X	Llanquihue	\$/m3	233.200	

CUARTONES (PUESTO BARRACA)

Especie	Especificación	Región	Provincia	Unidad	Precio	
					Promedio	Máximo
PINO RADIATA	3x3"	V	San Antonio	\$/unidad	1.681	
		VI	Cachapoal	\$/unidad	1.911	2.100
		VI	Colchagua	\$/unidad	1.639	1.765
		VII	Cauquenes	\$/unidad	942	1.084
		VII	Talca	\$/unidad	2.100	

CUARTONES (PUESTO BARRACA)

Especie	Especificación	Región	Provincia	Unidad	Precio		
					Promedio	Máximo	
PINO RADIATA	3x3"	VIII	Biobío	\$/unidad	1.408		
		RM	Santiago	\$/unidad	1.672		
		VII	Talca	\$/unidad	730		
	3x3" 2.4 m l	4x4"	V	San Antonio	\$/unidad	2.521	
			V	Valparaíso	\$/unidad	1.656	
		VI	Cachapoal	\$/unidad	2.632	2.700	
		VI	Cardenal Caro	\$/unidad	1.450		
		VI	Colchagua	\$/unidad	2.437	2.773	
		VII	Cauquenes	\$/unidad	1.529	1.807	
	4x4" 2.4 m l		VII	Talca	\$/unidad	2.271	2.941
			VIII	Biobío	\$/unidad	1.936	
			RM	Santiago	\$/unidad	2.496	
			VII	Talca	\$/unidad	930	

TAPAS (PUESTO PLANTA)

Especie	Especificación	Región	Provincia	Unidad	Precio		
					Promedio	Máximo	
ALAMO		VI	Cachapoal	\$/unidad	538	575	
PINO RADIATA		V	San Antonio	\$/unidad	635	639	
		V	Valparaíso	\$/unidad	500	550	
		VI	Cachapoal	\$/unidad	577	622	
		VI	Cardenal Caro	\$/unidad	486	578	
		VI	Colchagua	\$/unidad	569	609	
		VII	Cauquenes	\$/unidad	499	588	
		VII	Curicó	\$/unidad	605	639	
		VII	Linares	\$/unidad	644	700	
		VII	Talca	\$/unidad	441	571	
		VIII	Biobío	\$/unidad	475	550	
		VIII	Ñuble	\$/unidad	504		
		IX	Cautín	\$/unidad	550		
		RM	Santiago	\$/unidad	445		
		2.4 m l	VII	Linares	\$/unidad	367	500
		seco	VII	Talca	\$/unidad	260	300
	RM	Santiago	\$/unidad	798			

ASTILLAS SIN CORTEZA (PUESTO PLANTA)

Especie	Especificación	Región	Provincia	Unidad	Precio	
					Promedio	Máximo
PINO RADIATA		VIII	Ñuble	\$/m stereo	7.897	
		VII	Talca	\$/m stereo	7.595	8.325
		VIII	Arauco	\$/m stereo	7.893	
		VIII	Biobío	\$/m stereo	9.164	
		IX	Cautín	\$/m stereo	8.534	
		IX	Malleco	\$/m stereo	8.866	
		XIV	Valdivia	\$/m stereo	8.633	

ASTILLAS CON CORTEZA (PUESTO PLANTA)

Especie	Especificación	Región	Provincia	Unidad	Precio	
					Promedio	Máximo
PINO RADIATA		V	Valparaíso	\$/m stereo	4.750	
		VII	Linares	\$/m stereo	4.328	
		VII	Talca	\$/m stereo	3.625	3.750
		IX	Cautín	\$/m stereo	3.500	

ASTILLAS CON CORTEZA (PUESTO PLANTA)

Especie	Especificación	Región	Provincia	Unidad	Precio	
					Promedio	Máximo
PINO RADIATA		XIV	Valdivia	\$/m stereo	6.500	
VARIAS ESPECIES		VIII	Biobío	\$/m stereo	4.750	5.000

SUBPRODUCTOS DE ASERRADERO (PUESTO PLANTA VENDEDOR)

Especie	Especificación	Región	Provincia	Unidad	Precio	
					Promedio	Máximo
PINO RADIATA ASERRIN		VI	Cardenal Caro	\$/m stereo	3.150	5.000
		VII	Curicó	\$/m stereo	2.000	
		VII	Talca	\$/m stereo	2.169	3.000
		VIII	Biobío	\$/m stereo	3.500	
		XIV	Ranco	\$/m stereo	1.500	
PINO RADIATA CORTEZA		VI	Cardenal Caro	\$/m stereo	3.050	3.100
PINO RADIATA LAMPAZOS	con corteza	VII	Talca	\$/mr	6.000	
		IX	Cautín	\$/m stereo	5.000	
	para combustible	XIV	Valdivia	\$/m stereo	4.000	
		VIII	Biobío	\$/mr	13.500	
	IX	Malleco	\$/mr	13.500		
	sin corteza	VI	Cardenal Caro	\$/mr	5.000	
		VII	Cauquenes	\$/mr	8.000	
PINO RADIATA VIRUTA		VII	Talca	\$/mr	10.175	11.500
		IX	Cautín	\$/m stereo	6.000	
		VI	Cardenal Caro	\$/m stereo	3.367	5.000
		VII	Curicó	\$/m stereo	3.000	
		VII	Talca	\$/m stereo	3.000	
VARIAS ESPECIES ASERRIN		VIII	Biobío	\$/m stereo	2.500	

**MADERA DIMENSIONADA Y CEPILLADA
MADERA DIMENSIONADA (PUESTO BARRACA Y DEPOSITO)**

Especie	Especificación	Región	Provincia	Unidad	Precio		
					Promedio	Máximo	
ALAMO		VI	Cachapoal	\$/m3	95.516	136.528	
		VII	Curicó	\$/m3	142.639		
		VIII	Biobío	\$/m3	135.800		
		VIII	Ñuble	\$/m3	130.417		
		seco	VI	Cachapoal	\$/m3	134.733	154.861
		VIII	Biobío	\$/m3	145.500		
CANELO		X	Chiloé	\$/m3	149.630		
CASTANO		VI	Cachapoal	\$/m3	381.600		
CIPRES MACROCARPA		VIII	Biobío	\$/m3	202.730		
		X	Llanquihue	\$/m3	218.250	242.500	
COIGUE		VI	Cachapoal	\$/m3	787.410		
		X	Chiloé	\$/m3	178.165		
		RM	Santiago	\$/m3	605.726		
		XIV	Valdivia	\$/m3	267.247		
		Precepillado I-IV seco	XIV	Valdivia	\$/m3	397.712	
		V seco	VI	Cachapoal	\$/m3	466.400	
			IX	Malleco	\$/m3	402.800	
		verde para construcción	IX	Malleco	\$/m3	154.760	156.880
		VI seco	VI	Cachapoal	\$/m3	339.200	
			IX	Malleco	\$/m3	275.600	
EUCALIPTO		RM	Santiago	\$/m3	508.800		
LAUREL		XIV	Ranco	\$/m3	267.120		
	I - V	XIV	Ranco	\$/m3	197.160		
LINGUE		XIV	Ranco	\$/m3	407.040		

MADERA DIMENSIONADA (PUESTO BARRACA Y DEPOSITO)

Especie	Especificación	Región	Provincia	Unidad	Precio	
					Promedio	Máximo
LINGUE	V	XIV	Ranco	\$/m3	313.760	
MANIO		RM	Santiago	\$/m3	763.200	
	seco	X	Chiloé	\$/m3	447.744	457.242
OLIVILLO		XIV	Ranco	\$/m3	243.800	
	I - V	XIV	Ranco	\$/m3	173.840	
PINO OREGON		VI	Cachapoal	\$/m3	252.685	273.055
		VI	Colchagua	\$/m3	203.797	
		VIII	Biobío	\$/m3	226.738	286.150
		VIII	Concepción	\$/m3	264.034	326.066
		IX	Cautín	\$/m3	192.457	291.000
		IX	Malleco	\$/m3	218.250	
		X	Chiloé	\$/m3	203.797	
		X	Llanquihue	\$/m3	211.484	244.537
		X	Osorno	\$/m3	203.276	242.500
		XI	Aysén	\$/m3	191.527	
		XI	Coyhaique	\$/m3	226.156	
		RM	Santiago	\$/m3	203.700	
		XIV	Ranco	\$/m3	195.310	203.749
		XIV	Valdivia	\$/m3	255.947	326.017
	4.0 m l	IX	Cautín	\$/m3	164.677	185.319
		X	Osorno	\$/m3	195.455	
	5.0 m l	IX	Cautín	\$/m3	187.104	219.317
		X	Osorno	\$/m3	222.615	
	6.0 m l	VIII	Concepción	\$/m3	277.032	
		IX	Cautín	\$/m3	206.890	229.793
		X	Osorno	\$/m3	239.105	
	7.0 m l	IX	Cautín	\$/m3	252.200	
		X	Osorno	\$/m3	298.760	
	8.0 m l	VIII	Concepción	\$/m3	317.433	
		IX	Cautín	\$/m3	310.400	
		X	Osorno	\$/m3	353.080	
	II	XI	Aysén	\$/m3	110.452	
	I	XI	Aysén	\$/m3	135.383	
	mayor a 4 m l	XI	Coyhaique	\$/m3	279.331	
PINO RADIATA		V	San Antonio	\$/m3	107.597	117.370
		V	Valparaíso	\$/m3	110.168	123.336
		VI	Cachapoal	\$/m3	107.387	136.043
		VI	Cardenal Caro	\$/m3	93.708	110.871
		VI	Colchagua	\$/m3	108.822	121.444
		VII	Cauquenes	\$/m3	100.279	115.479
		VII	Curicó	\$/m3	107.331	114.121
		VII	Linares	\$/m3	107.056	122.269
		VII	Talca	\$/m3	97.170	122.269
		VIII	Arauco	\$/m3	105.109	129.835
		VIII	Biobío	\$/m3	95.079	106.797
		VIII	Concepción	\$/m3	90.598	97.825
		VIII	Ñuble	\$/m3	100.468	121.008
		IX	Cautín	\$/m3	92.131	111.550
		IX	Malleco	\$/m3	101.919	123.675
		X	Chiloé	\$/m3	132.454	163.009
		X	Llanquihue	\$/m3	112.802	127.200
		X	Osorno	\$/m3	91.022	97.825
		RM	Santiago	\$/m3	130.263	167.083
		XIV	Ranco	\$/m3	106.716	113.975
		XIV	Valdivia	\$/m3	99.215	110.047
	2.4 m l	VIII	Arauco	\$/m3	79.500	82.680
	seco	VI	Cachapoal	\$/m3	148.750	
		VIII	Biobío	\$/m3	169.750	

MADERA DIMENSIONADA (PUESTO BARRACA Y DEPOSITO)

Especie	Especificación	Región	Provincia	Unidad	Precio	
					Promedio	Máximo
PINO RADIATA	seco	IX	Cautín	\$/m3	174.600	
		X	Osorno	\$/m3	121.396	
	verde	VII	Cauquenes	\$/m3	67.900	
		VII	Talca	\$/m3	81.203	87.300
		VIII	Biobío	\$/m3	80.025	
		VIII	Concepción	\$/m3	88.270	94.090
RAULI	hualle	VI	Cachapoal	\$/m3	926.398	
		VIII	Arauco	\$/m3	188.850	
		RM	Santiago	\$/m3	878.528	
	I-IV seco	VIII	Biobío	\$/m3	303.160	
		VI	Cachapoal	\$/m3	763.200	
	V seco	IX	Malleco	\$/m3	720.800	
		VI	Cachapoal	\$/m3	508.800	
		IX	Malleco	\$/m3	487.600	
	VI seco	VI	Cachapoal	\$/m3	381.600	
		IX	Malleco	\$/m3	381.600	
ROBLE	I - V	XIV	Ranco	\$/m3	349.800	
	V	XIV	Ranco	\$/m3	290.440	
ROBLE HUALLE	I - V	VI	Cachapoal	\$/m3	433.483	698.370
		VIII	Arauco	\$/m3	167.480	
		VIII	Biobío	\$/m3	186.560	
		VIII	Ñuble	\$/m3	211.194	231.589
		IX	Cautín	\$/m3	175.282	212.000
		IX	Malleco	\$/m3	195.082	212.000
	I - V verde	XIV	Valdivia	\$/m3	196.778	249.397
		XIV	Ranco	\$/m3	220.480	
		IX	Cautín	\$/m3	148.400	
		V	Valparaíso	\$/m3	572.400	
		V	Valparaíso	\$/m3	381.600	
		IX	Malleco	\$/m3	162.533	178.080
TEPA	seco	X	Chiloé	\$/m3	142.506	
		XIV	Ranco	\$/m3	220.480	
	I - V verde	XIV	Ranco	\$/m3	159.848	
		XIV	Ranco	\$/m3	233.200	
		X	Chiloé	\$/m3	136.443	
V	XIV	Ranco	\$/m3	169.600		
TINEO		X	Chiloé	\$/m3	178.165	
ULMO	I-IV	X	Chiloé	\$/m3	178.165	
		XIV	Ranco	\$/m3	614.800	
	V	XIV	Ranco	\$/m3	275.600	

MADERA CEPILLADA (PUESTO BARRACA Y DEPOSITO)

Especie	Especificación	Región	Provincia	Unidad	Precio	
					Promedio	Máximo
ALAMO	seco	VI	Cachapoal	\$/m3	109.144	144.676
		VII	Curicó	\$/m3	163.009	
		VIII	Ñuble	\$/m3	142.639	
		VI	Cachapoal	\$/m3	142.639	163.009
CANELO	I - IV	V	Valparaíso	\$/m3	826.800	
		X	Chiloé	\$/m3	195.973	
		XIV	Ranco	\$/m3	614.800	
CASTANO	V	XIV	Ranco	\$/m3	284.080	
		V	Valparaíso	\$/m3	826.800	
CIPRES MACROCARPA		VIII	Biobío	\$/m3	241.530	
		X	Llanquihue	\$/m3	254.625	266.750

MADERA CEPILLADA (PUESTO BARRACA Y DEPOSITO)

Especie	Especificación	Región	Provincia	Unidad	Precio		
					Promedio	Máximo	
COIGUE		V	Valparaíso	\$/m3	826.800		
		VI	Cachapoal	\$/m3	787.410		
		X	Chiloé	\$/m3	195.973		
		RM	Santiago	\$/m3	668.054		
	verde para construcción	IX	Malleco	\$/m3	178.080		
ENCINA		V	Valparaíso	\$/m3	826.800		
EUCALIPTO		V	Valparaíso	\$/m3	657.200		
		RM	Santiago	\$/m3	593.600		
LAUREL		V	Valparaíso	\$/m3	826.800		
	I - IV	XIV	Ranco	\$/m3	636.000		
	V	XIV	Ranco	\$/m3	318.000		
LENGA		V	Valparaíso	\$/m3	826.800		
	I	XI	Coyhaique	\$/m3	580.880		
	II	XI	Coyhaique	\$/m3	457.920		
LINGUE		V	Valparaíso	\$/m3	1.060.000		
MANIO		V	Valparaíso	\$/m3	826.800		
		RM	Santiago	\$/m3	848.000		
	seco	X	Chiloé	\$/m3	463.771	475.050	
OLIVILLO		V	Valparaíso	\$/m3	826.800		
PINO OREGON		V	Valparaíso	\$/m3	339.500		
		VI	Cachapoal	\$/m3	266.265	273.055	
		VI	Colchagua	\$/m3	203.797		
		VII	Curicó	\$/m3	264.907		
		VIII	Biobío	\$/m3	197.638		
		VIII	Concepción	\$/m3	288.575		
		IX	Cautín	\$/m3	232.875	315.250	
		X	Chiloé	\$/m3	305.696		
		X	Llanquihue	\$/m3	254.625	266.750	
		X	Osorno	\$/m3	246.703	266.750	
		XI	Coyhaique	\$/m3	264.907		
		RM	Santiago	\$/m3	237.650		
		XIV	Ranco	\$/m3	233.819	244.537	
		XIV	Valdivia	\$/m3	315.848	346.775	
		4 m	IX	Cautín	\$/m3	225.950	
		4.0 m l	VII	Curicó	\$/m3	267.247	
			X	Osorno	\$/m3	241.530	
		5 m	IX	Cautín	\$/m3	241.086	
		5.0 m l	VII	Curicó	\$/m3	302.863	
			X	Osorno	\$/m3	268.690	
	6 m l	IX	Cautín	\$/m3	301.337		
	6.0 m l	VII	Curicó	\$/m3	338.479		
		VIII	Concepción	\$/m3	346.290		
		X	Osorno	\$/m3	285.180		
	7.0 m l	X	Osorno	\$/m3	344.835		
	8.0 m l	X	Osorno	\$/m3	399.155		
	8.0 m l	VIII	Concepción	\$/m3	461.720		
	mayor a 4 m l	XI	Coyhaique	\$/m3	279.331		
PINO RADIATA		V	San Antonio	\$/m3	161.869	177.025	
		V	Valparaíso	\$/m3	149.744	183.088	
		VI	Cachapoal	\$/m3	119.439	143.075	
		VI	Cardenal Caro	\$/m3	117.400	139.389	
		VI	Colchagua	\$/m3	118.195	126.343	
		VII	Cauquenes	\$/m3	117.613	146.713	
		VII	Curicó	\$/m3	143.188	150.399	
		VII	Linares	\$/m3	136.802	145.500	
		VII	Talca	\$/m3	133.508	163.009	
		VIII	Arauco	\$/m3	135.719	153.648	
	VIII	Biobío	\$/m3	121.939	138.225		

MADERA CEPILLADA (PUESTO BARRACA Y DEPOSITO)

Especie	Especificación	Región	Provincia	Unidad	Precio		
					Promedio	Máximo	
PINO RADIATA		VIII	Concepción	\$/m3	115.197	128.380	
		VIII	Ñuble	\$/m3	123.620	142.639	
		IX	Cautín	\$/m3	131.047	174.600	
		IX	Malleco	\$/m3	126.322	141.426	
		X	Chiloé	\$/m3	184.931	224.167	
		X	Llanquihue	\$/m3	156.372	172.709	
		X	Osorno	\$/m3	141.305	152.824	
		RM	Santiago	\$/m3	155.919	194.000	
		XIV	Ranco	\$/m3	140.133	169.750	
		XIV	Valdivia	\$/m3	143.253	163.009	
		seco	VI	Cachapoal	\$/m3	163.009	
			VII	Talca	\$/m3	121.250	
			IX	Malleco	\$/m3	134.491	
	RAULI		V	Valparaíso	\$/m3	1.102.400	
		VI	Cachapoal	\$/m3	926.398		
		RM	Santiago	\$/m3	926.016		
	hualle	VIII	Biobío	\$/m3	328.600		
ROBLE		VII	Curicó	\$/m3	338.479		
ROBLE HUALLE		VI	Cachapoal	\$/m3	544.225	698.370	
		VIII	Biobío	\$/m3	209.880		
		VIII	Ñuble	\$/m3	222.897	242.274	
		IX	Cautín	\$/m3	218.812	254.400	
		IX	Malleco	\$/m3	222.727	245.920	
		seco	V	Valparaíso	\$/m3	572.400	
		verde para construcción	IX	Malleco	\$/m3	178.080	
	TEPA		V	Valparaíso	\$/m3	742.000	
		X	Chiloé	\$/m3	195.973		
		I - IV	XIV	Ranco	\$/m3	284.080	
		seco	X	Chiloé	\$/m3	149.630	
	V	XIV	Ranco	\$/m3	199.280		
TINEO		X	Chiloé	\$/m3	195.973		
ULMO		X	Chiloé	\$/m3	195.973		
		I - IV	XIV	Ranco	\$/m3	636.000	
		V	XIV	Ranco	\$/m3	318.000	

MADERA MACHIEMBRADA PARA PISO (PUESTO BARRACA Y DEPOSITO)

Especie	Especificación	Región	Provincia	Unidad	Precio	
					Promedio	Máximo
ALAMO	1 x 4" x 3.2 m	VI	Cachapoal	\$/unidad	1.092	1.176
LAUREL	1 x 4" x 3.6 m	XIV	Valdivia	\$/unidad	4.706	
PINO OREGON	1 x 4" x 3.2 m	IX	Cautín	\$/unidad	1.887	
		X	Llanquihue	\$/unidad	2.017	
		X	Osorno	\$/unidad	2.020	
		XIV	Ranco	\$/unidad	2.017	
		XIV	Valdivia	\$/unidad	2.400	
		IX	Cautín	\$/unidad	1.963	
		IX	Cautín	\$/unidad	1.276	
		XIV	Ranco	\$/unidad	840	
PINO RADIATA	1 x 4" x 3.2 m	V	San Antonio	\$/unidad	1.462	1.714
		V	Valparaíso	\$/unidad	1.883	
		VI	Cachapoal	\$/unidad	1.231	1.550
		VI	Cardenal Caro	\$/unidad	1.018	1.151
		VI	Colchagua	\$/unidad	1.002	1.042
		VII	Cauquenes	\$/unidad	1.075	1.218
		VII	Curicó	\$/unidad	1.172	1.210
		VII	Linares	\$/unidad	1.373	1.600

MADERA MACHIEMBRADA PARA PISO (PUERTO BARRACA Y DEPOSITO)

Especie	Especificación	Región	Provincia	Unidad	Precio	
					Promedio	Máximo
PINO RADIATA	1 x 4" x 3.2 m	VII	Talca	\$/unidad	1.073	1.160
		VIII	Arauco	\$/unidad	1.126	1.202
		VIII	Biobío	\$/unidad	1.056	1.160
		VIII	Concepción	\$/unidad	1.171	1.261
		VIII	Ñuble	\$/unidad	1.134	1.200
		IX	Cautín	\$/unidad	1.479	1.920
		IX	Malleco	\$/unidad	1.236	1.345
		X	Chiloé	\$/unidad	1.403	
		X	Llanquihue	\$/unidad	1.451	1.500
		X	Osorno	\$/unidad	1.250	1.339
		RM	Santiago	\$/unidad	1.473	1.626
		XIV	Ranco	\$/unidad	1.482	1.700
		XIV	Valdivia	\$/unidad	1.693	1.800
			1 x 4" x 3.2 m finger	IX	Cautín	\$/unidad
		X	Llanquihue	\$/unidad	2.080	

MADERA MACHIEMBRADA PARA CIELO (PUERTO BARRACA Y DEPOSITO)

Especie	Especificación	Región	Provincia	Unidad	Precio			
					Promedio	Máximo		
ALAMO	1/2 x 4" x 3.2 m	VI	Cachapoal	\$/unidad	546	588		
PINO OREGON		IX	Cautín	\$/unidad	1.066			
		X	Llanquihue	\$/unidad	1.345			
		X	Osorno	\$/unidad	1.151			
		XIV	Ranco	\$/unidad	1.008			
		XIV	Valdivia	\$/unidad	1.200			
	I 1/2 x 4" x 3.2 m	IX	Cautín	\$/unidad	1.155			
	II 1/2 x 4" x 3.2 m	IX	Cautín	\$/unidad	750			
PINO RADIATA	1/2 x 4" x 3.2 m	V	San Antonio	\$/unidad	800	886		
		V	Valparaíso	\$/unidad	998			
		VI	Cachapoal	\$/unidad	677	750		
		VI	Cardenal Caro	\$/unidad	559	630		
		VI	Colchagua	\$/unidad	566	601		
		VII	Cauquenes	\$/unidad	672	756		
		VII	Curicó	\$/unidad	727	739		
		VII	Linares	\$/unidad	734	900		
		VII	Talca	\$/unidad	626	670		
		VIII	Arauco	\$/unidad	725	813		
		VIII	Biobío	\$/unidad	500			
		VIII	Concepción	\$/unidad	538			
		VIII	Ñuble	\$/unidad	563			
				IX	Cautín	\$/unidad	855	1.150
				IX	Malleco	\$/unidad	829	950
				X	Chiloé	\$/unidad	1.060	
				X	Llanquihue	\$/unidad	911	1.008
		X	Osorno	\$/unidad	840			
		RM	Santiago	\$/unidad	973	1.156		
		XIV	Ranco	\$/unidad	969	1.100		
		XIV	Valdivia	\$/unidad	983	1.000		
	1/2 x 4" x 3.2 m finger	IX	Cautín	\$/unidad	1.000			

MADERA MACHIEMBRADA PARA REVESTIMIENTO (PUERTO BARRACA Y DEPOSITO)

Especie	Especificación	Región	Provincia	Unidad	Precio	
					Promedio	Máximo
ALAMO	3/4 x 5" x 3.2 m	VI	Cachapoal	\$/unidad	945	966

MADERA MACHIEMBRADA PARA REVESTIMIENTO (PUESTO BARRACA Y DEPOSITO)

Especie	Especificación	Región	Provincia	Unidad	Precio	
					Promedio	Máximo
PINO OREGON	3/4 x 5" x 3.2 m	IX	Cautín	\$/unidad	1.850	
		X	Osorno	\$/unidad	1.894	
		XIV	Ranco	\$/unidad	1.890	
		XIV	Valdivia	\$/unidad	3.000	
PINO RADIATA	I 3/4 x 5" x 3.2 m	IX	Cautín	\$/unidad	1.926	
	II 3/4 x 5" x 3.2 m	IX	Cautín	\$/unidad	1.251	
	3/4 x 4" x 3.2 m	VIII	Concepción	\$/unidad	807	
		IX	Malleco	\$/unidad	987	1.008
		V	San Antonio	\$/unidad	1.391	1.605
		V	Valparaíso	\$/unidad	1.707	
		VI	Cachapoal	\$/unidad	1.151	1.450
		VI	Cardenal Caro	\$/unidad	1.010	1.151
		VI	Colchagua	\$/unidad	884	966
		VII	Cauquenes	\$/unidad	941	945
		VII	Curicó	\$/unidad	1.156	1.261
		VII	Linares	\$/unidad	1.270	1.500
		VII	Talca	\$/unidad	1.039	1.176
		VIII	Biobío	\$/unidad	1.015	1.144
		VIII	Concepción	\$/unidad	1.136	1.261
		VIII	Ñuble	\$/unidad	1.127	1.250
IX		Cautín	\$/unidad	1.354	1.800	
IX	Malleco	\$/unidad	1.402	1.600		
X	Chiloé	\$/unidad	1.315			
X	Llanquihue	\$/unidad	1.420	1.500		
X	Osorno	\$/unidad	1.327	1.565		
RM	Santiago	\$/unidad	1.400	1.506		
XIV	Ranco	\$/unidad	1.645	1.966		
XIV	Valdivia	\$/unidad	2.050	2.100		

TABLEROS Y CHAPAS
TABLEROS DE PARTICULAS (PUESTO SANTIAGO)

Especie	Especificación	Región	Procedencia	Unidad	Precio	
					Promedio	Máximo
ECOPLAC	8 mm e	VIII	Biobío	\$/m2	2.300	
HIDRORESISTENTE	15 mm e	VIII	Biobío	\$/m2	5.241	
MDP	12 mm e	VIII	Biobío	\$/m2	4.023	
	15 mm e	VIII	Biobío	\$/m2	4.904	
	18 mm e	VIII	Biobío	\$/m2	5.808	
	24 mm e	VIII	Biobío	\$/m2	7.425	
	MDP ENCHAPADO ENCINA	15 mm e	VIII	Biobío	\$/m2	17.044
	18 mm e	VIII	Biobío	\$/m2	18.832	
MDP ENCHAPADO EUCALIPTO	15 mm e	VIII	Biobío	\$/m2	10.458	
	18 mm e	VIII	Biobío	\$/m2	10.830	
MDP ENCHAPADO PINO RADIATA	15 mm e	VIII	Biobío	\$/m2	10.115	
MDP MELAMINA	(Bco.) 9 mm e	VIII	Biobío	\$/m2	8.363	
	(Bco.) 15 mm e	VIII	Biobío	\$/m2	7.930	
PANEL	24 mm e	VIII	Biobío	\$/m2	5.380	
	32 mm e	VIII	Biobío	\$/m2	8.075	

TABLEROS DE FIBRAS (PUESTO SANTIAGO)

Especie	Especificación	Región	Procedencia	Unidad	Precio	
					Promedio	Máximo
DUROLAC MADERA EUCALIPTO	(Entab.) 3 mm e	VIII	Ñuble	\$/m2	2.451	
DUROLAC MADERA PINO RADIATA		VIII	Ñuble	\$/m2	2.451	
DUROLAC UNICOLOR	3 mm e	VIII	Ñuble	\$/m2	2.328	

TABLEROS DE FIBRAS (PUESTO SANTIAGO)

Especie	Especificación	Región	Procedencia	Unidad	Precio	
					Promedio	Máximo
MDF	12 mm e	VIII	Biobío	\$/m2	7.337	
		VIII	Ñuble	\$/m2	5.734	
	15 mm e	VIII	Biobío	\$/m2	8.659	
		VIII	Ñuble	\$/m2	6.765	
	18 mm e	VIII	Ñuble	\$/m2	7.997	
	20 mm e	VIII	Biobío	\$/m2	11.263	
	25 mm e	VIII	Ñuble	\$/m2	11.382	
	9 mm e	VIII	Ñuble	\$/m2	5.414	
MDF ENCHAPADO EUCALIPTO	15 mm e	VIII	Biobío	\$/m2	12.120	
MDF MELAMINA	(1C) 15 mm e	VIII	Biobío	\$/m2	9.039	
		VIII	Ñuble	\$/m2	7.209	
	(Madera) 15 mm e	VIII	Ñuble	\$/m2	8.217	
PLANCHA DECORADA	(Colon.) 3 mm e	VIII	Ñuble	\$/m2	1.606	
PLANCHA LISA	3 mm e	VIII	Ñuble	\$/m2	1.593	
	4.8 mm e	VIII	Ñuble	\$/m2	2.644	

CONTRACHAPADOS (PUESTO SANTIAGO)

Especie	Especificación	Región	Procedencia	Unidad	Precio	
					Promedio	Máximo
CORRIENTE	20 mm e	XIV	Valdivia	\$/m2	12.326	
	3.5 mm e	XIV	Valdivia	\$/m2	3.367	
	6 mm e	XIV	Valdivia	\$/m2	7.511	
	9 mm e	XIV	Valdivia	\$/m2	8.281	
ESTRUCTURAL PINO RADIATA	18 mm e	VIII	Ñuble	\$/m2	8.931	
	9.5 mm e	VIII	Ñuble	\$/m2	5.225	
MARINO	12 mm e	XIV	Valdivia	\$/m2	10.174	
MOLDAJE		XIV	Valdivia	\$/m2	7.335	

TARIFAS DE FLETES
FLETES EN CAMION

Especificación	Origen	Destino	Unidad	Precio		
				Promedio	Máximo	
ASTILLAS PINO RADIATA	EMPEDRADO	CONSTITUCION	\$/m stereo	1.050		
MADERA ASERRADA	PANGUIPULLI	SANTIAGO	\$/t	26.000		
MADERA ASERRADA PINO RADIATA	EMPEDRADO	CURICO	\$/m3	6.070		
	EMPEDRADO	SANTIAGO	\$/m3	9.540		
	NACIMIENTO	COLLIPULLI	\$/m3	9.360		
MADERA ASERRADA VARIAS ESPECIES	OSORNO	SANTIAGO	\$/t	35.000		
MADERA DIMENSIONADA	VIII REGION	ANTOFAGASTA	\$/m3	57.656		
	VIII REGION	ARICA	\$/m3	78.165		
	VIII REGION	COPIAPO	\$/m3	41.324		
	VIII REGION	IQUIQUE	\$/m3	69.450		
	VIII REGION	IV REGION	\$/m3	29.440		
	VIII REGION	SANTIAGO	\$/m3	21.237		
	VIII REGION	VIÑA DEL MAR	\$/m3	23.622		
MADERA DIMENSIONADA PINO OREGON	VILLARRICA	SANTIAGO	\$/m3	9.700		
MADERA DIMENSIONADA PINO RADIATA	PUREN	SANTIAGO	\$/m3	10.000		
	seco	CAUQUENES	SAN VICENTE	\$/m3	6.000	
		CAUQUENES	SANTIAGO	\$/m3	7.000	
		CONSTITUCION	SANTIAGO	\$/m3	6.596	
		TALCA	SANTIAGO	\$/m3	6.000	
	verde	CONSTITUCION	SANTIAGO	\$/m3	10.742	11.301
		TALCA	SANTIAGO	\$/m3	7.323	
MADERA ELABORADA NATIVA	seco	VILLARRICA	SANTIAGO	\$/m3	11.250	
MADERA ELABORADA PINO RADIATA		CONSTITUCION	SANTIAGO	\$/m3	6.765	7.566
		TALCA	SANTIAGO	\$/m3	5.044	
TAB. MDP ENCHAPADO	15 mm e	CABRERO	SANTIAGO	\$/m2	299	
	18 mm e	CABRERO	SANTIAGO	\$/m2	330	
TAB. MDP MELAMINA	15 mm e	CABRERO	SANTIAGO	\$/m2	201	
TAB. PARTICULAS MDP	12 mm e	CABRERO	SANTIAGO	\$/m2	171	
	15 mm e	CABRERO	SANTIAGO	\$/m2	212	
	18 mm e	CABRERO	SANTIAGO	\$/m2	249	
	24 mm e	CABRERO	SANTIAGO	\$/m2	307	
	32 mm e	CABRERO	SANTIAGO	\$/m2	399	
	8 mm e	CABRERO	SANTIAGO	\$/m2	89	
	9 mm e	CABRERO	SANTIAGO	\$/m2	131	
TABLERO DE FIBRAS	3 mm e	YUNGAY	SANTIAGO	\$/m2	65	
	4.8 mm e	YUNGAY	SANTIAGO	\$/m2	105	
TABLERO DE FIBRAS MDF	12 mm e	CABRERO	SANTIAGO	\$/m2	137	
	15 mm e	CABRERO	ANTOFAGASTA	\$/m2	616	
		CABRERO	ARICA	\$/m2	777	
		CABRERO	COPIAPO	\$/m2	374	
		CABRERO	IQUIQUE	\$/m2	741	
		CABRERO	LA SERENA	\$/m2	315	
		CABRERO	PUERTO MONTT	\$/m2	233	
		CABRERO	PUNTA ARENAS	\$/m2	944	
		CABRERO	SANTIAGO	\$/m2	173	
		CABRERO	TALCA	\$/m2	212	
		CABRERO	TEMUCO	\$/m2	212	
		CABRERO	V REGIÓN	\$/m2	237	
		YUNGAY	ANTOFAGASTA	\$/m2	520	
		YUNGAY	ARICA	\$/m2	698	
		YUNGAY	CHILLAN	\$/m2	137	
		YUNGAY	COPIAPO	\$/m2	379	

TARIFAS DE FLETES
FLETES EN CAMION

Especificación	Origen	Destino	Unidad	Precio	
				Promedio	Máximo
	YUNGAY	IQUIQUE	\$/m2	623	
	YUNGAY	LA SERENA	\$/m2	276	
	YUNGAY	PUERTO MONTT	\$/m2	248	
	YUNGAY	SANTIAGO	\$/m2	192	
	YUNGAY	TALCA	\$/m2	159	
	YUNGAY	TEMUCO	\$/m2	172	
	YUNGAY	VALDIVIA	\$/m2	211	
	YUNGAY	VIÑA DEL MAR	\$/m2	228	
	20.0 mm e CABRERO	SANTIAGO	\$/m2	227	
TROZOS PARA PULPA PINO RADIATA	BOSQUE (50 KM)	ARAUCO	\$/t	3.558	

PRECIOS NOMINALES TROZAS Y MADERA DE PINO RADIATA MERCADO INTERNO

1980 - 2015

(\$/m3)

AÑO Trimestre	TROZAS		Aserrada(1)	MADERA	
	Aserrables(1)	Pulpables(2)		Dimensionada(3)	Cepillada(3)
1980	693	355	2.953	3.620	4.183
1981	693	371	2.839	4.063	4.690
1982	640	496	2.030	3.812	4.360
1983	761	610	...	4.278	4.968
1984	1.138	778	2.999	5.076	5.970
1985	1.872	1.187	5.548	8.736	9.917
1986	2.145	1.683	6.277	10.492	11.653
1987	2.776	2.090	8.728	12.792	14.632
1988	4.703	2.475	11.998	17.941	20.413
1989	5.775	3.044	13.709	22.324	24.722
1990	7.138	4.020	16.651	28.715	32.153
1991	9.967	5.400	23.144	35.596	40.156
1992	12.095	6.990	33.111	47.748	53.657
1993	14.562	7.001	36.835	56.139	62.446
1994	15.756	7.091	38.093	59.064	65.684
1995	16.083	8.077	39.427	61.262	68.402
1996	17.717	8.110	42.232	66.257	72.890
1997	17.486	7.303	42.034	66.793	73.777
1998	17.918	7.981	41.573	66.283	74.467
1999	18.020	7.341	40.720	65.364	74.483
2000	19.933	7.277	40.801	66.055	73.482
2001	19.784	7.898	38.921	66.730	74.691
2002	19.429	8.035	39.540	67.252	76.159
2003	18.824	8.247	39.962	67.064	78.458
2004	18.378	8.658	41.086	68.946	80.576
2005	20.986	9.697	51.072	81.029	94.450
2006	21.688	9.569	53.229	87.763	101.182
2007	22.642	10.693	53.613	91.116	104.557
2008	24.250	11.457	54.600	94.643	110.164
2009	22.580	11.555	54.248	97.779	114.749
2010	22.333	11.434	57.965	100.405	123.199
2011	23.200	11.902	57.594	100.526	120.930
2012	24.110	13.087	57.897	101.498	121.224
2013	24.642	11.728	58.341	98.736	120.921
2014	26.586	13.024	60.347	95.800	123.993
2015*	28.016	13.098	61.939	97.611	123.698

(*) Valores a junio

FUENTE : INFOR.

(1) : Puesto en aserradero de la VIII Región

(2) : Precio promedio ponderado según consumo potencial de las plantas de pulpa de la VII y VIII Región

(3) : Puesta Barraca de la VIII Región

(..) : Indica sin información

METODOLOGÍA GENERAL

I PRECIOS DE PRODUCTOS FORESTALES

LOS PRECIOS DE LOS DISTINTOS PRODUCTOS SE OBTIENEN POR ENCUESTAS DIRECTAS A LAS EMPRESAS PRODUCTORAS, CORRESPONDIENTES EN LA MAYORÍA DE LOS CASOS A PRECIOS DE LISTA. EN EL CASO DE:

- SEMILLAS (E): LOS PRECIOS SON ENTREGADOS POR EL CENTRO TECNOLÓGICO DE LA PLANTA FORESTAL (INFOR)
 - PLANTAS FORESTALES (E): SE OBTIENEN POR CONSULTAS A LOS VIVEROS MÁS REPRESENTATIVOS DE CADA REGIÓN.
 - TROZAS ASERRABLES (P): CORRESPONDE AL PRECIO DE COMPRA DE LOS ASERRADEROS, EXPRESADO EN M3, EQUIVALENTE A 22 PULG MADERERAS PARA TROZAS DE 3,6 M DE LARGO Y A 24 PULG PINERAS PARA TROZAS DE 3,2 M DE LARGO.
 - TROZAS PARA PULPA (P): CORRESPONDE AL PRECIO DE COMPRA FIJADO POR LAS EMPRESAS PAPELERAS, PUESTO EN CANCHA DE LA PROVINCIA INDICADA Y EL PRECIO DE COMPRA DE OTRAS EMPRESAS (ASTILLADORA).
 - POSTES Y POLINES (P): ESTOS PRECIOS SON CONSULTADOS EN LAS PLANTAS IMPREGNADORAS MÁS REPRESENTATIVAS, CORRESPONDIENDO AL DE COMPRA EN EL CASO DE POSTES Y POLINES SIN IMPREGNAR Y AL PRECIO DE VENTA, EN PRODUCTOS IMPREGNADOS.
 - MADERA ASERRADA (P): CORRESPONDE AL PRECIO DE VENTA DE ASERRADEROS DE LA VIII REGIÓN Y AL PRECIO DE COMPRA POR PARTE DE LAS BARRACAS, PUESTO EN EL LUGAR DE ORIGEN O DESTINO. LOS ESTABLECIMIENTOS ENCUESTADOS EN ESTE CASO CORRESPONDEN A UNA MUESTRA DETERMINADA EN BASE AL CENSO DE BARRACAS Y ASERRADEROS DE 1998 Y 2006, RESPECTIVAMENTE.
 - MADERA DIMENSIONADA Y ELABORADA (P): CORRESPONDE AL PRECIO DE VENTA CONSULTADO EN BARRACA.
 - TABLEROS Y CHAPAS (P): CORRESPONDE A PRECIOS DE PRODUCTOS PUESTOS EN SANTIAGO, CONSULTADOS A LAS EMPRESAS PRODUCTORAS.
 - CAJAS, PALLETS Y BINS (E): CORRESPONDEN A PRECIOS DE REFERENCIA CONSULTADOS A EMPRESAS PRODUCTORAS Y EMPRESAS EXPORTADORAS DE FRUTA.
- NOTA: (P): PRECIOS PUBLICADOS PERMANENTEMENTE (E): PRECIOS PUBLICADOS ESTACIONALMENTE

II TARIFAS DE FLETES

CORRESPONDE A TARIFAS ENTREGADAS POR EMPRESAS PRODUCTORAS Y A TARIFAS DE EMPRESAS DE TRANSPORTE FORESTAL

OBSERVACIONES

1. Todos los precios presentados deben ser considerados como referenciales, por cuanto no consideran negociaciones por volumen y forma de pago, premios por cumplimiento de contrato y otros.
2. Los precios no incluyen el impuesto al valor agregado (IVA).
3. Los precios deben entenderse como válidos al momento de la encuesta (primera semana del mes de la publicación)
4. Los precios de madera aserrada, dimensionada y elaborada corresponden a calidad I-IV, en especies exóticas a calidad única y a un contenido de humedad 30% (seco al aire), excepto que se especifique lo contrario. Estos precios se presentan en m3, equivalente a 48,5 pulgadas en pino radiata y álamo y a 42,4 pulgadas en el caso de especies nativas.
5. Mayores antecedentes sobre la información presentada pueden ser solicitados al Centro de Información Forestal - Instituto Forestal.
6. Madera Pulpable: Metro ruma = (1 m x 1 m x 2,44 m) = 1,6 m3 sólidos
7. Astillas: Metro estéreo = (1 m x 1 m x 1 m) no compactado

ABREVIATURAS

l	: Largo	d	: Diámetro	S	: Speedling
e	: Espesor	M	: Maceta	1:0; 1:1; etc.	: Raíz desnuda
CH	: Contenido de humedad	T	: Tubete		



Creando valor forestal para Chile

SEDE DIAGUITAS Juan Georgini Runi 1507, Barrio Universitario, La Serena. Fono (56-6) 5893211.

SEDE METROPOLITANA Sucre 2397, Ñuñoa. Casilla 3085, Santiago. Fono (56-2) 23667120

SEDE BIOBÍO Camino Coronel Km . 7,5 Concepción. Casilla 109 C, Concepción. Fono (56-41) 2853260

SEDE VALDIVIA Fundo Teja Norte s/n, Valdivia. Casilla 385, Valdivia. Fono (56-63) 335200

SEDE PATAGONIA Camino Coyhaique Alto Km. 4, Coyhaique. Fono (56-9) 8831860

www.infor.cl

oirs@infor.cl