

Precios Forestales

Boletín N°165 junio 2018



Instituto Forestal



INFOR
INSTITUTO FORESTAL




Ministerio de
Agricultura

Gobierno de Chile

BOLETÍN
DE
PRECIOS FORESTALES

2018

N° 165
JUNIO



INFOR
Instituto Forestal

BOLETIN DE PRECIOS FORESTALES JUNIO 2018

ISSN 0716-6923

Editor:

Evaristo Pardo Velásquez

Colaboradores:

Arnoldo Villarroel Muñoz

Juan Carlos Bañados Munita

Daniela Baeza Rocha

Área de Información y Economía Forestal

Instituto Forestal - INFOR

Sede Metropolitana

Santiago, Chile

www.infor.cl

NOTA:

Se autoriza la reproducción parcial de este documento citando la fuente.

PRESENTACIÓN

Al término del primer semestre del año, el comportamiento de los precios nominales de los principales productos de pino radiata, comercializados en el país, presentan un aumento comparado con diciembre de 2017.

El precio de las trozas aserrables de pino radiata, puesta en aserradero de la Región del Biobío, muestra un crecimiento de 0,4%. En tanto, el precio de la madera pulpable de pino radiata, puesta en planta de las regiones Maule y Biobío, subió un 9,4%, asociado principalmente a bonos estacionales.

Por su parte, el precio de la madera elaborada de pino radiata, puesta en barraca de la Región del Biobío y en barraca de la Región Metropolitana experimentó un alza de 2,1% y 2,2%, respectivamente.

Contrariamente el precio de la madera aserrada de pino radiata, puesta en aserradero de la Región del Biobío bajo un 0,9% y la madera aserrada de pino radiata, puesta barraca de la Región Metropolitana, se mantuvo estable.

En esta edición, se presentan precios de plantas forestales. Al respecto, el precio promedio de las plantas de pino radiata en bandejas es de \$67.500 por mil plantas, puestas en vivero de la Región del Biobío.

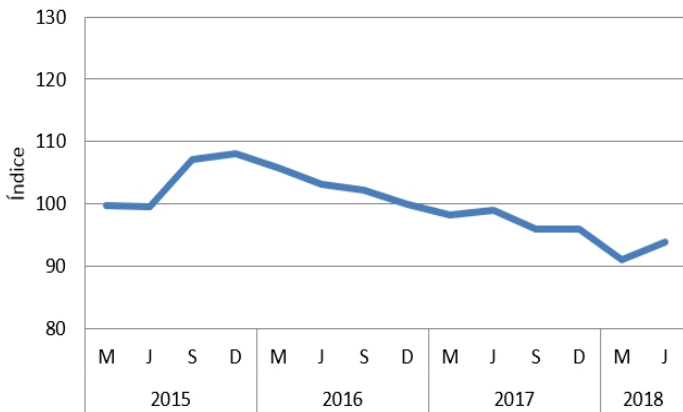
Una especie que viene destacando durante los últimos años es el pino oregón, el precio de la madera cepillada, puesta en barraca de la Región de la Araucanía, experimentó un alza de 2,6%, comparada con diciembre de 2017 y un 6,2%, si se compara con junio 2017.

INDICE DE PRECIOS REALES DE LOS PRINCIPALES PRODUCTOS FORESTALES DE PINO RADIATA

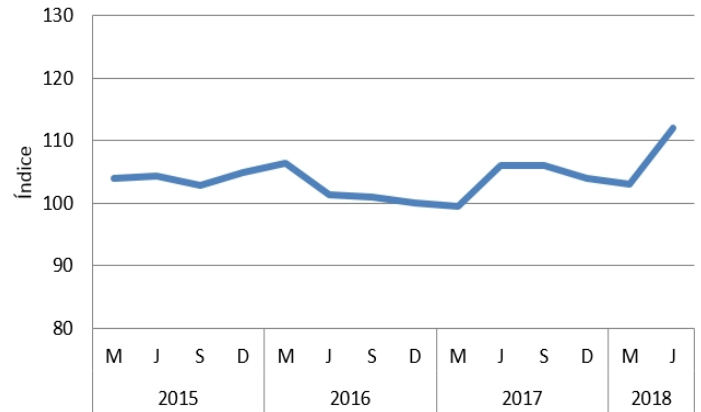
DICIEMBRE 2016 = 100

DEFLACTOR: IPC-CHILE

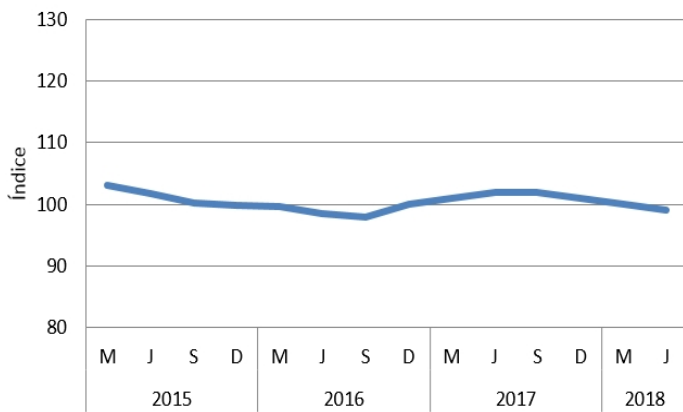
TROZAS ASERRABLES VIII REGIÓN
PUESTO ASERRADERO



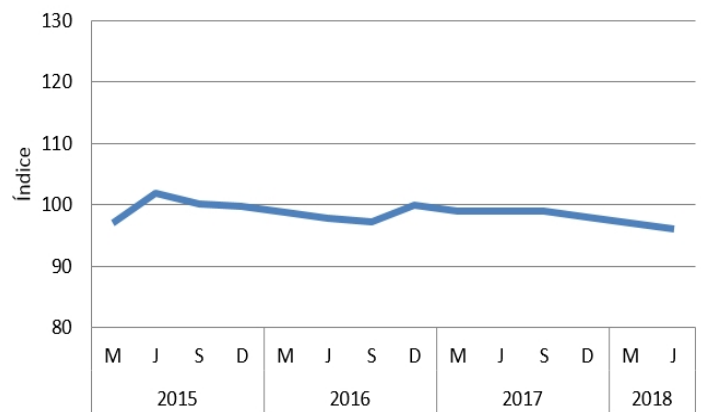
TROZAS PULPABLES VII Y VIII REGIÓN
PUESTO PLANTA



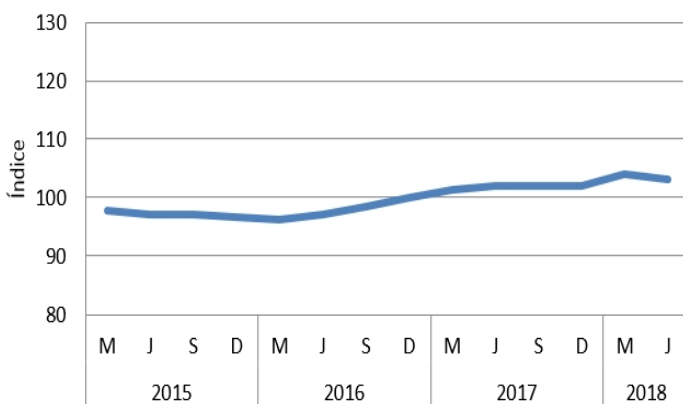
MADERA ASERRADA VIII REGIÓN
PUESTO ASERRADERO



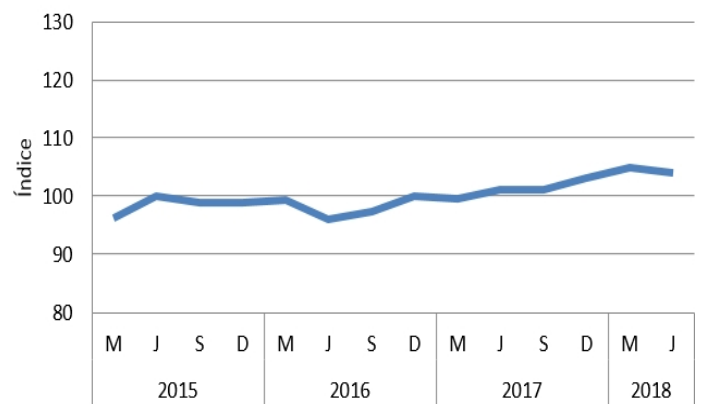
MADERA ASERRADA R.M.
PUESTO BARRACA



MADERA ELABORADA VIII REGIÓN
PUESTO BARRACA



MADERA ELABORADA R.M.
PUESTO BARRACA



CONTENIDO

PRECIO DE PRODUCTOS FORESTALES	1
PRODUCTOS SILVICOLAS	1
MADERA EN TROZAS	2
POLINES Y POSTES	5
MADERAS TRATADAS	9
MADERA ASERRADA	11
MADERA DIMENSIONADA Y CEPILLADA	15
TABLEROS Y CHAPAS	21
PRECIO DE FLETES FORESTALES	23
TARIFAS DE FLETES	23

PRODUCTOS SILVICOLAS
PLANTAS FORESTALES

Especie	Especificación	Región	Provincia	Unidad	Precio	
					Promedio	Máximo
ALGARROBO	1 S	VIII	Ñuble	\$/unidad	230	
AVELLANO	1 S	X	Llanquihue	\$/unidad	600	
	1:0	XIV	Valdivia	\$/unidad	250	
CANELO	1 S	X	Llanquihue	\$/unidad	600	
CASTANO	1:1	X	Llanquihue	\$/unidad	450	
	3:0	X	Llanquihue	\$/unidad	1.500	
CIPRES DE LA CORDILLERA	1 S	X	Llanquihue	\$/unidad	700	
CIPRES MACROCARPA	1 M	X	Llanquihue	\$/unidad	1.000	
	1 S	X	Llanquihue	\$/unidad	600	
COIGUE	1 S	VIII	Ñuble	\$/unidad	190	
		X	Llanquihue	\$/unidad	500	
	1:0	XIV	Valdivia	\$/unidad	200	
		X	Llanquihue	\$/unidad	450	
ESPINO	1 S	X	Llanquihue	\$/unidad	1.500	
		VIII	Ñuble	\$/unidad	230	
EUCALYPTUS GLOBULUS	1 S	VII	Talca	\$/1000 un	80.000	
		VIII	Bío Bío	\$/1000 un	70.000	
		VIII	Concepción	\$/1000 un	75.000	
	mejorada 1 S	X	Llanquihue	\$/1000 un	100.000	
		VIII	Arauco	\$/1000 un	70.000	
		VIII	Concepción	\$/1000 un	79.000	
EUCALYPTUS NITENS	1 S	VIII	Bío Bío	\$/1000 un	70.000	
		VIII	Concepción	\$/1000 un	75.000	
	mejorada 1 S	X	Llanquihue	\$/1000 un	100.000	
		VIII	Concepción	\$/1000 un	79.000	
HUALO	1 S	VIII	Ñuble	\$/unidad	280	
LENGA	1 M	X	Llanquihue	\$/unidad	2.500	
LINGUE	1 S	X	Llanquihue	\$/unidad	700	
MAITEN	1:0	XIV	Valdivia	\$/unidad	350	
MAQUI	1 S	X	Llanquihue	\$/unidad	500	
PEUMO	1 S	VIII	Ñuble	\$/unidad	190	
PINO OREGON	1 S	X	Llanquihue	\$/unidad	500	
		1:0	XIV	Valdivia	\$/1000 un	250.000
	1:1	X	Llanquihue	\$/1000 un	450.000	
		VII	Talca	\$/1000 un	80.000	
	PINO RADIATA	1 S	VIII	Bío Bío	\$/1000 un	65.000
VIII			Concepción	\$/1000 un	70.000	75.000
VII			Talca	\$/1000 un	60.000	
mejorada 1 S		XIV	Valdivia	\$/1000 un	60.000	
		VIII	Arauco	\$/1000 un	70.000	
QUILLAY	1 S	VIII	Ñuble	\$/unidad	170	
	2 M	VII	Talca	\$/unidad	1.000	
RAULI	1 S	VIII	Ñuble	\$/unidad	190	
		X	Llanquihue	\$/unidad	600	
	1:0	XIV	Valdivia	\$/unidad	450	
		X	Llanquihue	\$/unidad	500	
ROBLE	1 S	X	Llanquihue	\$/unidad	2.000	
		VIII	Ñuble	\$/unidad	190	
	1:0	X	Llanquihue	\$/unidad	600	
		XIV	Valdivia	\$/unidad	250	
		X	Llanquihue	\$/unidad	500	
ULMO	1 S	X	Llanquihue	\$/unidad	1.500	
		X	Llanquihue	\$/unidad	600	

LEÑA Y OTROS

Especie	Especificación	Región	Provincia	Unidad	Precio		
					Promedio	Máximo	
AROMO AUSTRALIANO	1 m l	XIV	Valdivia	\$/m stereo	28.571		
	seca trozada	XIV	Valdivia	\$/m stereo	31.092		
AROMO DEL PAIS	seca trozada	VII	Talca	\$/m stereo	28.000		
EUCALYPTUS GLOBULUS	p/chimenea	V	San Antonio	\$/t	117.647		
	seca trozada	VII	Talca	\$/m stereo	30.000		
	seca, saco 15 kg	XIV	Valdivia	\$/saco	2.770		
	seca, saco 25 kg	V	San Antonio	\$/saco	3.361		
			XIV	Valdivia	\$/saco	3.950	
EUCALYPTUS NITENS	1 m l	XIV	Valdivia	\$/m stereo	27.866	28.000	
	seca trozada	IX	Cautín	\$/m stereo	28.067		
		X	Osorno	\$/m stereo	29.416	30.252	
		XIV	Valdivia	\$/m stereo	30.252		
	seca, 1 m l	X	Osorno	\$/m stereo	26.500	28.000	
		X	Osorno	\$/saco	2.000		
	seca, saco 15 kg	XIV	Ranco	\$/saco	2.941		
		XIV	Valdivia	\$/saco	2.511	2.521	
		IX	Cautín	\$/saco	3.000		
		X	Osorno	\$/saco	3.000		
		XIV	Ranco	\$/saco	3.361		
		XIV	Valdivia	\$/saco	2.970	3.000	
	NATIVA	trozada	XIV	Valdivia	\$/m stereo	21.008	
		1 m l	XI	Aysén	\$/m stereo	35.000	
			XIV	Valdivia	\$/m stereo	28.571	
seca trozada		IX	Cautín	\$/m stereo	30.168		
		XI	Coyhaique	\$/m stereo	30.000		
		XIV	Valdivia	\$/m stereo	31.092		
seca, 1 m l		IX	Cautín	\$/m stereo	32.000		
		IX	Cautín	\$/saco	3.000		
trozada		XI	Aysén	\$/saco	5.000		
		XIV	Valdivia	\$/saco	3.950		
	XI	Coyhaique	\$/m stereo	23.500			

MADERA EN TROZAS TROZAS PARA BIOMASA (PUESTO PLANTA)

Especie	Especificación	Región	Provincia	Unidad	Precio	
					Promedio	Máximo
VARIAS ESPECIES	con corteza	VIII	Bío Bío	\$/mr	15.000	

TROZAS PARA PULPA (PUESTO PLANTA)

Especie	Especificación	Región	Provincia	Unidad	Precio	
					Promedio	Máximo
ALAMO	con corteza	XIV	Valdivia	\$/mr	24.000	
EUCALYPTUS GLOBULUS	con corteza	VIII	Arauco	\$/mr	45.000	
		VIII	Bío Bío	\$/mr	40.280	
		VIII	Concepción	\$/mr	37.000	
		VIII	Ñuble	\$/mr	36.000	
		XIV	Valdivia	\$/mr	41.500	
	sin corteza	VIII	Arauco	\$/mr	48.000	
		VIII	Bío Bío	\$/mr	43.680	
		VIII	Concepción	\$/mr	45.500	51.000
		X	Llanquihue	\$/mr	42.000	
		XIV	Valdivia	\$/mr	42.833	44.500
EUCALYPTUS NITENS	con corteza	VIII	Bío Bío	\$/mr	31.280	
		XIV	Valdivia	\$/mr	31.500	
	sin corteza	VIII	Bío Bío	\$/mr	32.780	

TROZAS PARA PULPA (PUESTO PLANTA)

Especie	Especificación	Región	Provincia	Unidad	Precio	
					Promedio	Máximo
EUCALYPTUS NITENS	sin corteza	IX	Cautín	\$/mr	32.000	
		X	Llanquihue	\$/mr	30.000	
		XIV	Valdivia	\$/mr	31.875	34.500
NATIVA	con corteza	XIV	Valdivia	\$/mr	32.000	
PINO RADIATA	con corteza	VI	Cardenal Caro	\$/mr	22.000	
		VII	Curicó	\$/mr	23.850	25.000
		VII	Linares	\$/mr	25.100	
		VII	Talca	\$/mr	24.000	
		VIII	Arauco	\$/mr	25.000	
		VIII	Bío Bío	\$/mr	26.250	26.500
		VIII	Concepción	\$/mr	32.000	
		IX	Cautín	\$/mr	23.000	
		IX	Malleco	\$/mr	27.000	
		XIV	Valdivia	\$/mr	25.867	27.600

TROZAS PARA PULPA (PUESTO CANCHA)

Especie	Especificación	Región	Provincia	Unidad	Precio	
					Promedio	Máximo
PINO RADIATA	con corteza	VIII	Bío Bío	\$/mr	25.000	
		IX	Cautín	\$/mr	26.000	

TROZAS PARA ASERRAR (PUESTO ASERRADERO)

Especie	Especificación	Región	Provincia	Unidad	Precio			
					Promedio	Máximo		
ALAMO	mayor 22 cm d	VII	Cauquenes	\$/m3	26.000			
CIPRES MACROCARPA		X	Llanquihue	\$/m3	60.000			
COIGUE		IX	Cautín	\$/m3	65.000			
	IX	Malleco	\$/m3	66.000	81.400			
		X	Osorno	\$/m3	70.400			
EUCALYPTUS NITENS		X	Osorno	\$/mr	28.500			
OLIVILLO		IX	Cautín	\$/m3	65.000			
PINO OREGON		VIII	Concepción	\$/m3	70.000			
		IX	Cautín	\$/m3	67.433	110.000		
		X	Llanquihue	\$/m3	48.000	60.000		
		X	Osorno	\$/m3	60.000			
		XIV	Ranco	\$/m3	61.000	72.000		
		XIV	Valdivia	\$/m3	62.500	70.000		
			24 cm d	X	Llanquihue	\$/m3	51.101	
			28 cm d	X	Llanquihue	\$/m3	53.324	
			32 cm d	X	Llanquihue	\$/m3	56.102	
			sobre 5 m l	VIII	Concepción	\$/m3	80.000	
PINO RADIATA		VI	Cardenal Caro	\$/m3	31.000	33.000		
		VII	Cauquenes	\$/m3	29.500	32.000		
		VII	Curicó	\$/m3	28.000			
		VII	Linares	\$/m3	31.000			
		VII	Talca	\$/m3	32.500	38.000		
		VII	Talca	\$/mr	32.000			
		VIII	Arauco	\$/m3	28.609	32.827		
		VIII	Bío Bío	\$/m3	30.160	32.196		
		VIII	Concepción	\$/m3	26.783	32.827		
		VIII	Ñuble	\$/m3	30.648	32.827		
		IX	Cautín	\$/m3	27.854	31.565		
		IX	Malleco	\$/m3	26.000	28.000		
		IX	Malleco	\$/mr	30.000			

TROZAS PARA ASERRAR (PUESTO ASERRADERO)

Especie	Especificación	Región	Provincia	Unidad	Precio		
					Promedio	Máximo	
PINO RADIATA		X	Llanquihue	\$/m3	26.400	28.800	
		X	Osorno	\$/m3	31.000		
		X	Osorno	\$/mr	24.000		
		XIV	Ranco	\$/m3	33.600		
		XIV	Valdivia	\$/m3	31.375	34.000	
		VII	Cauquenes	\$/mr	28.000		
		VII	Talca	\$/m3	32.000		
		VII	Linares	\$/mr	35.000		
		VII	Talca	\$/mr	37.000		
		IX	Malleco	\$/mr	27.000		
		18 cm d	VIII	Bío Bío	\$/m3	26.684	28.408
			VIII	Concepción	\$/m3	20.000	
			VIII	Ñuble	\$/m3	26.514	
			IX	Cautín	\$/m3	25.778	25.883
		20 a 24 cm d	VII	Talca	\$/mr	36.000	
		20 cm d	VII	Talca	\$/m3	31.000	
			VIII	Bío Bío	\$/m3	27.142	29.671
			VIII	Concepción	\$/m3	21.000	
			VIII	Ñuble	\$/m3	28.408	
			IX	Cautín	\$/m3	26.692	28.408
		22 cm d	VII	Talca	\$/m3	33.000	
			VIII	Bío Bío	\$/m3	28.905	30.933
			VIII	Concepción	\$/m3	23.000	
			VIII	Ñuble	\$/m3	31.565	
			IX	Cautín	\$/m3	28.307	30.302
		24 cm d	VII	Talca	\$/m3	34.000	
			VIII	Bío Bío	\$/m3	30.102	32.196
			VIII	Concepción	\$/m3	26.000	
			VIII	Ñuble	\$/m3	33.458	
			IX	Cautín	\$/m3	29.829	31.565
		26 cm d	VII	Talca	\$/m3	36.000	
			VIII	Bío Bío	\$/m3	31.016	33.458
			VIII	Concepción	\$/m3	27.000	
			VIII	Ñuble	\$/m3	34.721	
			IX	Cautín	\$/m3	30.993	32.827
		28 cm d	VIII	Bío Bío	\$/m3	30.944	34.721
			VIII	Ñuble	\$/m3	35.984	
			IX	Cautín	\$/m3	32.277	34.090
		30 cm d	VIII	Bío Bío	\$/m3	32.811	35.352
			VIII	Ñuble	\$/m3	37.246	
		IX	Cautín	\$/m3	33.346	34.721	
	mayor 14 cm d	VI	Cachapoal	\$/mr	33.000		
		VII	Cauquenes	\$/mr	32.000		
	mayor 16 cm d	VII	Curicó	\$/mr	33.000		
		VIII	Arauco	\$/mr	28.000		
	mayor 18 cm d	IX	Malleco	\$/mr	27.000		
	mayor 20 cm d	VII	Cauquenes	\$/mr	39.200		
	mayor 24 cm d	VII	Cauquenes	\$/m3	27.000		
		VII	Cauquenes	\$/mr	40.000		
		VII	Linares	\$/mr	32.000		
	mayor 26 cm d	VIII	Concepción	\$/m3	30.000		
	quemado	VI	Cardenal Caro	\$/m3	28.000		
		VII	Talca	\$/m3	26.000	28.000	
		VII	Talca	\$/mr	28.000		
RAULI		IX	Malleco	\$/m3	80.300	99.000	
ROBLE HUALLE		IX	Cautín	\$/m3	52.467	65.000	
		IX	Malleco	\$/m3	66.000	81.400	
		X	Osorno	\$/m3	70.400		

TROZAS PARA ASERRAR (PUESTO ASERRADERO)

Especie	Especificación	Región	Provincia	Unidad	Precio	
					Promedio	Máximo
ROBLE HUALLE		XIV	Ranco	\$/m3	47.600	
		XIV	Ranco	\$/mr	27.000	
		XIV	Valdivia	\$/m3	50.600	
ROBLE PELLIN		XIV	Ranco	\$/m3	114.554	
ULMO		IX	Cautín	\$/m3	65.000	

TROZAS PARA CHAPAS (PUESTO PLANTA)

Especie	Especificación	Región	Provincia	Unidad	Precio	
					Promedio	Máximo
OLIVILLO		XIV	Valdivia	\$/m3	58.000	
PINO RADIATA		XIV	Valdivia	\$/m3	38.000	
	mayor 24 cm d	VII	Curicó	\$/mr	42.000	
		VII	Talca	\$/m3	35.000	
		VII	Talca	\$/mr	45.000	
	podado	XIV	Valdivia	\$/m3	66.000	
ROBLE HUALLE		XIV	Valdivia	\$/m3	58.000	
TEPA		XIV	Valdivia	\$/m3	52.000	
TINEO		XIV	Valdivia	\$/m3	58.000	
ULMO		XIV	Valdivia	\$/m3	58.000	

POLINES Y POSTES

POLINES IMPREGNADOS (PUESTO PLANTA IMPREGNADORA)

Especie	Especificación	Región	Provincia	Unidad	Precio			
					Promedio	Máximo		
PINO RADIATA	2- 3" x 2.4 m	V	San Antonio	\$/unidad	1.513			
		VI	Cardenal Caro	\$/unidad	1.206	1.320		
		VI	Colchagua	\$/unidad	1.277	1.385		
		VII	Cauquenes	\$/unidad	1.180	1.260		
		VII	Curicó	\$/unidad	1.300	1.456		
		VII	Talca	\$/unidad	1.152	1.200		
		VIII	Bío Bío	\$/unidad	1.008	1.092		
		VIII	Concepción	\$/unidad	750			
		VIII	Ñuble	\$/unidad	1.310			
		IX	Cautín	\$/unidad	1.420			
		RM	Santiago	\$/unidad	1.315	1.570		
			3- 4" x 2.4 m	V	San Antonio	\$/unidad	1.683	2.017
				VI	Cardenal Caro	\$/unidad	1.608	2.008
				VI	Colchagua	\$/unidad	1.497	1.597
		VII	Cauquenes	\$/unidad	1.541	1.681		
		VII	Curicó	\$/unidad	1.707	1.915		
		VII	Talca	\$/unidad	1.402	1.509		
		VIII	Bío Bío	\$/unidad	1.512	1.596		
		VIII	Concepción	\$/unidad	1.705	2.521		
		VIII	Ñuble	\$/unidad	1.650	1.933		
		IX	Cautín	\$/unidad	1.740	1.839		
		X	Llanquihue	\$/unidad	2.269			
		RM	Santiago	\$/unidad	1.805	1.990		
	3- 4" x 3.0 m	VI	Cardenal Caro	\$/unidad	2.485	2.605		
		VI	Colchagua	\$/unidad	2.844	3.109		
		VII	Cauquenes	\$/unidad	3.000			
		VII	Curicó	\$/unidad	3.212	3.780		
		VII	Talca	\$/unidad	2.330	2.500		
		VIII	Bío Bío	\$/unidad	3.431			
		VIII	Ñuble	\$/unidad	3.180			
		RM	Santiago	\$/unidad	2.941			

POLINES IMPREGNADOS (PUESTO PLANTA IMPREGNADORA)

Especie	Especificación	Región	Provincia	Unidad	Precio	
					Promedio	Máximo
PINO RADIATA	3- 4" x 3.5 m	VI	Cardenal Caro	\$/unidad	3.465	
		VI	Colchagua	\$/unidad	3.244	3.462
		VII	Curicó	\$/unidad	4.622	
	3- 4" x 4.0 m	VII	Talca	\$/unidad	3.325	3.400
		VI	Cardenal Caro	\$/unidad	4.494	4.785
		VI	Colchagua	\$/unidad	6.059	
		VII	Cauquenes	\$/unidad	5.500	
		VII	Curicó	\$/unidad	5.925	6.303
		VII	Talca	\$/unidad	5.060	5.500
	4- 5" x 2.4 m	VIII	Ñuble	\$/unidad	5.500	
		V	San Antonio	\$/unidad	2.156	2.353
		VI	Cardenal Caro	\$/unidad	2.236	2.933
		VI	Colchagua	\$/unidad	2.133	2.244
		VII	Cauquenes	\$/unidad	2.261	2.521
		VII	Curicó	\$/unidad	2.221	2.868
		VII	Talca	\$/unidad	1.908	2.300
		VIII	Bío Bío	\$/unidad	2.063	2.437
		VIII	Concepción	\$/unidad	2.076	2.353
		VIII	Ñuble	\$/unidad	2.241	2.477
		IX	Cautín	\$/unidad	2.482	2.521
		RM	Santiago	\$/unidad	2.519	2.810
	4- 5" x 3.0 m	V	San Antonio	\$/unidad	4.202	
		VI	Cardenal Caro	\$/unidad	3.614	4.613
		VI	Colchagua	\$/unidad	3.403	3.698
		VII	Cauquenes	\$/unidad	3.500	
		VII	Curicó	\$/unidad	3.989	4.323
		VII	Talca	\$/unidad	3.025	3.500
		VIII	Ñuble	\$/unidad	4.110	
		IX	Cautín	\$/unidad	4.621	
		RM	Santiago	\$/unidad	3.658	4.095
	4- 5" x 3.5 m	VI	Cardenal Caro	\$/unidad	4.600	
		VI	Colchagua	\$/unidad	3.965	4.034
		VII	Curicó	\$/unidad	5.483	5.882
VII		Talca	\$/unidad	4.040	4.500	
4- 5" x 4.0 m	VI	Cardenal Caro	\$/unidad	7.182	8.395	
	VI	Colchagua	\$/unidad	6.152	6.219	
	VII	Cauquenes	\$/unidad	7.000		
	VII	Curicó	\$/unidad	7.828	10.420	
	VII	Talca	\$/unidad	5.968	7.000	
	VIII	Ñuble	\$/unidad	7.250		
	IX	Cautín	\$/unidad	9.664		
	RM	Santiago	\$/unidad	5.588		
5- 6" x 2.4 m	VI	Cardenal Caro	\$/unidad	3.903		
	VI	Colchagua	\$/unidad	2.897		
	VII	Curicó	\$/unidad	3.566	4.034	
	VII	Talca	\$/unidad	2.700		
	VIII	Bío Bío	\$/unidad	3.404	3.782	
	VIII	Ñuble	\$/unidad	3.505	3.550	
	IX	Cautín	\$/unidad	3.799	4.455	
	RM	Santiago	\$/unidad	5.588		
5- 6" x 3.0 m	V	San Antonio	\$/unidad	5.042		
	VI	Colchagua	\$/unidad	4.399	4.706	
	VII	Cauquenes	\$/unidad	8.403		
	VII	Curicó	\$/unidad	5.725	5.735	
	VII	Talca	\$/unidad	4.358	5.000	
	VIII	Ñuble	\$/unidad	5.830		
	IX	Cautín	\$/unidad	5.622		
	RM	Santiago	\$/unidad	4.790		
5- 6" x 3.5 m	VI	Colchagua	\$/unidad	4.422		

POLINES IMPREGNADOS (PUESTO PLANTA IMPREGNADORA)

Especie	Especificación	Región	Provincia	Unidad	Precio	
					Promedio	Máximo
PINO RADIATA	5- 6" x 3.5 m	VII	Curicó	\$/unidad	7.225	7.632
		VII	Talca	\$/unidad	6.860	7.800
		VI	Cardenal Caro	\$/unidad	8.403	
	5- 6" x 4.0 m	VI	Colchagua	\$/unidad	10.899	12.983
		VII	Curicó	\$/unidad	8.824	
		VII	Talca	\$/unidad	8.080	9.500
	5- 7" x 4.0 m	VIII	Ñuble	\$/unidad	9.225	9.450
		RM	Santiago	\$/unidad	9.244	
		VII	Cauquenes	\$/unidad	16.807	
		RM	Santiago	\$/unidad	20.475	
		RM	Santiago	\$/unidad	26.910	
		VII	Curicó	\$/unidad	20.000	
	8- 10" x 3.5 m	VII	Talca	\$/unidad	19.800	

POSTES IMPREGNADOS (PUESTO PLANTA IMPREGNADORA)

Especie	Especificación	Región	Provincia	Unidad	Precio		
					Promedio	Máximo	
PINO RADIATA	4- 5" x 5.0 m	VII	Curicó	\$/unidad	13.445		
		VII	Talca	\$/unidad	11.167	11.500	
	4- 5" x 6.0 m	VI	Cardenal Caro	\$/unidad	12.605		
		VI	Colchagua	\$/unidad	12.118		
	5- 6" x 5.0 m	VII	Talca	\$/unidad	18.000		
		VII	Curicó	\$/unidad	14.286		
		VII	Talca	\$/unidad	14.633	15.400	
		VIII	Bío Bío	\$/unidad	23.529		
	5- 6" x 6.0 m	VIII	Ñuble	\$/unidad	13.000		
		RM	Santiago	\$/unidad	15.756		
		VI	Cardenal Caro	\$/unidad	21.407	25.210	
		VI	Colchagua	\$/unidad	20.458	21.008	
		VII	Cauquenes	\$/unidad	22.000		
		VII	Curicó	\$/unidad	32.040	35.546	
		VII	Talca	\$/unidad	20.300	25.000	
		VIII	Bío Bío	\$/unidad	28.700	34.454	
	5- 6" x 7.0 m	VIII	Ñuble	\$/unidad	28.000		
		RM	Santiago	\$/unidad	21.598	22.698	
		VII	Talca	\$/unidad	22.000		
		5- 6" x 8.0 m	VI	Cardenal Caro	\$/unidad	26.330	29.900
			VI	Colchagua	\$/unidad	31.933	
		5- 7" x 6.0 m	VII	Cauquenes	\$/unidad	35.000	
			VII	Talca	\$/unidad	36.567	44.500
			VIII	Ñuble	\$/unidad	42.300	
			VII	Cauquenes	\$/unidad	25.210	
		5- 7" x 7.0 m	VII	Cauquenes	\$/unidad	29.412	
	VIII		Ñuble	\$/unidad	18.340		
	5" x 6.0 m	VII	Curicó	\$/unidad	15.966		
		VII	Talca	\$/unidad	16.500		
	6- 7" x 5.0 m	VIII	Ñuble	\$/unidad	15.000		
		RM	Santiago	\$/unidad	19.412		
		V	San Antonio	\$/unidad	33.613		
		VI	Cardenal Caro	\$/unidad	23.574	25.300	
	6- 7" x 6.0 m	VI	Colchagua	\$/unidad	24.526	25.101	
		VII	Curicó	\$/unidad	30.523	35.546	
		VII	Talca	\$/unidad	25.035	28.141	
		VIII	Bío Bío	\$/unidad	37.815		
		VIII	Ñuble	\$/unidad	29.000		
		IX	Cautín	\$/unidad	35.714		

POSTES IMPREGNADOS (PUESTO PLANTA IMPREGNADORA)

Especie	Especificación	Región	Provincia	Unidad	Precio	
					Promedio	Máximo
PINO RADIATA	6- 7" x 6.0 m	RM	Santiago	\$/unidad	26.680	29.250
		VI	Cardenal Caro	\$/unidad	32.772	
	6- 7" x 8.0 m	VI	Colchagua	\$/unidad	34.874	
		VII	Curicó	\$/unidad	47.668	52.100
	6" x 10.0 m	VII	Talca	\$/unidad	42.785	51.500
		VIII	Ñuble	\$/unidad	57.865	
	6" x 6.0 m	VIII	Concepción	\$/unidad	20.000	
	6" x 8.0 m	VIII	Ñuble	\$/unidad	57.865	
	7- 8" x 6.0 m	VI	Colchagua	\$/unidad	30.294	
		VII	Curicó	\$/unidad	37.058	
	7- 8" x 8.0 m	VII	Talca	\$/unidad	31.500	
		VI	Colchagua	\$/unidad	38.656	
	8-10" x 6.0 m	VII	Curicó	\$/unidad	49.316	56.891
		VII	Talca	\$/unidad	50.500	57.000
	8-10" x 8.0 m	IX	Cautín	\$/unidad	21.850	
		IX	Cautín	\$/unidad	34.700	

POLINES CALIBRADOS IMPREGNADOS (PUESTO PLANTA)

Especie	Especificación	Región	Provincia	Unidad	Precio	
					Promedio	Máximo
PINO RADIATA	2.5" x 2.4 m	VIII	Ñuble	\$/unidad	1.310	
		V	San Antonio	\$/unidad	1.933	
	3.0" x 2.4 m	VIII	Ñuble	\$/unidad	1.450	
		IX	Cautín	\$/unidad	1.550	
	3.0" x 3.0 m	RM	Santiago	\$/unidad	1.933	
		V	San Antonio	\$/unidad	4.900	
	3.2" x 2.4 m	VIII	Ñuble	\$/unidad	2.900	
		VIII	Ñuble	\$/unidad	1.500	
	4.0" x 2.4 m	V	San Antonio	\$/unidad	2.689	
		VIII	Ñuble	\$/unidad	2.100	
	4.0" x 3.0 m	IX	Cautín	\$/unidad	2.100	
		RM	Santiago	\$/unidad	2.647	
	4.0" x 4.0 m	V	San Antonio	\$/unidad	5.500	
		VIII	Ñuble	\$/unidad	4.460	
	4.5" x 2.4 m	RM	Santiago	\$/unidad	4.958	
		VI	Colchagua	\$/unidad	4.034	
	4.5" x 3.0 m	RM	Santiago	\$/unidad	7.059	
		VIII	Ñuble	\$/unidad	2.230	
	5.0" x 2.4 m	VIII	Ñuble	\$/unidad	6.350	
		V	San Antonio	\$/unidad	4.200	
	5.0" x 3.0 m	IX	Cautín	\$/unidad	2.300	
		RM	Santiago	\$/unidad	3.992	
	5.0" x 4.0 m	V	San Antonio	\$/unidad	8.100	
		RM	Santiago	\$/unidad	6.471	
	6.0" x 2.4 m	VI	Colchagua	\$/unidad	7.983	
		RM	Santiago	\$/unidad	11.261	
	6.0" x 3.0 m	VIII	Ñuble	\$/unidad	7.650	
		IX	Cautín	\$/unidad	2.700	
	6.0" x 4.0 m	RM	Santiago	\$/unidad	6.176	
		RM	Santiago	\$/unidad	11.681	
		RM	Santiago	\$/unidad	17.059	

POSTES CALIBRADOS IMPREGNADOS (PUESTO PLANTA)

Especie	Especificación	Región	Provincia	Unidad	Precio	
					Promedio	Máximo
PINO RADIATA	4.0" x 6.0 m	VII	Curicó	\$/unidad	30.252	
	5.0" x 6.0 m	VII	Curicó	\$/unidad	32.773	
		VIII	Ñuble	\$/unidad	25.380	
	5.0" x 8.0 m	VII	Curicó	\$/unidad	43.697	
	6.0" x 6.0 m	V	San Antonio	\$/unidad	35.000	
		VI	Colchagua	\$/unidad	18.487	
		VII	Curicó	\$/unidad	50.420	
	6.0" x 8.0 m	VI	Colchagua	\$/unidad	29.411	
		VII	Curicó	\$/unidad	67.227	
	7.0" x 6.0 m	VII	Curicó	\$/unidad	60.504	
	7.0" x 8.0 m	VII	Curicó	\$/unidad	80.672	
	8.0" x 6.0 m	VII	Curicó	\$/unidad	65.546	
	8.0" x 8.0 m	VII	Curicó	\$/unidad	87.395	

MADERAS TRATADAS

MADERAS IMPREGNADAS (PUESTO PLANTA IMPREGNADORA)

Especie	Especificación	Región	Provincia	Unidad	Precio	
					Promedio	Máximo
PINO RADIATA MADERA CEPILLADA	4.0 kg/m3	V	San Antonio	\$/m3	228.241	244.537
		V	Valparaíso	\$/m3	203.700	
		VI	Cardenal Caro	\$/m3	157.710	198.850
		VI	Colchagua	\$/m3	185.197	186.968
		VII	Cauquenes	\$/m3	161.505	177.510
		VII	Curicó	\$/m3	191.300	211.945
		VII	Linares	\$/m3	184.300	
		VII	Talca	\$/m3	158.838	169.750
		VIII	Arauco	\$/m3	183.124	194.000
		VIII	Bío Bío	\$/m3	178.642	206.125
		VIII	Concepción	\$/m3	162.233	169.750
		VIII	Ñuble	\$/m3	184.300	
		IX	Cautín	\$/m3	178.537	235.468
		X	Chiloé	\$/m3	240.075	
		X	Llanquihue	\$/m3	219.560	223.100
		PINO RADIATA MADERA DIMENSIONADA	4.0 kg/m3	X	Osorno	\$/m3
RM	Santiago			\$/m3	194.885	218.250
XIV	Valdivia			\$/m3	183.379	
V	San Antonio			\$/m3	174.430	177.704
V	Valparaíso			\$/m3	145.500	
VI	Cardenal Caro			\$/m3	133.169	145.500
VI	Colchagua			\$/m3	162.596	171.157
VII	Cauquenes			\$/m3	141.378	161.505
VII	Curicó			\$/m3	168.182	171.157
VII	Linares			\$/m3	135.800	
VII	Talca			\$/m3	141.863	145.500
VIII	Arauco			\$/m3	158.910	185.707
VIII	Bío Bío			\$/m3	143.742	177.268
VIII	Concepción			\$/m3	144.530	150.350
VIII	Ñuble	\$/m3	147.440	155.200		
IX	Cautín	\$/m3	153.669	233.576		
X	Chiloé	\$/m3	168.720	201.760		
X	Llanquihue	\$/m3	178.949	203.700		
X	Osorno	\$/m3	142.121	145.500		
RM	Santiago	\$/m3	168.955	203.700		
XIV	Valdivia	\$/m3	144.554	163.009		

SERVICIO DE IMPREGNACION (PUESTO PLANTA IMPREGNADORA)

Especie	Especificación	Región	Provincia	Unidad	Precio	
					Promedio	Máximo
PINO RADIATA MADERA CEPILLADA	4.0 kg/m3	VII	Talca	\$/m3	38.800	
		IX	Cautín	\$/m3	26.675	
		RM	Santiago	\$/m3	41.225	
PINO RADIATA MADERA DIMENSIONADA	4.5 kg/m3	VI	Cardenal Caro	\$/m3	46.948	
	4.0 kg/m3	VII	Talca	\$/m3	38.800	
		VIII	Ñuble	\$/m3	42.195	
		IX	Cautín	\$/m3	31.525	36.375
		RM	Santiago	\$/m3	41.225	
	4.5 kg/m3	VI	Cardenal Caro	\$/m3	46.948	
	6.4 kg/m3	VII	Curicó	\$/m3	58.200	

MADERA SECA EN HORNO (PUESTO BARRACA)

Especie	Especificación	Región	Provincia	Unidad	Precio	
					Promedio	Máximo
COIGUE MADERA DIMENSIONADA	I-IV 8-10% CH	XIV	Valdivia	\$/m3	503.712	
	V 8-10% CH	XIV	Valdivia	\$/m3	440.960	
PINO OREGON MADERA CEPILLADA	15-20% CH	IX	Cautín	\$/m3	218.250	
	8-12% CH	IX	Cautín	\$/m3	298.275	329.800
	I 12-16% CH	IX	Cautín	\$/m3	251.909	
	II 12-16% CH	IX	Cautín	\$/m3	163.736	
PINO OREGON MADERA DIMENSIONADA	15-20% CH	IX	Cautín	\$/m3	194.000	
	8-12% CH	IX	Cautín	\$/m3	273.201	315.250
	8-12% CH 4.0 m l	IX	Cautín	\$/m3	238.378	
	8-12% CH 5.0 m l	IX	Cautín	\$/m3	259.233	
	8-12% CH 6.0 m l	IX	Cautín	\$/m3	292.019	
	I 12-16% CH	IX	Cautín	\$/m3	217.329	
	II 12-16% CH	IX	Cautín	\$/m3	141.281	
	PINO RADIATA MADERA CEPILLADA	12% CH	VII	Talca	\$/m3	147.440
		VIII	Bío Bío	\$/m3	169.750	
12-16% CH		X	Osorno	\$/m3	155.200	
		RM	Santiago	\$/m3	180.760	188.520
15% CH		VII	Talca	\$/m3	133.375	
15-20% CH		VI	Cardenal Caro	\$/m3	160.050	
18% CH		VII	Talca	\$/m3	140.650	160.050
8-12% CH		IX	Cautín	\$/m3	185.917	223.100
		XIV	Ranco	\$/m3	165.046	
PINO RADIATA MADERA DIMENSIONADA		12% CH	VII	Talca	\$/m3	143.870
		VIII	Bío Bío	\$/m3	123.675	
	12-16% CH	X	Chiloé	\$/m3	164.900	
		X	Osorno	\$/m3	130.950	
		RM	Santiago	\$/m3	150.302	170.381
	15% CH	VII	Talca	\$/m3	118.825	
	15-20% CH	VI	Cardenal Caro	\$/m3	126.100	
	18% CH	VII	Talca	\$/m3	121.250	128.525
	8-12% CH	VII	Cauquenes	\$/m3	140.650	
	IX	Cautín	\$/m3	154.392	169.750	
	XIV	Ranco	\$/m3	145.500		
RAULI MADERA CEPILLADA	V 12% CH	VII	Curicó	\$/m3	962.480	
RAULI MADERA DIMENSIONADA	I-IV 8-12% CH	XIV	Valdivia	\$/m3	949.760	
	V 8-12% CH	VII	Curicó	\$/m3	381.600	
		XIV	Valdivia	\$/m3	716.560	
ROBLE HUALLE MADERA CEPILLADA	12% CH	IX	Cautín	\$/m3	657.200	
ROBLE HUALLE MADERA DIMENSIONADA	12% CH	IX	Cautín	\$/m3	530.000	

ESTRUCTURAS LAMINADAS (PUESTO PLANTA)

Especie	Especificación	Región	Provincia	Unidad	Precio	
					Promedio	Máximo
PINO RADIATA ELEMENTOS CURVOS		RM	Santiago	\$/m3	840.158	867.260
PINO RADIATA ELEMENTOS RECTOS		RM	Santiago	\$/m3	772.404	785.955

**MADERA ASERRADA
MADERA ASERRADA (PUESTO ASERRADERO)**

Especie	Especificación	Región	Provincia	Unidad	Precio	
					Promedio	Máximo
CANELO	verde	XI	Aysén	\$/m3	171.042	
CASTANO	seco	VIII	Bío Bío	\$/m3	508.800	
CIPRES DE LAS GUAITECAS	verde	XI	Capitán Prat	\$/m3	339.200	
CIPRES MACROCARPA		VIII	Bío Bío	\$/m3	218.250	
	seco	VIII	Bío Bío	\$/m3	424.000	
		IX	Cautín	\$/m3	412.250	
COIGUE		XIV	Valdivia	\$/m3	412.340	424.000
	I	XI	Coyhaique	\$/m3	339.200	
	I-IV seco	IX	Cautín	\$/m3	720.800	932.800
	I-V	IX	Malleco	\$/m3	254.400	309.520
	seco	IX	Malleco	\$/m3	508.800	
	V	XIV	Valdivia	\$/m3	284.610	314.820
	V seco	IX	Malleco	\$/m3	381.600	
	verde	X	Osorno	\$/m3	262.880	
		XI	Aysén	\$/m3	284.568	285.055
		XI	Capitán Prat	\$/m3	233.200	275.600
	VI seco	IX	Cautín	\$/m3	466.400	
EUCALYPTUS GLOBULUS		VIII	Bío Bío	\$/m3	264.788	360.400
LAUREL	I	X	Llanquihue	\$/m3	485.000	
	II	X	Llanquihue	\$/m3	388.000	
LENGA	construcción	XI	Coyhaique	\$/m3	212.000	
	I	XI	Coyhaique	\$/m3	367.820	534.240
	II	XI	Coyhaique	\$/m3	272.067	294.680
	I-IV	IX	Malleco	\$/m3	402.800	
	I-IV seco	IX	Malleco	\$/m3	487.600	
	I-V	IX	Malleco	\$/m3	309.520	
	I-V seco	IX	Malleco	\$/m3	402.800	
	seco	X	Llanquihue	\$/m3	784.400	
	verde	XI	Aysén	\$/m3	303.160	
		XI	General Carrera	\$/m3	245.920	
MANIO	I-IV seco	IX	Cautín	\$/m3	932.800	
	seco	X	Llanquihue	\$/m3	657.200	
	verde	XI	Aysén	\$/m3	317.152	
		XI	Capitán Prat	\$/m3	254.400	318.000
OLIVILLO	seco	X	Llanquihue	\$/m3	657.200	
PINO OREGON		IX	Cautín	\$/m3	169.750	
		X	Llanquihue	\$/m3	242.500	
	6.0 m l	VIII	Concepción	\$/m3	339.500	
	8.0 m l	VIII	Concepción	\$/m3	339.500	
	verde	XI	Aysén	\$/m3	188.680	
PINO RADIATA		V	Valparaíso	\$/m3	82.450	
		VI	Cardenal Caro	\$/m3	73.073	77.600
		VII	Cauquenes	\$/m3	58.200	
		VII	Talca	\$/m3	77.600	87.300
		VIII	Arauco	\$/m3	65.475	67.900
		VIII	Bío Bío	\$/m3	63.050	
		VIII	Concepción	\$/m3	65.475	
		VIII	Ñuble	\$/m3	67.900	72.750
		IX	Malleco	\$/m3	72.750	
	2.4 m l	VII	Linares	\$/m3	79.500	

MADERA ASERRADA (PUESTO ASERRADERO)

Especie	Especificación	Región	Provincia	Unidad	Precio	
					Promedio	Máximo
PINO RADIATA	2.4 m l	VII	Talca	\$/m3	64.872	69.960
		VIII	Arauco	\$/m3	69.960	
RAULI	hualle I-V	XIV	Valdivia	\$/m3	825.952	
		IX	Malleco	\$/m3	347.680	
		IX	Malleco	\$/m3	411.280	
		IX	Cautín	\$/m3	816.200	932.800
		IX	Cautín	\$/m3	243.800	254.400
		XIV	Valdivia	\$/m3	585.120	
		IX	Cautín	\$/m3	583.000	678.400
		IX	Cautín	\$/m3	360.400	
ROBLE HUALLE	VI verde	IX	Cautín	\$/m3	148.400	
		XIV	Valdivia	\$/m3	254.400	
		VIII	Bío Bío	\$/m3	288.320	
		IX	Cautín	\$/m3	339.200	
		IX	Malleco	\$/m3	199.280	
		VIII	Bío Bío	\$/m3	445.200	
ROBLE PELLIN	verde	X	Osorno	\$/m3	254.400	
		X	Llanquihue	\$/m3	582.000	
		X	Llanquihue	\$/m3	485.000	
		X	Osorno	\$/m3	678.400	
TEPA	seco	X	Llanquihue	\$/m3	614.800	
		XI	Aysén	\$/m3	180.921	190.800
TINEO	verde	XI	Aysén	\$/m3	285.055	
ULMO	seco	X	Llanquihue	\$/m3	657.200	

MADERA ASERRADA (PUESTO BARRACA)

Especie	Especificación	Región	Provincia	Unidad	Precio	
					Promedio	Máximo
ALAMO		VI	Cachapoal	\$/m3	67.900	72.750
LENGA		X	Llanquihue	\$/m3	334.960	
MANIO		X	Llanquihue	\$/m3	296.800	
OLIVILLO		X	Llanquihue	\$/m3	233.200	
PINO OREGON		VII	Curicó	\$/m3	184.300	
		IX	Cautín	\$/m3	177.025	194.000
		IX	Malleco	\$/m3	181.875	
		X	Llanquihue	\$/m3	169.750	
		V	San Antonio	\$/m3	84.875	
		VI	Cachapoal	\$/m3	82.450	94.575
		VI	Cardenal Caro	\$/m3	73.356	80.025
		VII	Cauquenes	\$/m3	65.475	67.900
PINO RADIATA		VII	Curicó	\$/m3	82.450	89.725
		VII	Linares	\$/m3	73.963	77.600
		VII	Talca	\$/m3	83.650	89.677
		VIII	Bío Bío	\$/m3	63.050	
		VIII	Concepción	\$/m3	67.900	
		VIII	Ñuble	\$/m3	72.750	77.600
		IX	Cautín	\$/m3	65.960	67.900
		IX	Malleco	\$/m3	63.050	
		RM	Santiago	\$/m3	84.875	
		XIV	Valdivia	\$/m3	82.450	
		VII	Talca	\$/m3	69.960	
		ROBLE HUALLE	I-VI	IX	Cautín	\$/m3
IX	Cautín			\$/m3	212.000	
TEPA		X	Llanquihue	\$/m3	190.800	
ULMO		X	Llanquihue	\$/m3	233.200	

CUARTONES (PUESTO BARRACA)

Especie	Especificación	Región	Provincia	Unidad	Precio	
					Promedio	Máximo
PINO RADIATA	3x3"	V	San Antonio	\$/unidad	2.100	
		VI	Cachapoal	\$/unidad	1.850	1.950
		VI	Colchagua	\$/unidad	1.811	1.903
		VII	Cauquenes	\$/unidad	1.020	1.140
		VII	Talca	\$/unidad	2.100	
	VIII	Bío Bío	\$/unidad	1.508		
	RM	Santiago	\$/unidad	1.828	1.891	
	VII	Talca	\$/unidad	780		
	3x3" 2.4 m l	V	San Antonio	\$/unidad	2.521	
		VI	Cachapoal	\$/unidad	2.650	2.950
	4x4"	VI	Colchagua	\$/unidad	2.699	2.804
		VII	Cauquenes	\$/unidad	1.650	1.900
		VII	Talca	\$/unidad	2.941	
		VIII	Bío Bío	\$/unidad	2.036	
		RM	Santiago	\$/unidad	2.437	2.647
4x4" 2.4 m l	VII	Talca	\$/unidad	980		

TAPAS (PUESTO PLANTA)

Especie	Especificación	Región	Provincia	Unidad	Precio		
					Promedio	Máximo	
ALAMO		VI	Cachapoal	\$/unidad	625		
PINO RADIATA	2.4 m l	V	San Antonio	\$/unidad	820	925	
		V	Valparaíso	\$/unidad	650		
		VI	Cachapoal	\$/unidad	637	688	
		VI	Cardenal Caro	\$/unidad	520	601	
		VI	Colchagua	\$/unidad	606	630	
		VII	Cauquenes	\$/unidad	489	588	
		VII	Curicó	\$/unidad	641	655	
		VII	Linares	\$/unidad	640	650	
		VII	Talca	\$/unidad	488	600	
		VIII	Bío Bío	\$/unidad	545	650	
		VIII	Ñuble	\$/unidad	546		
		IX	Cautín	\$/unidad	600		
		RM	Santiago	\$/unidad	613	667	
		secó		VII	Linares	\$/unidad	367
			VII	Talca	\$/unidad	250	300
		RM	Santiago	\$/unidad	798		

ASTILLAS SIN CORTEZA (PUESTO PLANTA)

Especie	Especificación	Región	Provincia	Unidad	Precio	
					Promedio	Máximo
PINO RADIATA		VIII	Ñuble	\$/m stereo	7.800	
		VII	Curicó	\$/m stereo	7.575	
		VII	Talca	\$/m stereo	7.234	7.575
		VIII	Arauco	\$/m stereo	8.068	
		VIII	Bío Bío	\$/m stereo	8.396	
		IX	Cautín	\$/m stereo	6.944	
		IX	Malleco	\$/m stereo	8.459	
		XIV	Valdivia	\$/m stereo	7.402	

ASTILLAS CON CORTEZA (PUESTO PLANTA)

Especie	Especificación	Región	Provincia	Unidad	Precio	
					Promedio	Máximo
PINO RADIATA		VII	Linares	\$/m stereo	4.966	
		VII	Talca	\$/m stereo	3.040	3.500
		IX	Cautín	\$/m stereo	3.000	
		XIV	Valdivia	\$/m stereo	6.000	
VARIAS ESPECIES		VIII	Bío Bío	\$/m stereo	5.500	6.500

SUBPRODUCTOS DE ASERRADERO (PUESTO PLANTA VENDEDOR)

Especie	Especificación	Región	Provincia	Unidad	Precio	
					Promedio	Máximo
PINO RADIATA ASERRIN		VI	Cardenal Caro	\$/m stereo	2.625	3.000
		VI	Colchagua	\$/m stereo	3.000	
		VII	Curicó	\$/m stereo	2.000	
		VII	Talca	\$/m stereo	2.099	2.550
		VIII	Bío Bío	\$/m stereo	3.500	
		XIV	Ranco	\$/m stereo	3.000	
PINO RADIATA CORTEZA		VI	Cardenal Caro	\$/m stereo	3.800	
PINO RADIATA LAMPAZOS	con corteza	VII	Talca	\$/m stereo	2.048	2.550
		VI	Colchagua	\$/m stereo	3.222	
		VII	Cauquenes	\$/mr	4.000	
		IX	Cautín	\$/m stereo	4.000	
		XIV	Valdivia	\$/m stereo	4.000	
	quemado para combustible	VII	Talca	\$/m stereo	500	
	sin corteza	VII	Cauquenes	\$/mr	7.500	8.000
		VII	Talca	\$/mr	7.750	9.000
PINO RADIATA VIRUTA		IX	Cautín	\$/m stereo	4.500	
		VI	Cardenal Caro	\$/m stereo	3.267	3.800
		VI	Colchagua	\$/m stereo	3.000	
		VII	Curicó	\$/m stereo	3.000	
VARIAS ESPECIES ASERRIN		VII	Talca	\$/m stereo	2.183	2.550
		VIII	Bío Bío	\$/m stereo	2.750	3.000

COMBUSTIBLES DERIVADOS DE LA MADERA (PUESTO PLANTA VENDEDOR)

Especie	Especificación	Región	Provincia	Unidad	Precio	
					Promedio	Máximo
PINO RADIATA BRIQUETAS	bolsas 10 kg	RM	Santiago	\$/kg	251	
PINO RADIATA PELLETS	60 bolsas de 20 kg	VIII	Bío Bío	\$/kg	134	
		VIII	Bío Bío	\$/kg	134	
	72 bolsas de 20 kg	VIII	Bío Bío	\$/kg	143	145
		VIII	Concepción	\$/kg	139	
	75 bolsas de 18 kg	IX	Malleco	\$/kg	130	
		bolsas 15 kg	RM	Santiago	\$/kg	160
			XIV	Valdivia	\$/kg	185
		bolsas 18 kg	VIII	Bío Bío	\$/kg	155
			VIII	Concepción	\$/kg	164
			IX	Malleco	\$/kg	140
			RM	Santiago	\$/kg	163
		bolsas 20 kg	VI	Cachapoal	\$/kg	155
			VII	Talca	\$/kg	147
			VIII	Bío Bío	\$/kg	146
			VIII	Concepción	\$/kg	155
			IX	Cautín	\$/kg	155
	X		Llanquihue	\$/kg	155	
	maxisaco 0.8 t	IX	Malleco	\$/kg	120	
maxisaco 1 t		VIII	Bío Bío	\$/kg	118	125

COMBUSTIBLES DERIVADOS DE LA MADERA (PUESTO PLANTA VENDEDOR)

Especie	Especificación	Región	Provincia	Unidad	Precio	
					Promedio	Máximo
PINO RADIATA PELLETS	maxisaco 1 t	VIII	Concepción	\$/kg	125	130

**MADERA DIMENSIONADA Y CEPILLADA
MADERA DIMENSIONADA (PUESTO BARRACA Y DEPOSITO)**

Especie	Especificación	Región	Provincia	Unidad	Precio	
					Promedio	Máximo
ALAMO		VI	Cachapoal	\$/m3	113.345	141.135
		VIII	Bío Bío	\$/m3	112.763	135.800
		IX	Malleco	\$/m3	101.899	
		VI	Cachapoal	\$/m3	123.206	130.950
		VII	Curicó	\$/m3	183.330	
CANELO	I-VI	VIII	Bío Bío	\$/m3	145.500	
		X	Chiloé	\$/m3	190.800	
CASTANO		XIV	Ranco	\$/m3	198.729	
		VI	Cachapoal	\$/m3	424.000	
CIPRES MACROCARPA	5 m l	VIII	Bío Bío	\$/m3	241.045	
		X	Llanquihue	\$/m3	259.475	315.250
		XIV	Valdivia	\$/m3	407.546	
		XIV	Valdivia	\$/m3	445.370	
		VI	Cachapoal	\$/m3	559.680	
COIGUE		X	Chiloé	\$/m3	212.000	
		RM	Santiago	\$/m3	557.602	
		XIV	Valdivia	\$/m3	427.562	
		IX	Malleco	\$/m3	636.000	
		XIV	Ranco	\$/m3	169.176	
		XIV	Valdivia	\$/m3	397.712	
		VI	Cachapoal	\$/m3	720.800	
		VI	Cachapoal	\$/m3	508.800	
		IX	Malleco	\$/m3	169.600	
		VI	Cachapoal	\$/m3	381.600	
EUCALIPTO		RM	Santiago	\$/m3	534.240	
LAUREL	I-IV	XIV	Ranco	\$/m3	720.800	
		XIV	Ranco	\$/m3	280.900	
		XIV	Ranco	\$/m3	424.000	
LINGUE	V	XIV	Ranco	\$/m3	550.818	
		XIV	Ranco	\$/m3	339.666	
MANIO	I-V seco	VI	Cachapoal	\$/m3	628.792	
		RM	Santiago	\$/m3	763.200	
		IX	Malleco	\$/m3	593.600	
OLIVILLO	seco	X	Chiloé	\$/m3	508.800	
		XIV	Ranco	\$/m3	260.590	
PINO OREGON	I - V	VI	Cachapoal	\$/m3	297.467	315.250
		VI	Colchagua	\$/m3	285.277	
		VIII	Bío Bío	\$/m3	254.140	315.250
		VIII	Concepción	\$/m3	291.000	
		IX	Cautín	\$/m3	263.927	436.500
		IX	Malleco	\$/m3	283.289	285.277
		X	Chiloé	\$/m3	203.797	
		X	Llanquihue	\$/m3	258.626	317.918
		X	Osorno	\$/m3	278.067	324.950
		XI	Aysén	\$/m3	218.250	
		XI	Coyhaique	\$/m3	334.165	
		RM	Santiago	\$/m3	310.400	
		XIV	Ranco	\$/m3	241.457	279.166
		XIV	Valdivia	\$/m3	339.088	387.176
			4.0 m l	IX	Cautín	\$/m3
X	Osorno			\$/m3	256.565	

MADERA DIMENSIONADA (PUESTO BARRACA Y DEPOSITO)

Especie	Especificación	Región	Provincia	Unidad	Precio				
					Promedio	Máximo			
PINO OREGON	5.0 m l	IX	Cautín	\$/m3	263.459	296.800			
		X	Osorno	\$/m3	291.970				
	6.0 m l	VIII	Concepción	\$/m3	339.500				
		IX	Cautín	\$/m3	289.249	326.480			
	7.0 m l	X	Osorno	\$/m3	313.795				
		X	Osorno	\$/m3	392.365				
	8.0 m l	VIII	Concepción	\$/m3	407.400				
		X	Osorno	\$/m3	463.175				
	I	XI	Aysén	\$/m3	169.600				
	II	XI	Aysén	\$/m3	148.400				
	mayor a 4 m l	XI	Coyhaique	\$/m3	339.836				
	seco	VI	Cachapoal	\$/m3	339.500				
	PINO RADIATA		V	San Antonio	\$/m3	119.625	121.056		
			V	Valparaíso	\$/m3	116.400	160.050		
VI			Cachapoal	\$/m3	126.003	155.200			
VI			Cardenal Caro	\$/m3	99.734	114.121			
VI			Colchagua	\$/m3	113.943	121.735			
VII			Cauquenes	\$/m3	107.913	133.375			
VII			Curicó	\$/m3	117.111	130.417			
VII			Linares	\$/m3	105.892	118.825			
VII			Talca	\$/m3	108.422	138.565			
VIII			Arauco	\$/m3	109.164	130.417			
VIII			Bío Bío	\$/m3	103.509	122.269			
VIII			Concepción	\$/m3	95.278	122.220			
VIII			Ñuble	\$/m3	114.072	134.491			
IX			Cautín	\$/m3	99.177	122.269			
IX			Malleco	\$/m3	98.300	106.700			
X			Chiloé	\$/m3	119.771	130.417			
X			Llanquihue	\$/m3	115.987	142.639			
X			Osorno	\$/m3	97.598	98.795			
RM			Santiago	\$/m3	128.319	174.018			
XIV			Ranco	\$/m3	106.765	114.121			
XIV			Valdivia	\$/m3	118.282	134.491			
2.4 m l			seco	VIII	Arauco	\$/m3	89.453	96.227	
				VI	Cachapoal	\$/m3	175.231		
				VIII	Bío Bío	\$/m3	218.250		
				IX	Cautín	\$/m3	209.714		
				X	Osorno	\$/m3	127.458		
				verde	VI	Cardenal Caro	\$/m3	86.330	
					VII	Cauquenes	\$/m3	72.750	
	VII	Talca			\$/m3	90.695	97.000		
	VIII	Bío Bío			\$/m3	87.300			
	VIII	Concepción		\$/m3	97.000				
RAULI	I-IV seco	VI	Cachapoal	\$/m3	848.000				
		IX	Malleco	\$/m3	805.600				
	seco	VI	Cachapoal	\$/m3	932.800				
		VI	Cachapoal	\$/m3	551.200				
	V seco	IX	Malleco	\$/m3	508.800				
		VI	Cachapoal	\$/m3	466.400				
VI seco	IX	Malleco	\$/m3	424.000					
	IX	Malleco	\$/m3	381.600					
ROBLE	I - V	XIV	Ranco	\$/m3	390.165				
	I-VI	XIV	Ranco	\$/m3	331.398				
ROBLE HUALLE		VI	Cachapoal	\$/m3	448.027	754.720			
		VIII	Bío Bío	\$/m3	186.560				
		VIII	Ñuble	\$/m3	259.128	285.055			
		IX	Cautín	\$/m3	195.082	212.000			
		IX	Malleco	\$/m3	213.781				

MADERA DIMENSIONADA (PUESTO BARRACA Y DEPOSITO)

Especie	Especificación	Región	Provincia	Unidad	Precio	
					Promedio	Máximo
ROBLE HUALLE		XIV	Valdivia	\$/m3	262.944	356.287
	I-V verde	IX	Cautín	\$/m3	169.600	
	I-VI	XIV	Ranco	\$/m3	200.637	
	seco	V	Valparaíso	\$/m3	572.400	
	verde	V	Valparaíso	\$/m3	402.800	
TEPA	verde para construcción	IX	Malleco	\$/m3	170.321	171.042
		X	Chiloé	\$/m3	149.672	
	I - V	XIV	Ranco	\$/m3	234.090	
TINEO	I-IV	XIV	Ranco	\$/m3	360.400	
	V	XIV	Ranco	\$/m3	275.600	
ULMO		X	Chiloé	\$/m3	212.000	
ULMO		X	Chiloé	\$/m3	212.000	
	I-IV	XIV	Ranco	\$/m3	805.600	
	I-VI	XIV	Ranco	\$/m3	238.500	
	V	XIV	Ranco	\$/m3	508.800	

MADERA CEPILLADA (PUESTO BARRACA Y DEPOSITO)

Especie	Especificación	Región	Provincia	Unidad	Precio	
					Promedio	Máximo
ALAMO		VI	Cachapoal	\$/m3	132.098	152.775
		IX	Malleco	\$/m3	142.639	
	seco	VI	Cachapoal	\$/m3	149.720	163.009
		VII	Curicó	\$/m3	218.250	
CANELO		V	Valparaíso	\$/m3	1.187.200	
		X	Chiloé	\$/m3	233.200	
CASTANO		V	Valparaíso	\$/m3	1.187.200	
CIPRES MACROCARPA		X	Llanquihue	\$/m3	363.750	436.500
COIGUE		V	Valparaíso	\$/m3	1.187.200	
		X	Chiloé	\$/m3	254.400	
		RM	Santiago	\$/m3	605.811	
		XIV	Valdivia	\$/m3	498.836	
	seco	VI	Cachapoal	\$/m3	720.800	
	verde para construcción	IX	Malleco	\$/m3	195.040	
ENCINA		V	Valparaíso	\$/m3	1.187.200	
EUCALIPTO		V	Valparaíso	\$/m3	657.200	
		RM	Santiago	\$/m3	593.600	
EUCALYPTUS REGNANS		V	Valparaíso	\$/m3	1.187.200	
LAUREL		V	Valparaíso	\$/m3	1.187.200	
	I - IV	XIV	Ranco	\$/m3	737.760	
LENGA	V	XIV	Ranco	\$/m3	440.960	
		V	Valparaíso	\$/m3	1.060.000	
	I	XI	Coyhaique	\$/m3	1.102.400	
	II	XI	Coyhaique	\$/m3	763.200	
LINGUE		V	Valparaíso	\$/m3	1.272.000	
MANIO		V	Valparaíso	\$/m3	1.187.200	
		RM	Santiago	\$/m3	848.000	
	seco	X	Chiloé	\$/m3	551.200	
	seco II	X	Llanquihue	\$/m3	339.200	
OLIVILLO		V	Valparaíso	\$/m3	1.272.000	
PINO OREGON		V	Valparaíso	\$/m3	412.250	
		VI	Cachapoal	\$/m3	320.100	324.950
		VI	Colchagua	\$/m3	285.277	
		VII	Curicó	\$/m3	291.000	
		VIII	Bío Bío	\$/m3	302.398	363.750
		VIII	Concepción	\$/m3	338.288	388.000
		IX	Cautín	\$/m3	290.163	436.500

MADERA CEPILLADA (PUESTO BARRACA Y DEPOSITO)

Especie	Especificación	Región	Provincia	Unidad	Precio		
					Promedio	Máximo	
PINO OREGON		IX	Malleco	\$/m3	342.362		
		X	Chiloé	\$/m3	244.537		
		X	Llanquihue	\$/m3	291.000		
		X	Osorno	\$/m3	309.592	324.950	
		RM	Santiago	\$/m3	349.200		
		XIV	Ranco	\$/m3	272.279	300.021	
		XIV	Valdivia	\$/m3	405.250	489.074	
		4.0 m l	VII	Curicó	\$/m3	285.013	
			IX	Cautín	\$/m3	334.788	436.500
			X	Osorno	\$/m3	302.640	
		5.0 m l	VII	Curicó	\$/m3	305.280	
			IX	Cautín	\$/m3	382.627	485.000
			X	Osorno	\$/m3	338.045	
		6 m l	IX	Cautín	\$/m3	485.000	
		6.0 m l	VII	Curicó	\$/m3	360.400	
			VIII	Concepción	\$/m3	339.500	
			IX	Cautín	\$/m3	472.209	
			IX	Malleco	\$/m3	266.750	
			X	Osorno	\$/m3	359.870	
		7.0 m l	X	Osorno	\$/m3	438.440	
	8.0 m l	VIII	Concepción	\$/m3	407.400		
		IX	Cautín	\$/m3	582.000		
		X	Osorno	\$/m3	509.250		
	mayor a 4 m l	XI	Coyhaique	\$/m3	404.920		
	seco	VI	Cachapoal	\$/m3	361.325		
PINO RADIATA		V	San Antonio	\$/m3	188.277	205.398	
		V	Valparaíso	\$/m3	179.620	213.740	
		VI	Cachapoal	\$/m3	145.122	167.325	
		VI	Cardenal Caro	\$/m3	128.962	144.676	
		VI	Colchagua	\$/m3	130.320	130.417	
		VII	Cauquenes	\$/m3	118.825	147.925	
		VII	Curicó	\$/m3	151.045	155.297	
		VII	Linares	\$/m3	149.720	163.009	
		VII	Talca	\$/m3	141.002	171.157	
		VIII	Arauco	\$/m3	147.561	151.320	
		VIII	Bío Bío	\$/m3	139.935	169.750	
		VIII	Concepción	\$/m3	125.567	136.964	
		VIII	Ñuble	\$/m3	158.215	179.305	
		IX	Cautín	\$/m3	140.397	214.855	
		IX	Malleco	\$/m3	126.546	142.639	
		X	Chiloé	\$/m3	184.349	203.797	
		X	Llanquihue	\$/m3	136.399	169.750	
		X	Osorno	\$/m3	155.443	174.600	
			RM	Santiago	\$/m3	177.328	189.150
			XIV	Ranco	\$/m3	128.008	133.375
		XIV	Valdivia	\$/m3	170.502	203.749	
	seco	VI	Cachapoal	\$/m3	183.427		
		IX	Malleco	\$/m3	142.639		
RAULI		V	Valparaíso	\$/m3	1.526.400		
	Hualle seco vaporizado	V	Valparaíso	\$/m3	1.187.200		
	I - V	V	Valparaíso	\$/m3	1.272.000		
	seco	VI	Cachapoal	\$/m3	975.200		
	V	Valparaíso	\$/m3	1.060.000			
ROBLE		VII	Curicó	\$/m3	374.138		
ROBLE HUALLE		VI	Cachapoal	\$/m3	523.640	754.720	
		VIII	Bío Bío	\$/m3	209.880		
		VIII	Ñuble	\$/m3	323.173	391.946	
		IX	Cautín	\$/m3	241.298	249.397	

MADERA CEPILLADA (PUESTO BARRACA Y DEPOSITO)

Especie	Especificación	Región	Provincia	Unidad	Precio	
					Promedio	Máximo
ROBLE HUALLE		IX	Malleco	\$/m3	231.589	
		XIV	Valdivia	\$/m3	427.562	
	seco vaporizado	V	Valparaíso	\$/m3	1.187.200	
	verde para construcción	IX	Malleco	\$/m3	195.040	
TEPA		V	Valparaíso	\$/m3	763.200	
	I - IV	XIV	Ranco	\$/m3	377.360	
	seco	X	Chiloé	\$/m3	339.200	
	V	XIV	Ranco	\$/m3	292.560	
TINEO		X	Chiloé	\$/m3	254.400	
ULMO		X	Chiloé	\$/m3	254.400	
	I - IV	XIV	Ranco	\$/m3	819.846	
	seco II	X	Llanquihue	\$/m3	339.200	
	V	XIV	Ranco	\$/m3	523.046	

MADERA MACHIEMBRADA PARA PISO (PUESTO BARRACA Y DEPOSITO)

Especie	Especificación	Región	Provincia	Unidad	Precio	
					Promedio	Máximo
ALAMO	1 x 4" x 3.2 m	VI	Cachapoal	\$/unidad	1.372	1.400
EUCALIPTO	1 x 4" x 3.2 m finger	X	Chiloé	\$/unidad	4.185	
PINO OREGON	1 x 4" x 3.2 m	IX	Cautín	\$/unidad	2.259	
		X	Llanquihue	\$/unidad	2.521	
		X	Osorno	\$/unidad	2.496	
		XIV	Ranco	\$/unidad	2.017	
		IX	Cautín	\$/unidad	2.157	
		IX	Cautín	\$/unidad	1.403	
PINO RADIATA	1 x 4" x 3.2 m	XIV	Ranco	\$/unidad	840	
		V	San Antonio	\$/unidad	1.673	1.916
		V	Valparaíso	\$/unidad	2.168	
		VI	Cachapoal	\$/unidad	1.371	1.600
		VI	Cardenal Caro	\$/unidad	1.128	1.320
		VI	Colchagua	\$/unidad	1.157	1.176
		VII	Cauquenes	\$/unidad	1.055	1.143
		VII	Curicó	\$/unidad	1.269	1.277
		VII	Linares	\$/unidad	1.369	1.500
		VII	Talca	\$/unidad	1.157	1.324
		VIII	Arauco	\$/unidad	1.333	1.550
		VIII	Bío Bío	\$/unidad	1.167	1.400
		VIII	Concepción	\$/unidad	1.406	1.597
		VIII	Ñuble	\$/unidad	1.385	1.513
		IX	Cautín	\$/unidad	1.560	1.920
		IX	Malleco	\$/unidad	1.205	1.250
		X	Chiloé	\$/unidad	1.706	1.849
		X	Llanquihue	\$/unidad	1.640	1.782
		X	Osorno	\$/unidad	1.505	1.600
		1 x 4" x 3.2 m finger	RM	Santiago	\$/unidad	1.608
XIV	Ranco		\$/unidad	1.610	1.975	
XIV	Valdivia		\$/unidad	1.713	2.059	
IX	Cautín		\$/unidad	2.500		
X	Chiloé		\$/unidad	2.101		
X	Llanquihue		\$/unidad	2.170		
X	Osorno		\$/unidad	2.101		

MADERA MACHIEMBRADA PARA CIELO (PUESTO BARRACA Y DEPOSITO)

Especie	Especificación	Región	Provincia	Unidad	Precio	
					Promedio	Máximo
ALAMO	1/2 x 4" x 3.2 m	VI	Cachapoal	\$/unidad	707	714
PINO OREGON	1/2 x 4" x 3.2 m	IX	Cautín	\$/unidad	1.306	1.350
		X	Llanquihue	\$/unidad	1.765	
		X	Osorno	\$/unidad	1.428	
		XIV	Ranco	\$/unidad	1.008	
PINO RADIATA	I 1/2 x 4" x 3.2 m	IX	Cautín	\$/unidad	1.455	
	II 1/2 x 4" x 3.2 m	IX	Cautín	\$/unidad	822	
	1/2 x 4" x 3.2 m	V	San Antonio	\$/unidad	937	1.118
		V	Valparaíso	\$/unidad	1.112	
		VI	Cachapoal	\$/unidad	775	880
		VI	Cardenal Caro	\$/unidad	677	882
		VI	Colchagua	\$/unidad	613	630
		VII	Cauquenes	\$/unidad	677	689
		VII	Curicó	\$/unidad	765	773
		VII	Linares	\$/unidad	843	1.100
		VII	Talca	\$/unidad	675	762
		VIII	Arauco	\$/unidad	828	924
		VIII	Bío Bío	\$/unidad	500	
		VIII	Concepción	\$/unidad	824	
		VIII	Ñuble	\$/unidad	715	
		IX	Cautín	\$/unidad	916	1.200
	IX	Malleco	\$/unidad	941	1.084	
	X	Chiloé	\$/unidad	1.177	1.261	
	X	Llanquihue	\$/unidad	1.134	1.218	
	X	Osorno	\$/unidad	830	836	
	RM	Santiago	\$/unidad	926	1.156	
	XIV	Ranco	\$/unidad	994	1.218	
	XIV	Valdivia	\$/unidad	1.088	1.176	
	1/2 x 4" x 3.2 m finger	IX	Cautín	\$/unidad	1.300	
		X	Osorno	\$/unidad	1.050	

MADERA MACHIEMBRADA PARA REVESTIMIENTO (PUESTO BARRACA Y DEPOSITO)

Especie	Especificación	Región	Provincia	Unidad	Precio		
					Promedio	Máximo	
ALAMO	3/4 x 5" x 3.2 m	VI	Cachapoal	\$/unidad	1.285	1.310	
PINO OREGON	3/4 x 5" x 3.2 m	IX	Cautín	\$/unidad	2.178	2.206	
		X	Osorno	\$/unidad	2.344		
		XIV	Ranco	\$/unidad	1.890		
PINO RADIATA	I 3/4 x 5" x 3.2 m	IX	Cautín	\$/unidad	2.115		
	II 3/4 x 5" x 3.2 m	IX	Cautín	\$/unidad	1.375		
	3/4 x 4" x 3.2 m	IX	Malleco	\$/unidad	1.197	1.218	
		X	Chiloé	\$/unidad	1.597		
		3/4 x 5" x 3.2 m	V	San Antonio	\$/unidad	1.717	1.752
			V	Valparaíso	\$/unidad	2.168	
			VI	Cachapoal	\$/unidad	1.330	1.490
			VI	Cardenal Caro	\$/unidad	1.131	1.378
			VI	Colchagua	\$/unidad	1.018	1.037
			VII	Cauquenes	\$/unidad	987	1.008
			VII	Curicó	\$/unidad	1.218	
			VII	Linares	\$/unidad	1.212	1.513
			VII	Talca	\$/unidad	1.148	1.386
			VIII	Bío Bío	\$/unidad	1.113	1.400
		VIII	Concepción	\$/unidad	1.338	1.597	
		VIII	Ñuble	\$/unidad	1.291	1.513	
		IX	Cautín	\$/unidad	1.548	1.945	
		IX	Malleco	\$/unidad	1.513		

MADERA MACHIEMBRADA PARA REVESTIMIENTO (PUESTO BARRACA Y DEPOSITO)

Especie	Especificación	Región	Provincia	Unidad	Precio	
					Promedio	Máximo
PINO RADIATA	3/4 x 5" x 3.2 m	X	Chiloé	\$/unidad	2.101	
		X	Llanquihue	\$/unidad	1.641	1.782
		X	Osorno	\$/unidad	1.452	1.647
		RM	Santiago	\$/unidad	1.491	1.613
		XIV	Ranco	\$/unidad	1.570	1.815
		XIV	Valdivia	\$/unidad	1.865	1.930
	3/4 x 5" x 3.2 m finger	X	Osorno	\$/unidad	1.958	

**TABLEROS Y CHAPAS
TABLEROS DE PARTICULAS (PUESTO SANTIAGO)**

Especie	Especificación	Región	Procedencia	Unidad	Precio	
					Promedio	Máximo
ECOPLAC	8 mm e	VIII	Bío Bío	\$/m2	3.189	
MDP	12 mm e	VIII	Bío Bío	\$/m2	5.218	
	15 mm e	VIII	Bío Bío	\$/m2	6.384	
	18 mm e	VIII	Bío Bío	\$/m2	7.558	
	24 mm e	VIII	Bío Bío	\$/m2	9.690	
	MDP ENCHAPADO EUCALIPTO	15 mm e	VIII	Bío Bío	\$/m2	13.792
	18 mm e	VIII	Bío Bío	\$/m2	14.198	
MDP ENCHAPADO PINO RADIATA	15 mm e	VIII	Bío Bío	\$/m2	11.725	
MDP MELAMINA	(Bco.) 15 mm e	VIII	Bío Bío	\$/m2	13.566	
OSB	11.1 mm e	RM	Santiago	\$/m2	2.877	
	15.1 mm e	RM	Santiago	\$/m2	4.203	
	9.5 mm e	RM	Santiago	\$/m2	2.453	

TABLEROS DE FIBRAS (PUESTO SANTIAGO)

Especie	Especificación	Región	Procedencia	Unidad	Precio		
					Promedio	Máximo	
DUROLAC MADERA EUCALIPTO	(Entab.) 3 mm e	VIII	Ñuble	\$/m2	2.525		
DUROLAC MADERA PINO RADIATA	(Entab.) 3 mm e	VIII	Ñuble	\$/m2	2.525		
DUROLAC UNICOLOR	3 mm e	VIII	Ñuble	\$/m2	2.398		
MDF	12 mm e	VIII	Bío Bío	\$/m2	9.586		
		VIII	Ñuble	\$/m2	6.545		
	15 mm e	VIII	Bío Bío	\$/m2	11.336		
		VIII	Ñuble	\$/m2	7.723		
	18 mm e	VIII	Ñuble	\$/m2	9.129		
	20 mm e	VIII	Bío Bío	\$/m2	14.792		
	25 mm e	VIII	Ñuble	\$/m2	12.992		
	9 mm e	VIII	Ñuble	\$/m2	6.181		
	MDF ENCHAPADO EUCALIPTO	15 mm e	VIII	Bío Bío	\$/m2	15.828	
	MDF MELAMINA	(1C) 15 mm e	VIII	Bío Bío	\$/m2	15.575	
		VIII	Ñuble	\$/m2	8.478		
(Madera) 15 mm e		VIII	Ñuble	\$/m2	9.666		
PLANCHA DECORADA	(Colon.) 3 mm e	VIII	Ñuble	\$/m2	1.654		
PLANCHA LISA	3 mm e	VIII	Ñuble	\$/m2	1.641		
	4.8 mm e	VIII	Ñuble	\$/m2	2.723		

CONTRACHAPADOS (PUESTO SANTIAGO)

Especie	Especificación	Región	Procedencia	Unidad	Precio	
					Promedio	Máximo
CORRIENTE	20 mm e	XIV	Valdivia	\$/m2	12.326	
	3.5 mm e	XIV	Valdivia	\$/m2	3.367	
	6 mm e	XIV	Valdivia	\$/m2	7.511	
	9 mm e	XIV	Valdivia	\$/m2	8.281	

CONTRACHAPADOS (PUESTO SANTIAGO)

Especie	Especificación	Región	Procedencia	Unidad	Precio	
					Promedio	Máximo
ESTRUCTURAL PINO RADIATA	18 mm e	VIII	Ñuble	\$/m2	8.343	
	9 mm e	VIII	Ñuble	\$/m2	5.109	
MARINO	12 mm e	XIV	Valdivia	\$/m2	10.174	
MOLDAJE	12 mm e	XIV	Valdivia	\$/m2	7.335	

TARIFAS DE FLETES
FLETES EN CAMION

Especificación	Origen	Destino	Unidad	Precio	
				Promedio	Máximo
ASTILLAS PINO RADIATA	EMPEDRADO	CONSTITUCION	\$/m stereo	1.050	
MADERA ASERRADA	PANGUIPULLI	SANTIAGO	\$/t	26.000	
MADERA ASERRADA PINO RADIATA	EMPEDRADO	CURICO	\$/m3	6.070	
	EMPEDRADO	SANTIAGO	\$/m3	9.540	
MADERA ASERRADA VARIAS ESPECIES	OSORNO	SANTIAGO	\$/t	35.000	
MADERA DIMENSIONADA	VIII REGION	ANTOFAGASTA	\$/m3	57.656	
	VIII REGION	ARICA	\$/m3	78.165	
	VIII REGION	COPIAPO	\$/m3	41.324	
	VIII REGION	IQUIQUE	\$/m3	69.450	
	VIII REGION	IV REGION	\$/m3	29.440	
	VIII REGION	SANTIAGO	\$/m3	21.237	
	VIII REGION	VIÑA DEL MAR	\$/m3	23.622	
MADERA DIMENSIONADA PINO OREGON	VILLARRICA	SANTIAGO	\$/m3	10.400	
MADERA DIMENSIONADA PINO RADIATA	PUREN	SANTIAGO	\$/m3	10.000	
	seco	CAUQUENES	SAN VICENTE	\$/m3	6.000
		CAUQUENES	SANTIAGO	\$/m3	7.000
		TALCA	SANTIAGO	\$/m3	6.500
	verde	CONSTITUCION	SANTIAGO	\$/m3	10.330
		TALCA	SANTIAGO	\$/m3	7.323
MADERA ELABORADA NATIVA	seco	VILLARRICA	SANTIAGO	\$/m3	13.000
MADERA ELABORADA PINO OREGON		VILLARRICA	SANTIAGO	\$/m3	12.500
MADERA ELABORADA PINO RADIATA		CONSTITUCION	SANTIAGO	\$/m3	6.450
		TALCA	SANTIAGO	\$/m3	5.044
TAB. MDP ENCHAPADO	15 mm e	CABRERO	SANTIAGO	\$/m2	388
	18 mm e	CABRERO	SANTIAGO	\$/m2	427
TAB. MDP MELAMINA	15 mm e	CABRERO	SANTIAGO	\$/m2	260
TAB. PARTICULAS MDP	12 mm e	CABRERO	SANTIAGO	\$/m2	190
	15 mm e	CABRERO	SANTIAGO	\$/m2	260
	18 mm e	CABRERO	SANTIAGO	\$/m2	300
	24 mm e	CABRERO	SANTIAGO	\$/m2	400
	8 mm e	CABRERO	SANTIAGO	\$/m2	152
	9 mm e	CABRERO	SANTIAGO	\$/m2	165
TABLERO DE FIBRAS	3 mm e	YUNGAY	SANTIAGO	\$/m2	88
	4.8 mm e	YUNGAY	SANTIAGO	\$/m2	141
TABLERO DE FIBRAS MDF	12 mm e	CABRERO	SANTIAGO	\$/m2	190
	15 mm e	CABRERO	ANTOFAGASTA	\$/m2	661
		CABRERO	ARICA	\$/m2	1.006
		CABRERO	COPIAPO	\$/m2	609
		CABRERO	IQUIQUE	\$/m2	950
		CABRERO	LA SERENA	\$/m2	511
		CABRERO	PUERTO MONTT	\$/m2	290
		CABRERO	PUNTA ARENAS	\$/m2	1.128
		CABRERO	RANCAGUA	\$/m2	260
		CABRERO	SANTIAGO	\$/m2	260
		CABRERO	TALCA	\$/m2	210
		CABRERO	TEMUCO	\$/m2	210
		CABRERO	V REGIÓN	\$/m2	323
		CABRERO	VALDIVIA	\$/m2	240
		YUNGAY	ANTOFAGASTA	\$/m2	635
		YUNGAY	ARICA	\$/m2	903
		YUNGAY	CHILLAN	\$/m2	193
		YUNGAY	COPIAPO	\$/m2	616

TARIFAS DE FLETES
FLETES EN CAMION

Especificación	Origen	Destino	Unidad	Precio	
				Promedio	Máximo
	YUNGAY	IQUIQUE	\$/m2	858	
	YUNGAY	LA SERENA	\$/m2	448	
	YUNGAY	PUERTO MONTT	\$/m2	302	
	YUNGAY	SANTIAGO	\$/m2	253	
	YUNGAY	TALCA	\$/m2	223	
	YUNGAY	TEMUCO	\$/m2	242	
	YUNGAY	VALDIVIA	\$/m2	292	
	YUNGAY	VIÑA DEL MAR	\$/m2	290	
	20.0 mm e CABRERO	SANTIAGO	\$/m2	340	
TROZOS PARA PULPA PINO RADIATA	BOSQUE (50 KM)	ARAUCO	\$/t	3.558	

PRECIOS NOMINALES TROZAS Y MADERA DE PINO RADIATA MERCADO INTERNO

1983 - 2018

(\$/m3)

AÑO Trimestre	TROZAS		Aserrada(1)	MADERA	
	Aserrables(1)	Pulpables(2)		Dimensionada(3)	Cepillada(3)
1983	761	610	...	4.278	4.968
1984	1.138	778	2.999	5.076	5.970
1985	1.872	1.187	5.548	8.736	9.917
1986	2.145	1.683	6.277	10.492	11.653
1987	2.776	2.090	8.728	12.792	14.632
1988	4.703	2.475	11.998	17.941	20.413
1989	5.775	3.044	13.709	22.324	24.722
1990	7.138	4.020	16.651	28.715	32.153
1991	9.967	5.400	23.144	35.596	40.156
1992	12.095	6.990	33.111	47.748	53.657
1993	14.562	7.001	36.835	56.139	62.446
1994	15.756	7.091	38.093	59.064	65.684
1995	16.083	8.077	39.427	61.262	68.402
1996	17.717	8.110	42.232	66.257	72.890
1997	17.486	7.303	42.034	66.793	73.777
1998	17.918	7.981	41.573	66.283	74.467
1999	18.020	7.341	40.720	65.364	74.483
2000	19.933	7.277	40.801	66.055	73.482
2001	19.784	7.898	38.921	66.730	74.691
2002	19.429	8.035	39.540	67.252	76.159
2003	18.824	8.247	39.962	67.064	78.458
2004	18.378	8.658	41.086	68.946	80.576
2005	20.986	9.697	51.072	81.029	94.450
2006	21.688	9.569	53.229	87.763	101.182
2007	22.642	10.693	53.613	91.116	104.557
2008	24.250	11.457	54.600	94.643	110.164
2009	22.580	11.555	54.248	97.779	114.749
2010	22.333	11.434	57.965	100.405	123.199
2011	23.200	11.902	57.594	100.526	120.930
2012	24.110	13.087	57.897	101.498	121.224
2013	24.642	11.728	58.341	98.736	120.921
2014	26.586	13.024	60.347	95.800	123.993
2015	29.497	13.210	61.939	98.701	124.857
2016	30.287	13.552	62.749	100.608	130.379
2017	29.273	14.044	65.843	104.403	138.639
2018*	28.416	14.661	65.475	105.385	142.820

* Valores a junio

FUENTE : INFOR.

(1) : Puesto en aserradero de la VIII Región

(2) : Precio promedio ponderado según consumo potencial de las plantas de pulpa de la VII y VIII Región

(3) : Puesta Barraca de la VIII Región

(..) : Indica sin información

METODOLOGÍA GENERAL

I PRECIOS DE PRODUCTOS FORESTALES

LOS PRECIOS DE LOS DISTINTOS PRODUCTOS SE OBTIENEN POR ENCUESTAS DIRECTAS

A LAS EMPRESAS PRODUCTORAS, CORRESPONDIENTES EN LA MAYORÍA DE LOS CASOS A PRECIOS DE LISTA. EN EL CASO DE:

- SEMILLAS (E): LOS PRECIOS SON ENTREGADOS POR EL CENTRO TECNOLÓGICO DE LA PLANTA FORESTAL (INFOR)
- PLANTAS FORESTALES (E): SE OBTIENEN POR CONSULTAS A LOS VIVEROS MÁS REPRESENTATIVOS DE CADA REGIÓN.
- TROZAS ASERRABLES (P): CORRESPONDE AL PRECIO DE COMPRA DE LOS ASERRADEROS, EXPRESADO EN M3, EQUIVALENTE A 22 PULG MADERERAS PARA TROZAS DE 3,6 M DE LARGO Y A 24 PULG PINERAS PARA TROZAS DE 3,2 M DE LARGO.
- TROZAS PARA PULPA (P): CORRESPONDE AL PRECIO DE COMPRA FIJADO POR LAS EMPRESAS PAPELERAS, PUESTO EN CANCHA DE LA PROVINCIA INDICADA Y EL PRECIO DE COMPRA DE OTRAS EMPRESAS (ASTILLADORA).
- POSTES Y POLINES (P): ESTOS PRECIOS SON CONSULTADOS EN LAS PLANTAS IMPREGNADORAS MÁS REPRESENTATIVAS, CORRESPONDIENDO AL DE COMPRA EN EL CASO DE POSTES Y POLINES SIN IMPREGNAR Y AL PRECIO DE VENTA, EN PRODUCTOS IMPREGNADOS.
- MADERA ASERRADA (P): CORRESPONDE AL PRECIO DE VENTA DE ASERRADEROS DE LA VIII REGIÓN Y AL PRECIO DE COMPRA POR PARTE DE LAS BARRACAS, PUESTO EN EL LUGAR DE ORIGEN O DESTINO. LOS ESTABLECIMIENTOS ENCUESTADOS EN ESTE CASO CORRESPONDEN A UNA MUESTRA DETERMINADA EN BASE AL CENSO DE BARRACAS Y ASERRADEROS DE 1998 Y 2006, RESPECTIVAMENTE.
- MADERA DIMENSIONADA Y ELABORADA (P): CORRESPONDE AL PRECIO DE VENTA CONSULTADO EN BARRACA.
- TABLEROS Y CHAPAS (P): CORRESPONDE A PRECIOS DE PRODUCTOS PUESTOS EN SANTIAGO, CONSULTADOS A LAS EMPRESAS PRODUCTORAS.
- CAJAS, PALLETS Y BINS (E): CORRESPONDEN A PRECIOS DE REFERENCIA CONSULTADOS A EMPRESAS PRODUCTORAS Y EMPRESAS EXPORTADORAS DE FRUTA.

NOTA: (P): PRECIOS PUBLICADOS PERMANENTEMENTE (E): PRECIOS PUBLICADOS ESTACIONALMENTE

II TARIFAS DE FLETES

CORRESPONDE A TARIFAS ENTREGADAS POR EMPRESAS PRODUCTORAS Y A TARIFAS DE

EMPRESAS DE TRANSPORTE FORESTAL

OBSERVACIONES

1. Todos los precios presentados deben ser considerados como referenciales, por cuanto no consideran negociaciones por volumen y forma de pago, premios por cumplimiento de contrato y otros.
2. Los precios no incluyen el impuesto al valor agregado (IVA).
3. Los precios deben entenderse como válidos al momento de la encuesta (primera semana del mes de la publicación)
4. Los precios de madera aserrada, dimensionada y elaborada corresponden a calidad I-IV, en especies exóticas a calidad única y a un contenido de humedad 30% (seco al aire), excepto que se especifique lo contrario. Estos precios se presentan en m3, equivalente a 48,5 pulgadas en pino radiata y álamo y a 42,4 pulgadas en el caso de especies nativas.
5. Mayores antecedentes sobre la información presentada pueden ser solicitados al Área de Información y economía Forestal - Instituto Forestal.
 6. Madera Pulpable: Metro ruma = (1 m x 1 m x 2,44 m) = 1,6 m3 sólidos
7. Astillas: Metro estéreo = (1 m x 1 m x 1 m) no compactado

ABREVIATURAS

l	: Largo	d	: Diámetro	S	: Speedling
e	: Espesor	M	: Maceta	1:0; 1:1; etc.	: Raíz desnuda
CH	: Contenido de humedad	T	: Tubete		



Creando valor forestal para Chile

SEDE DIAGUITA Juan Georgini Runi 1507, La Serena. Fono (56-51) 2362600

SEDE METROPOLITANA Sucre 2397, Ñuñoa. Casilla 3085, Santiago. Fono (56-2) 23667100

SEDE BIOBÍO Camino Coronel Km . 7,5 Concepción. Casilla 109 C, Concepción. Fono (56-41) 2853260

SEDE LOS RÍOS Fundo Teja Norte s/n, Valdivia. Casilla 385, Valdivia. Fono (56-63) 335200

SEDE PATAGONIA Camino Coyhaique Alto Km. 4, Coyhaique. Fono (56-67) 2262500

OFICINA MAULE Manuel Rodríguez 580. Piso 3, Linares. Fono (56-73) 2215496

OFICINA CHILOÉ Guarategua Lepe s/n Nercón, Chiloé. Fono (56-65) 2633641

OFICINA COCHRANE Teniente Merino 463, Cochrane. Fono (56-9) 8831860

www.infor.cl
oirs@infor.cl