

# Precios Forestales

Boletín N°169 junio 2019



**Instituto Forestal**



**INFOR**  
INSTITUTO FORESTAL



Ministerio de  
Agricultura


Gobierno de Chile



**BOLETÍN**  
**DE**  
**PRECIOS FORESTALES**

**2019**

**N° 169**  
**JUNIO**



**INFOR**  
*Instituto Forestal*

## **BOLETIN DE PRECIOS FORESTALES JUNIO 2019**

ISSN 0716-6923

Editor:

Evaristo Pardo Velásquez

Colaboradores:

Arnoldo Villarroel Muñoz

Juan Carlos Bañados Munita

Daniela Baeza Rocha

Área de Información y Economía Forestal

Instituto Forestal - INFOR

Sede Metropolitana

Santiago, Chile

[www.infor.cl](http://www.infor.cl)

NOTA:

Se autoriza la reproducción parcial de este documento citando la fuente.

## PRESENTACIÓN

Al término del primer semestre del año, el comportamiento de los precios nominales de los principales productos de pino radiata, comercializados en el país, presentan un comportamiento dispar comparado con diciembre de 2018.

El precio de las trozas aserrables de pino radiata, puesta en aserradero de la Región del Biobío, muestra un crecimiento de 3,1%. En tanto, el precio de la madera pulpable de pino radiata, puesta en planta de las regiones Maule y Biobío, subió un 6,3%, asociado principalmente a bonos estacionales.

Por su parte, el precio de la madera elaborada de pino radiata, puesta en barraca de la Región Metropolitana y la madera aserrada de pino radiata, puesta barraca de la Región Metropolitana experimentó un alza de 0,7% y 1,1%, respectivamente.

Contrariamente el precio de la madera elaborada de pino radiata, puesta en barraca de la Región del Biobío disminuyó un 0,4% y la madera aserrada de pino radiata, puesta en aserradero de la Región del Biobío, se mantuvo estable.

En esta edición, se presentan precios de plantas forestales. Al respecto, el precio promedio de las plantas de pino radiata en bandejas es de \$72.000 por mil plantas, puestas en vivero de la Región del Biobío.

Una especie que viene destacando durante los últimos años es el pino oregón, el precio de la madera cepillada, puesta en barraca de la Región de la Araucanía, experimentó un alza de 3,4%, comparada con diciembre de 2018 y un 6,4%, si se compara con junio 2018.

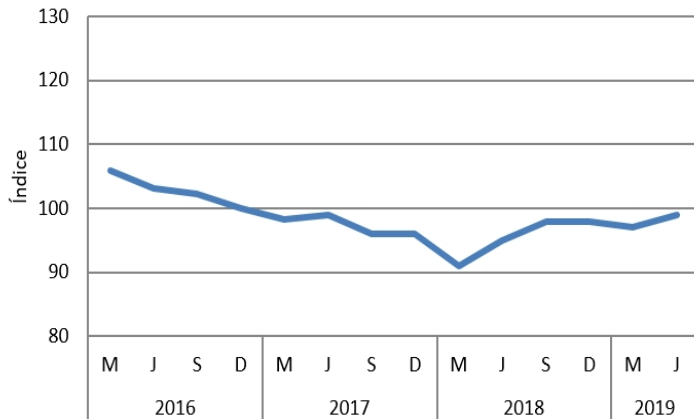
# INDICE DE PRECIOS REALES DE LOS PRINCIPALES PRODUCTOS FORESTALES DE PINO RADIATA

DICIEMBRE 2016 = 100

DEFLACTOR: IPC-CHILE

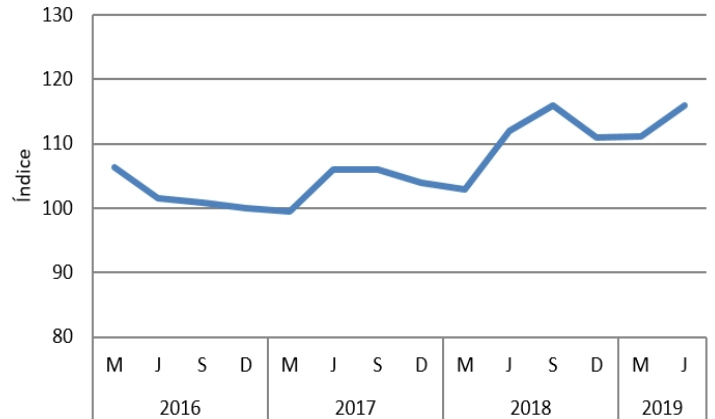
**TROZAS ASERRABLES VIII REGIÓN**

PUESTO ASERRADERO



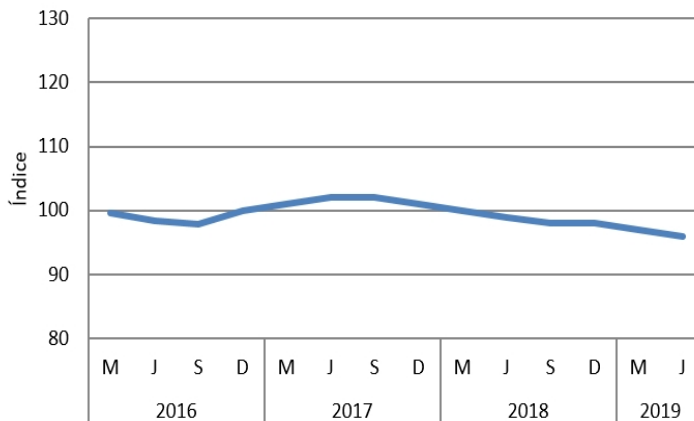
**TROZAS PULPABLES VII Y VIII REGIÓN**

PUESTO PLANTA



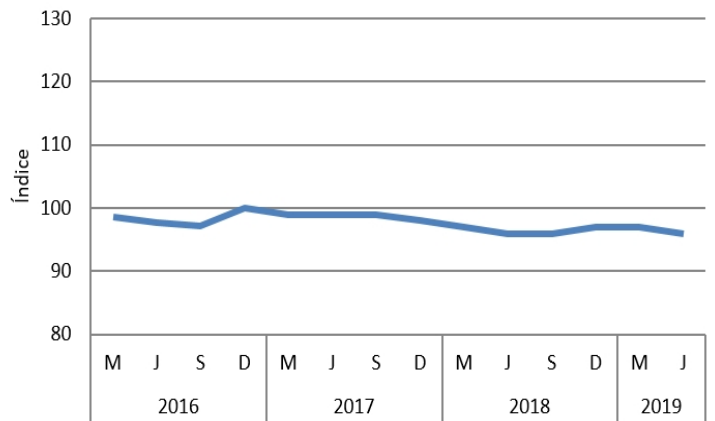
**MADERA ASERRADA VIII REGIÓN**

PUESTO ASERRADERO



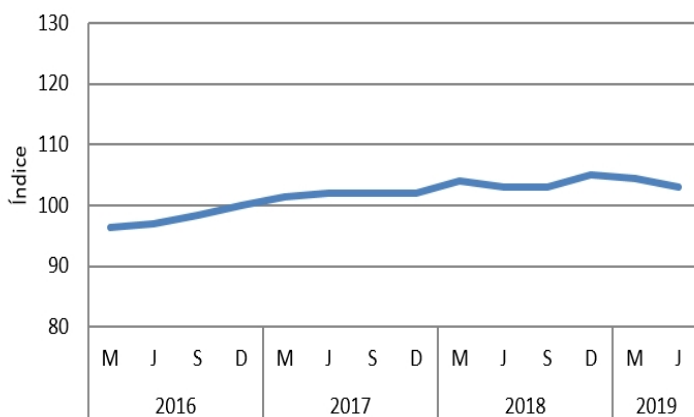
**MADERA ASERRADA R.M.**

PUESTO BARRACA



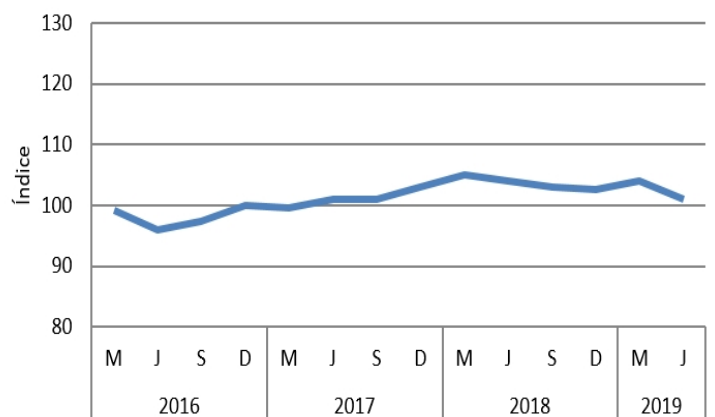
**MADERA ELABORADA VIII REGIÓN**

PUESTO BARRACA



**MADERA ELABORADA R.M.**

PUESTO BARRACA



## CONTENIDO

<b>PRECIO DE PRODUCTOS FORESTALES .....</b>	<b>1</b>
PRODUCTOS SILVICOLAS .....	1
MADERA EN TROZAS .....	2
POLINES Y POSTES .....	5
MADERAS TRATADAS .....	9
MADERA ASERRADA .....	11
MADERA DIMENSIONADA Y CEPILLADA .....	15
TABLEROS Y CHAPAS .....	21
<b>PRECIO DE FLETES FORESTALES .....</b>	<b>23</b>
TARIFAS DE FLETES .....	23





**PRODUCTOS SILVICOLAS**  
**PLANTAS FORESTALES**

Especie	Especificación	Región	Provincia	Unidad	Precio	
					Promedio	Máximo
ALGARROBO	1 S	XVI	Diguillín	\$/unidad	240	
AVELLANO	1 S	X	Llanquihue	\$/unidad	600	
	1:0	XIV	Valdivia	\$/unidad	300	
CANELO	1 S	X	Llanquihue	\$/unidad	600	
CASTANO	1:1	X	Llanquihue	\$/unidad	450	
	3:0	X	Llanquihue	\$/unidad	1.500	
CIPRES DE LA CORDILLERA	1 S	X	Llanquihue	\$/unidad	700	
CIPRES MACROCARPA	1 M	X	Llanquihue	\$/unidad	1.000	
COIGUE	1 S	X	Llanquihue	\$/unidad	600	
	1 S	XVI	Diguillín	\$/unidad	240	
		X	Llanquihue	\$/unidad	500	
	1:0	XIV	Valdivia	\$/unidad	300	
	1:1	X	Llanquihue	\$/unidad	450	
	2:0	X	Llanquihue	\$/unidad	1.500	
	1 S	XVI	Diguillín	\$/unidad	240	
ESPINO	1 S	XVI	Diguillín	\$/unidad	240	
EUCALYPTUS GLOBULUS	1 S	VIII	Bío Bío	\$/1000 un	75.000	
		VIII	Concepción	\$/1000 un	78.000	
		X	Llanquihue	\$/1000 un	100.000	
	mejorada 1 S	VIII	Arauco	\$/1000 un	80.000	
		VIII	Concepción	\$/1000 un	80.000	
EUCALYPTUS NITENS	1 S	VIII	Bío Bío	\$/1000 un	75.000	
		VIII	Concepción	\$/1000 un	78.000	
		X	Llanquihue	\$/1000 un	100.000	
	mejorada 1 S	VIII	Concepción	\$/1000 un	80.000	
		VIII	Concepción	\$/1000 un	80.000	
HUALO	1 S	XVI	Diguillín	\$/unidad	300	
LENGA	1 M	X	Llanquihue	\$/unidad	2.500	
LINGUE	1 S	X	Llanquihue	\$/unidad	700	
MAITEN	1:0	XIV	Valdivia	\$/unidad	350	
MAQUI	1 S	X	Llanquihue	\$/unidad	500	
PEUMO	1 S	XVI	Diguillín	\$/unidad	240	
PINO OREGON	1 S	X	Llanquihue	\$/unidad	500	
	1:0	XIV	Valdivia	\$/1000 un	250.000	
	1:1	X	Llanquihue	\$/1000 un	450.000	
	1 S	VII	Talca	\$/1000 un	105.000	
PINO RADIATA		VIII	Bío Bío	\$/1000 un	70.000	
		VIII	Concepción	\$/1000 un	74.000	78.000
	1:0	VII	Talca	\$/1000 un	70.000	80.000
		XIV	Valdivia	\$/1000 un	60.000	
	mejorada 1 S	VIII	Arauco	\$/1000 un	80.000	
QUILLAY	1 S	VIII	Concepción	\$/1000 un	80.000	
	1 S	XVI	Diguillín	\$/unidad	170	
RAULI	2 M	VII	Talca	\$/unidad	1.000	
	1 S	XVI	Diguillín	\$/unidad	240	
ROBLE		X	Llanquihue	\$/unidad	600	
	1:0	XIV	Valdivia	\$/unidad	450	
	1:1	X	Llanquihue	\$/unidad	500	
	2:0	X	Llanquihue	\$/unidad	2.000	
	1 S	XVI	Diguillín	\$/unidad	220	
		X	Llanquihue	\$/unidad	600	
	1:0	XIV	Valdivia	\$/unidad	300	
	1:1	X	Llanquihue	\$/unidad	500	
	2:0	X	Llanquihue	\$/unidad	1.500	
ULMO	1 S	X	Llanquihue	\$/unidad	600	

## LEÑA Y OTROS

Especie	Especificación	Región	Provincia	Unidad	Precio	
					Promedio	Máximo
AROMO AUSTRALIANO	1 m l	XIV	Valdivia	\$/m stereo	32.000	
	seca trozada	XIV	Valdivia	\$/m stereo	35.000	
AROMO DEL PAIS	seca trozada	VII	Talca	\$/m stereo	30.000	
EUCALYPTUS GLOBULUS	p/chimenea	V	San Antonio	\$/t	134.454	
	seca trozada	VII	Talca	\$/m stereo	32.000	
	seca, saco 15 kg	XIV	Valdivia	\$/saco	2.770	
	seca, saco 25 kg	V	San Antonio	\$/saco	3.361	
EUCALYPTUS NITENS	1 m l	XIV	Valdivia	\$/saco	3.950	
		XIV	Valdivia	\$/m stereo	31.000	32.000
	seca trozada	IX	Cautín	\$/m stereo	31.513	
		XIV	Valdivia	\$/m stereo	33.000	
		X	Osorno	\$/m stereo	31.988	35.000
	seca, 1 m l	X	Osorno	\$/m stereo	27.733	30.000
	seca, saco 15 kg	XIV	Ranco	\$/saco	2.941	
		XIV	Valdivia	\$/saco	2.511	2.521
		X	Osorno	\$/saco	1.765	
	seca, saco 20 kg	X	Osorno	\$/saco	2.000	
	seca, saco 25 kg	IX	Cautín	\$/saco	3.110	
		XIV	Ranco	\$/saco	3.361	
		XIV	Valdivia	\$/saco	3.000	
	X	Osorno	\$/saco	2.689		
	trozada	XIV	Valdivia	\$/m stereo	25.000	
NATIVA	1 m l	XIV	Valdivia	\$/m stereo	32.000	
		XI	Aysén	\$/m stereo	32.000	
	seca trozada	IX	Cautín	\$/m stereo	32.941	
		XIV	Valdivia	\$/m stereo	35.000	
		X	Osorno	\$/m stereo	35.000	
		XI	Coyhaique	\$/m stereo	30.000	
	seca, saco 25 kg	IX	Cautín	\$/saco	3.250	
		XIV	Valdivia	\$/saco	4.500	
		XI	Aysén	\$/saco	4.000	
	trozada	XI	Coyhaique	\$/m stereo	30.000	

## MADERA EN TROZAS TROZAS PARA BIOMASA (PUESTO PLANTA)

Especie	Especificación	Región	Provincia	Unidad	Precio	
					Promedio	Máximo
VARIAS ESPECIES	con corteza	VIII	Bío Bío	\$/mr	16.000	

## TROZAS PARA PULPA (PUESTO PLANTA)

Especie	Especificación	Región	Provincia	Unidad	Precio	
					Promedio	Máximo
ALAMO	con corteza	XIV	Valdivia	\$/mr	24.000	
EUCALYPTUS GLOBULUS	con corteza	XVI	Itata	\$/mr	39.000	
		VIII	Arauco	\$/mr	52.000	
		VIII	Bío Bío	\$/mr	41.434	
		XIV	Valdivia	\$/mr	47.600	
	sin corteza	VIII	Arauco	\$/mr	53.000	
		VIII	Bío Bío	\$/mr	44.434	
		VIII	Concepción	\$/mr	50.000	52.000
		XIV	Valdivia	\$/mr	51.133	52.000
EUCALYPTUS NITENS	con corteza	X	Llanquihue	\$/mr	48.000	
		VIII	Arauco	\$/mr	43.000	
		VIII	Bío Bío	\$/mr	32.434	
		XIV	Valdivia	\$/mr	37.000	

**TROZAS PARA PULPA (PUESTO PLANTA)**

Especie	Especificación	Región	Provincia	Unidad	Precio	
					Promedio	Máximo
EUCALYPTUS NITENS	sin corteza	VIII	Bío Bío	\$/mr	34.434	
		IX	Cautín	\$/mr	38.000	
		XIV	Valdivia	\$/mr	40.025	42.000
		X	Llanquihue	\$/mr	40.000	
NATIVA	con corteza	IX	Cautín	\$/mr	32.000	
		XIV	Valdivia	\$/mr	33.000	
PINO RADIATA	con corteza	VI	Cardenal Caro	\$/mr	18.000	
		VII	Curicó	\$/mr	26.085	27.000
		VII	Linares	\$/mr	26.800	
		VII	Talca	\$/mr	26.000	
		VIII	Arauco	\$/mr	27.000	
		VIII	Bío Bío	\$/mr	27.513	28.025
		VIII	Concepción	\$/mr	35.000	
		IX	Cautín	\$/mr	26.000	
		IX	Malleco	\$/mr	28.883	
		XIV	Valdivia	\$/mr	26.973	29.120

**TROZAS PARA PULPA (PUESTO CANCHA)**

Especie	Especificación	Región	Provincia	Unidad	Precio	
					Promedio	Máximo
EUCALYPTUS GLOBULUS	con corteza	VIII	Bío Bío	\$/mr	38.750	43.000
		IX	Cautín	\$/mr	45.000	
EUCALYPTUS NITENS	con corteza	IX	Cautín	\$/mr	34.500	
PINO RADIATA	con corteza	VIII	Bío Bío	\$/mr	27.000	
		IX	Cautín	\$/mr	28.000	

**TROZAS PARA ASERRAR (PUESTO ASERRADERO)**

Especie	Especificación	Región	Provincia	Unidad	Precio		
					Promedio	Máximo	
CIPRES MACROCARPA		X	Llanquihue	\$/m3	72.000		
COIGUE		IX	Cautín	\$/m3	60.000		
		IX	Malleco	\$/m3	71.133	81.400	
		X	Osorno	\$/m3	70.400		
EUCALYPTUS NITENS		X	Osorno	\$/mr	38.500		
PINO OREGON		VIII	Concepción	\$/m3	75.000		
		IX	Cautín	\$/m3	71.750	99.000	
		XIV	Ranco	\$/m3	61.000	72.000	
		XIV	Valdivia	\$/m3	62.500	70.000	
		X	Llanquihue	\$/m3	66.252	72.000	
		X	Osorno	\$/m3	60.000		
		sobre 5 m l	VIII	Concepción	\$/m3	100.000	
			IX	Cautín	\$/m3	90.000	
	PINO RADIATA		VI	Cardenal Caro	\$/m3	31.200	33.000
			VII	Cauquenes	\$/m3	32.000	
		VII	Curicó	\$/m3	28.000		
		VII	Linares	\$/m3	35.000		
		VII	Talca	\$/m3	33.833	40.000	
		VII	Talca	\$/mr	36.000		
		XVI	Diguillín	\$/m3	33.935	35.995	
		XVI	Itata	\$/m3	33.000		
		VIII	Arauco	\$/m3	29.998	35.995	
		VIII	Bío Bío	\$/m3	33.524	35.303	
	VIII	Concepción	\$/m3	28.333	35.995		
	IX	Cautín	\$/m3	30.746	34.611		

**TROZAS PARA ASERRAR (PUESTO ASERRADERO)**

Especie	Especificación	Región	Provincia	Unidad	Precio		
					Promedio	Máximo	
PINO RADIATA		IX	Malleco	\$/m3	28.333	30.000	
		IX	Malleco	\$/mr	31.000		
		XIV	Ranco	\$/m3	33.600		
		XIV	Valdivia	\$/m3	32.000	33.500	
		X	Llanquihue	\$/m3	31.613	36.000	
		X	Osorno	\$/m3	31.000		
		X	Osorno	\$/mr	30.000		
		16 a 22 cm d	VII	Talca	\$/m3	33.000	
			XVI	Itata	\$/m3	31.000	
		16 a 24 cm d	VII	Linares	\$/mr	38.000	
			VII	Talca	\$/mr	38.000	
			IX	Malleco	\$/mr	30.000	
		18 cm d	XVI	Diguillín	\$/m3	29.073	
			VIII	Bío Bío	\$/m3	27.959	29.765
			VIII	Concepción	\$/m3	22.000	
			IX	Cautín	\$/m3	28.727	29.419
		20 a 24 cm d	VII	Talca	\$/mr	39.000	
		20 cm d	VII	Talca	\$/m3	34.000	
			XVI	Diguillín	\$/m3	31.149	
			VIII	Bío Bío	\$/m3	30.362	32.534
			VIII	Concepción	\$/m3	23.000	
			IX	Cautín	\$/m3	28.928	31.149
		22 cm d	VII	Talca	\$/m3	35.000	
			XVI	Diguillín	\$/m3	34.611	
			VIII	Bío Bío	\$/m3	32.073	33.918
			VIII	Concepción	\$/m3	26.000	
			IX	Cautín	\$/m3	30.520	33.226
		24 cm d	VII	Talca	\$/m3	36.000	
			XVI	Diguillín	\$/m3	36.687	
			VIII	Bío Bío	\$/m3	33.362	35.303
			VIII	Concepción	\$/m3	29.000	
			IX	Cautín	\$/m3	32.216	34.611
		26 cm d	VII	Talca	\$/m3	37.000	
			XVI	Diguillín	\$/m3	38.072	
			VIII	Bío Bío	\$/m3	34.477	36.687
			VIII	Concepción	\$/m3	29.500	32.000
			IX	Cautín	\$/m3	33.358	35.995
		28 cm d	XVI	Diguillín	\$/m3	39.456	
			VIII	Bío Bío	\$/m3	34.874	38.072
			VIII	Concepción	\$/m3	32.500	
		IX	Cautín	\$/m3	34.674	37.379	
	30 cm d	XVI	Diguillín	\$/m3	40.840		
		VIII	Bío Bío	\$/m3	36.708	38.764	
		VIII	Concepción	\$/m3	33.000		
		IX	Cautín	\$/m3	35.998	38.072	
	mayor 14 cm d	VI	Cachapoal	\$/mr	33.000		
	mayor 16 cm d	VII	Curicó	\$/mr	35.000		
		VIII	Arauco	\$/mr	26.000		
	mayor 18 cm d	IX	Malleco	\$/mr	27.000		
	mayor 22 cm d	XVI	Itata	\$/m3	34.000		
	mayor 24 cm d	VII	Linares	\$/mr	35.000		
	quemado	VI	Cardenal Caro	\$/m3	28.000		
		VII	Talca	\$/m3	26.000		
		VII	Talca	\$/mr	32.000		
RAULI		IX	Malleco	\$/m3	88.000	99.000	
ROBLE HUALLE		IX	Cautín	\$/m3	60.000		
		IX	Malleco	\$/m3	71.133	81.400	
		XIV	Ranco	\$/m3	47.600		

## TROZAS PARA ASERRAR (PUESTO ASERRADERO)

Especie	Especificación	Región	Provincia	Unidad	Precio	
					Promedio	Máximo
ROBLE HUALLE		XIV	Ranco	\$/mr	27.000	
		XIV	Valdivia	\$/m3	53.900	
		X	Osorno	\$/m3	70.400	
ROBLE PELLIN		XIV	Ranco	\$/m3	114.554	
ULMO		IX	Cautín	\$/m3	60.000	

## TROZAS PARA CHAPAS (PUESTO PLANTA)

Especie	Especificación	Región	Provincia	Unidad	Precio	
					Promedio	Máximo
OLIVILLO		XIV	Valdivia	\$/m3	60.000	
PINO RADIATA	mayor 24 cm d	XIV	Valdivia	\$/m3	41.000	
		VII	Curicó	\$/mr	46.000	
		VII	Talca	\$/m3	38.000	
		VII	Talca	\$/mr	45.000	
ROBLE HUALLE	podado	XIV	Valdivia	\$/m3	72.000	
		XIV	Valdivia	\$/m3	60.000	
TEPA		XIV	Valdivia	\$/m3	60.000	
TINEO		XIV	Valdivia	\$/m3	60.000	
ULMO		XIV	Valdivia	\$/m3	60.000	

## POLINES Y POSTES

### POLINES IMPREGNADOS (PUESTO PLANTA IMPREGNADORA)

Especie	Especificación	Región	Provincia	Unidad	Precio	
					Promedio	Máximo
PINO RADIATA	2- 3" x 2.4 m	V	San Antonio	\$/unidad	1.513	
		VI	Cardenal Caro	\$/unidad	1.185	1.320
		VI	Colchagua	\$/unidad	1.236	1.327
		VII	Cauquenes	\$/unidad	1.223	1.345
		VII	Curicó	\$/unidad	1.378	1.555
		VII	Talca	\$/unidad	1.165	1.200
		XVI	Punilla	\$/unidad	1.310	
		VIII	Bío Bío	\$/unidad	1.092	
	3- 4" x 2.4 m	VIII	Concepción	\$/unidad	850	
		IX	Cautín	\$/unidad	1.596	
		RM	Santiago	\$/unidad	1.352	1.680
		V	San Antonio	\$/unidad	1.683	2.017
		V	Valparaíso	\$/unidad	2.380	
		VI	Cardenal Caro	\$/unidad	1.627	2.008
		VI	Colchagua	\$/unidad	1.598	1.666
		VII	Cauquenes	\$/unidad	1.583	1.765
3- 4" x 3.0 m	VII	Curicó	\$/unidad	1.858	2.353	
	VII	Talca	\$/unidad	1.412	1.509	
	XVI	Itata	\$/unidad	1.840		
	XVI	Punilla	\$/unidad	1.835	2.000	
	VIII	Bío Bío	\$/unidad	1.512	1.596	
	VIII	Concepción	\$/unidad	1.613	2.100	
	IX	Cautín	\$/unidad	1.740	1.839	
	X	Llanquihue	\$/unidad	2.500		
	RM	Santiago	\$/unidad	1.841	1.990	
	VI	Cardenal Caro	\$/unidad	2.632	3.000	
	VI	Colchagua	\$/unidad	2.917	3.128	
	VII	Cauquenes	\$/unidad	3.000		
	VII	Curicó	\$/unidad	3.439	3.950	
	VII	Talca	\$/unidad	2.383	2.521	
		XVI	Itata	\$/unidad	2.470	

**POLINES IMPREGNADOS (PUESTO PLANTA IMPREGNADORA)**

Especie	Especificación	Región	Provincia	Unidad	Precio	
					Promedio	Máximo
PINO RADIATA	3- 4" x 3.0 m	XVI	Punilla	\$/unidad	3.180	
		VIII	Bío Bío	\$/unidad	2.450	
		RM	Santiago	\$/unidad	2.941	
	3- 4" x 3.5 m	VI	Cardenal Caro	\$/unidad	3.100	
		VI	Colchagua	\$/unidad	3.370	3.462
		VII	Curicó	\$/unidad	4.622	
	3- 4" x 4.0 m	VII	Talca	\$/unidad	3.250	
		VI	Cardenal Caro	\$/unidad	3.765	4.000
		VI	Colchagua	\$/unidad	6.059	
	3" x 2.4 m	VII	Cauquenes	\$/unidad	5.500	
		VII	Curicó	\$/unidad	7.543	8.782
		VII	Talca	\$/unidad	4.620	
	4- 5" x 2.4 m	XVI	Punilla	\$/unidad	5.460	
		VIII	Bío Bío	\$/unidad	3.939	
		XVI	Itata	\$/unidad	1.800	
	4- 5" x 3.0 m	V	San Antonio	\$/unidad	2.156	2.353
		V	Valparaíso	\$/unidad	2.975	
		VI	Cardenal Caro	\$/unidad	2.214	2.933
		VI	Colchagua	\$/unidad	2.122	2.184
		VII	Cauquenes	\$/unidad	2.303	2.605
		VII	Curicó	\$/unidad	2.415	3.445
		VII	Talca	\$/unidad	1.960	2.300
		XVI	Itata	\$/unidad	2.983	
		XVI	Punilla	\$/unidad	2.230	
		VIII	Bío Bío	\$/unidad	2.157	2.437
		VIII	Concepción	\$/unidad	2.054	2.353
		IX	Cautín	\$/unidad	2.482	2.521
	4- 5" x 3.5 m	RM	Santiago	\$/unidad	2.519	2.810
		V	San Antonio	\$/unidad	4.202	
		VI	Cardenal Caro	\$/unidad	3.828	4.613
		VI	Colchagua	\$/unidad	3.417	3.741
		VII	Cauquenes	\$/unidad	3.500	
		VII	Curicó	\$/unidad	4.227	4.538
		VII	Talca	\$/unidad	3.110	3.500
		XVI	Itata	\$/unidad	4.067	
		XVI	Punilla	\$/unidad	4.110	
		IX	Cautín	\$/unidad	4.621	
		RM	Santiago	\$/unidad	3.786	4.480
		4- 5" x 4.0 m	VI	Cardenal Caro	\$/unidad	4.000
	VI		Colchagua	\$/unidad	3.960	4.034
VII	Curicó		\$/unidad	5.541	5.882	
4- 5" x 5.0 m	VII	Talca	\$/unidad	4.075	4.500	
	VI	Cardenal Caro	\$/unidad	6.734	8.395	
	VI	Colchagua	\$/unidad	5.925	6.084	
	VII	Cauquenes	\$/unidad	7.000		
	VII	Curicó	\$/unidad	8.668	12.941	
	VII	Talca	\$/unidad	5.760	6.600	
4" x 2.4 m	XVI	Punilla	\$/unidad	7.250		
	IX	Cautín	\$/unidad	9.663		
	RM	Santiago	\$/unidad	5.588		
5- 6" x 2.4 m	VII	Curicó	\$/unidad	12.900		
	X	Llanquihue	\$/unidad	4.300		
	VI	Cardenal Caro	\$/unidad	3.903		
5- 6" x 3.0 m	VI	Colchagua	\$/unidad	2.897		
	VII	Curicó	\$/unidad	3.891	4.739	
	XVI	Itata	\$/unidad	4.151		
	XVI	Punilla	\$/unidad	3.550		

**POLINES IMPREGNADOS (PUESTO PLANTA IMPREGNADORA)**

Especie	Especificación	Región	Provincia	Unidad	Precio	
					Promedio	Máximo
PINO RADIATA	5- 6" x 2.4 m	VIII	Bío Bío	\$/unidad	3.404	3.782
		IX	Cautín	\$/unidad	4.183	4.455
	5- 6" x 3.0 m	V	San Antonio	\$/unidad	5.042	
		V	Valparaíso	\$/unidad	5.650	
		VI	Colchagua	\$/unidad	4.311	4.831
		VII	Curicó	\$/unidad	6.429	7.143
		VII	Talca	\$/unidad	4.173	4.390
		XVI	Punilla	\$/unidad	5.830	
		IX	Cautín	\$/unidad	5.621	
		RM	Santiago	\$/unidad	4.790	
	5- 6" x 3.5 m	VI	Colchagua	\$/unidad	4.422	
		VII	Curicó	\$/unidad	7.230	7.647
		VII	Talca	\$/unidad	7.000	7.800
	5- 6" x 4.0 m	VI	Cardenal Caro	\$/unidad	6.639	
		VI	Colchagua	\$/unidad	10.127	12.983
		VII	Curicó	\$/unidad	8.824	
		VII	Talca	\$/unidad	8.100	9.350
		XVI	Punilla	\$/unidad	9.450	
		RM	Santiago	\$/unidad	9.244	
	5- 7" x 4.0 m	VII	Cauquenes	\$/unidad	18.487	
	5" x 2.4 m	X	Llanquihue	\$/unidad	6.300	
	6" x 2.4 m	X	Llanquihue	\$/unidad	13.000	
	7- 8" x 3.5 m	RM	Santiago	\$/unidad	22.400	
	8- 9" x 3.5 m	RM	Santiago	\$/unidad	29.400	
	8-10" x 3.5 m	VII	Curicó	\$/unidad	20.000	
		VII	Talca	\$/unidad	19.800	

**POSTES IMPREGNADOS (PUESTO PLANTA IMPREGNADORA)**

Especie	Especificación	Región	Provincia	Unidad	Precio	
					Promedio	Máximo
PINO RADIATA	4- 5" x 5.0 m	VII	Curicó	\$/unidad	13.445	
		VII	Talca	\$/unidad	11.000	
	4- 5" x 6.0 m	VI	Cardenal Caro	\$/unidad	13.445	
		VI	Colchagua	\$/unidad	12.118	
	5- 6" x 5.0 m	VII	Curicó	\$/unidad	14.286	
		VII	Talca	\$/unidad	14.983	15.966
		XVI	Punilla	\$/unidad	13.000	
		VIII	Bío Bío	\$/unidad	23.529	
		RM	Santiago	\$/unidad	15.756	
	5- 6" x 6.0 m	VI	Cardenal Caro	\$/unidad	21.361	23.529
		VI	Colchagua	\$/unidad	20.458	21.008
		VII	Cauquenes	\$/unidad	22.000	
		VII	Curicó	\$/unidad	34.660	39.101
		VII	Talca	\$/unidad	19.837	21.849
		XVI	Itata	\$/unidad	21.840	
		XVI	Punilla	\$/unidad	26.000	
		VIII	Bío Bío	\$/unidad	28.707	34.454
		RM	Santiago	\$/unidad	22.199	24.500
	5- 6" x 7.0 m	VII	Talca	\$/unidad	26.891	
	5- 6" x 8.0 m	VI	Cardenal Caro	\$/unidad	29.446	32.000
		VI	Colchagua	\$/unidad	29.006	
		VII	Cauquenes	\$/unidad	35.000	
		VII	Talca	\$/unidad	33.100	35.200
		XVI	Itata	\$/unidad	31.034	
		XVI	Punilla	\$/unidad	42.300	
	5- 7" x 6.0 m	VII	Cauquenes	\$/unidad	26.891	

**POSTES IMPREGNADOS (PUESTO PLANTA IMPREGNADORA)**

Especie	Especificación	Región	Provincia	Unidad	Precio	
					Promedio	Máximo
PINO RADIATA	5- 7" x 7.0 m	VII	Cauquenes	\$/unidad	31.092	
	6- 7" x 5.0 m	VII	Curicó	\$/unidad	15.966	
		VII	Talca	\$/unidad	16.500	
		XVI	Punilla	\$/unidad	15.000	
		RM	Santiago	\$/unidad	19.412	
	6- 7" x 6.0 m	V	San Antonio	\$/unidad	33.613	
		VI	Cardenal Caro	\$/unidad	24.424	27.000
		VI	Colchagua	\$/unidad	25.025	26.100
		VII	Curicó	\$/unidad	32.269	39.101
		VII	Talca	\$/unidad	24.637	29.412
		XVI	Itata	\$/unidad	26.361	
		XVI	Punilla	\$/unidad	29.000	
		VIII	Bío Bío	\$/unidad	37.815	
		IX	Cautín	\$/unidad	35.714	
		RM	Santiago	\$/unidad	27.663	32.200
	6- 7" x 8.0 m	VI	Cardenal Caro	\$/unidad	35.294	
		VI	Colchagua	\$/unidad	34.874	
		VII	Curicó	\$/unidad	51.240	57.563
		VII	Talca	\$/unidad	39.880	41.140
		XVI	Itata	\$/unidad	45.529	
6" x 6.0 m	VIII	Concepción	\$/unidad	20.000		
7- 8" x 6.0 m	VI	Colchagua	\$/unidad	30.294		
	VII	Curicó	\$/unidad	37.059		
7- 8" x 8.0 m	VI	Colchagua	\$/unidad	39.167		
	VII	Curicó	\$/unidad	51.829	64.429	
	VII	Talca	\$/unidad	44.000		
8-10" x 6.0 m	IX	Cautín	\$/unidad	21.850		
8-10" x 8.0 m	IX	Cautín	\$/unidad	34.700		

**POLINES CALIBRADOS IMPREGNADOS (PUESTO PLANTA)**

Especie	Especificación	Región	Provincia	Unidad	Precio	
					Promedio	Máximo
PINO RADIATA	2.5" x 2.4 m	XVI	Punilla	\$/unidad	1.310	
	3.0" x 2.4 m	V	San Antonio	\$/unidad	1.933	
		XVI	Punilla	\$/unidad	1.450	
		IX	Cautín	\$/unidad	1.600	
		RM	Santiago	\$/unidad	1.933	
	3.0" x 3.0 m	V	San Antonio	\$/unidad	4.900	
		XVI	Punilla	\$/unidad	2.890	
	3.2" x 2.4 m	XVI	Punilla	\$/unidad	1.500	
	4.0" x 2.4 m	V	San Antonio	\$/unidad	2.689	
		XVI	Punilla	\$/unidad	2.100	
		IX	Cautín	\$/unidad	2.200	
		RM	Santiago	\$/unidad	2.647	
	4.0" x 3.0 m	V	San Antonio	\$/unidad	5.500	
		XVI	Punilla	\$/unidad	4.460	
		RM	Santiago	\$/unidad	4.958	
	4.0" x 4.0 m	VI	Colchagua	\$/unidad	4.034	
		XVI	Punilla	\$/unidad	6.620	
		RM	Santiago	\$/unidad	7.059	
	4.5" x 2.4 m	XVI	Punilla	\$/unidad	2.230	
	4.5" x 3.0 m	XVI	Punilla	\$/unidad	6.120	
	5.0" x 2.4 m	V	San Antonio	\$/unidad	4.200	
		IX	Cautín	\$/unidad	2.400	
		RM	Santiago	\$/unidad	3.992	
	5.0" x 3.0 m	V	San Antonio	\$/unidad	8.100	



**POLINES CALIBRADOS IMPREGNADOS (PUESTO PLANTA)**

Especie	Especificación	Región	Provincia	Unidad	Precio	
					Promedio	Máximo
PINO RADIATA	5.0" x 3.0 m	RM	Santiago	\$/unidad	6.471	
	5.0" x 4.0 m	VI	Colchagua	\$/unidad	7.983	
		RM	Santiago	\$/unidad	11.261	
	6.0" x 2.4 m	XVI	Punilla	\$/unidad	7.650	
		IX	Cautín	\$/unidad	2.800	
		RM	Santiago	\$/unidad	6.176	
	6.0" x 3.0 m	RM	Santiago	\$/unidad	11.681	
	6.0" x 4.0 m	RM	Santiago	\$/unidad	17.059	

**POSTES CALIBRADOS IMPREGNADOS (PUESTO PLANTA)**

Especie	Especificación	Región	Provincia	Unidad	Precio	
					Promedio	Máximo
PINO RADIATA	4.0" x 6.0 m	VII	Curicó	\$/unidad	30.252	
	5.0" x 6.0 m	VII	Curicó	\$/unidad	32.773	
	5.0" x 8.0 m	VII	Curicó	\$/unidad	43.697	
	6.0" x 6.0 m	V	San Antonio	\$/unidad	35.000	
		VI	Colchagua	\$/unidad	21.008	
		VII	Curicó	\$/unidad	50.420	
		RM	Santiago	\$/unidad	29.160	
	6.0" x 8.0 m	VI	Colchagua	\$/unidad	30.252	
		VII	Curicó	\$/unidad	67.227	
	7.0" x 6.0 m	VII	Curicó	\$/unidad	60.504	
	7.0" x 8.0 m	VII	Curicó	\$/unidad	80.672	
	8.0" x 6.0 m	VII	Curicó	\$/unidad	65.546	
	8.0" x 8.0 m	VII	Curicó	\$/unidad	87.395	

**MADERAS TRATADAS****MADERAS IMPREGNADAS (PUESTO PLANTA IMPREGNADORA)**

Especie	Especificación	Región	Provincia	Unidad	Precio	
					Promedio	Máximo
PINO RADIATA MADERA CEPILLADA	4.0 kg/m3	V	San Antonio	\$/m3	224.143	244.537
		V	Valparaíso	\$/m3	203.700	
		VI	Cardenal Caro	\$/m3	164.451	189.150
		VI	Colchagua	\$/m3	186.871	190.314
		VII	Cauquenes	\$/m3	166.113	186.725
		VII	Curicó	\$/m3	206.448	226.495
		VII	Linares	\$/m3	155.200	
		VII	Talca	\$/m3	163.688	179.450
		XVI	Diguillín	\$/m3	208.550	
		VIII	Arauco	\$/m3	199.675	203.700
		VIII	Bío Bío	\$/m3	178.642	206.125
		VIII	Concepción	\$/m3	187.550	195.649
		IX	Cautín	\$/m3	196.352	242.500
		XIV	Valdivia	\$/m3	195.649	
		X	Chiloé	\$/m3	270.145	
		X	Llanquihue	\$/m3	227.950	
X	Osorno	\$/m3	188.002	201.275		
PINO RADIATA MADERA DIMENSIONADA	4.0 kg/m3	RM	Santiago	\$/m3	196.098	218.250
		V	San Antonio	\$/m3	174.430	177.704
		V	Valparaíso	\$/m3	145.500	
		VI	Cardenal Caro	\$/m3	136.612	155.200
		VI	Colchagua	\$/m3	166.476	171.157
		VII	Cauquenes	\$/m3	146.228	171.205
		VII	Curicó	\$/m3	172.660	196.037
VII	Linares	\$/m3	121.250			

**MADERAS IMPREGNADAS (PUESTO PLANTA IMPREGNADORA)**

Especie	Especificación	Región	Provincia	Unidad	Precio	
					Promedio	Máximo
PINO RADIATA MADERA DIMENSIONADA	4.0 kg/m3	VII	Talca	\$/m3	141.863	145.500
		XVI	Diguillín	\$/m3	164.900	
		XVI	Punilla	\$/m3	146.470	
		VIII	Arauco	\$/m3	190.120	232.267
		VIII	Bío Bío	\$/m3	144.954	177.268
		VIII	Concepción	\$/m3	157.455	160.050
		IX	Cautín	\$/m3	156.122	233.770
		XIV	Valdivia	\$/m3	154.254	163.009
		X	Chiloé	\$/m3	224.943	
		X	Llanquihue	\$/m3	185.610	203.700
		X	Osorno	\$/m3	147.925	152.775
		RM	Santiago	\$/m3	171.574	203.700

**SERVICIO DE IMPREGNACION (PUESTO PLANTA IMPREGNADORA)**

Especie	Especificación	Región	Provincia	Unidad	Precio	
					Promedio	Máximo
PINO RADIATA MADERA CEPILLADA	4.0 kg/m3	VII	Talca	\$/m3	38.800	
		IX	Cautín	\$/m3	26.675	
		RM	Santiago	\$/m3	41.225	
PINO RADIATA MADERA DIMENSIONADA	4.5 kg/m3	VI	Cardenal Caro	\$/m3	47.045	
	4.0 kg/m3	VII	Talca	\$/m3	38.800	
		XVI	Punilla	\$/m3	46.075	
		IX	Cautín	\$/m3	30.313	33.950
	4.5 kg/m3	RM	Santiago	\$/m3	41.225	
		VI	Cardenal Caro	\$/m3	47.045	
6.4 kg/m3	VII	Curicó	\$/m3	67.900		

**MADERA SECA EN HORNO (PUESTO BARRACA)**

Especie	Especificación	Región	Provincia	Unidad	Precio	
					Promedio	Máximo
COIGUE MADERA DIMENSIONADA	I-IV 8-10% CH	XIV	Valdivia	\$/m3	503.712	
	V 8-10% CH	XIV	Valdivia	\$/m3	440.960	
PINO OREGON MADERA CEPILLADA	15-20% CH	IX	Cautín	\$/m3	218.250	
	8-12% CH	IX	Cautín	\$/m3	309.260	339.500
	I 12-16% CH	IX	Cautín	\$/m3	261.609	
	II 12-16% CH	IX	Cautín	\$/m3	183.136	
PINO OREGON MADERA DIMENSIONADA	15-20% CH	IX	Cautín	\$/m3	194.000	
	8-12% CH	IX	Cautín	\$/m3	284.186	324.950
	8-12% CH 4.0 m l	IX	Cautín	\$/m3	268.933	
	8-12% CH 5.0 m l	IX	Cautín	\$/m3	292.795	
	8-12% CH 6.0 m l	IX	Cautín	\$/m3	330.285	
	I 12-16% CH	IX	Cautín	\$/m3	225.283	
	II 12-16% CH	IX	Cautín	\$/m3	157.674	
PINO RADIATA MADERA CEPILLADA	12% CH	VII	Talca	\$/m3	147.440	
	12-16% CH	VIII	Bío Bío	\$/m3	169.750	
		X	Osorno	\$/m3	169.750	
		RM	Santiago	\$/m3	176.492	188.714
	15% CH	VII	Talca	\$/m3	133.375	
	15-20% CH	VI	Cardenal Caro	\$/m3	156.898	
	18% CH	VII	Talca	\$/m3	144.288	160.050
	8-12% CH	IX	Cautín	\$/m3	167.325	191.575
	PINO RADIATA MADERA DIMENSIONADA	12% CH	XIV	Ranco	\$/m3	165.046
VII			Talca	\$/m3	153.870	170.000
VIII			Bío Bío	\$/m3	123.675	

## MADERA SECA EN HORNO (PUESTO BARRACA)

Especie	Especificación	Región	Provincia	Unidad	Precio		
					Promedio	Máximo	
PINO RADIATA MADERA DIMENSIONADA	12-16% CH	X	Osorno	\$/m3	132.163	133.375	
		RM	Santiago	\$/m3	154.699	170.381	
		15% CH	VII	Talca	\$/m3	121.250	
		15-20% CH	VI	Cardenal Caro	\$/m3	116.400	
		18% CH	VII	Talca	\$/m3	120.038	128.525
		8-12% CH	VII	Cauquenes	\$/m3	152.775	
			IX	Cautín	\$/m3	151.563	169.750
			XIV	Ranco	\$/m3	145.500	
	RAULI MADERA CEPILLADA	V 12% CH	VII	Curicó	\$/m3	962.480	
	RAULI MADERA DIMENSIONADA	I-IV 8-12% CH	XIV	Valdivia	\$/m3	949.760	
	V 8-12% CH	VII	Curicó	\$/m3	508.800		
		XIV	Valdivia	\$/m3	716.560		
ROBLE HUALLE MADERA CEPILLADA	12% CH	IX	Cautín	\$/m3	657.200		
ROBLE HUALLE MADERA DIMENSIONADA	12% CH	IX	Cautín	\$/m3	530.000		

## ESTRUCTURAS LAMINADAS (PUESTO PLANTA)

Especie	Especificación	Región	Provincia	Unidad	Precio	
					Promedio	Máximo
PINO RADIATA ELEMENTOS CURVOS		RM	Santiago	\$/m3	916.961	944.748
PINO RADIATA ELEMENTOS RECTOS		RM	Santiago	\$/m3	791.921	805.814

## MADERA ASERRADA

### MADERA ASERRADA (PUESTO ASERRADERO)

Especie	Especificación	Región	Provincia	Unidad	Precio		
					Promedio	Máximo	
CANELO	verde	XI	Aysén	\$/m3	195.973		
CASTANO	seco	VIII	Bío Bío	\$/m3	572.400		
CIPRES DE LAS GUAITECAS	seco	XI	Capitán Prat	\$/m3	593.600		
	verde	XI	Capitán Prat	\$/m3	339.200		
CIPRES MACROCARPA		VIII	Bío Bío	\$/m3	218.250		
	seco	VIII	Bío Bío	\$/m3	466.400		
		IX	Cautín	\$/m3	485.000		
COIGUE		XIV	Valdivia	\$/m3	412.340	424.000	
	I	XI	Coyhaique	\$/m3	339.200		
	I-IV seco	IX	Cautín	\$/m3	805.600	1.102.400	
	I-V	IX	Malleco	\$/m3	254.400	309.520	
	seco	IX	Malleco	\$/m3	508.800		
	V	XIV	Valdivia	\$/m3	284.610	314.820	
	V seco	IX	Malleco	\$/m3	381.600		
	verde	X	Osorno	\$/m3	262.880		
			XI	Aysén	\$/m3	285.034	285.055
			XI	Capitán Prat	\$/m3	286.200	318.000
	VI seco	IX	Cautín	\$/m3	572.400		
EUCALYPTUS GLOBULUS		VIII	Bío Bío	\$/m3	279.416	402.800	
LENGA	construcción	XI	Coyhaique	\$/m3	275.600		
	I	XI	Coyhaique	\$/m3	374.180	534.240	
	II	XI	Coyhaique	\$/m3	267.827	294.680	
	I-IV	IX	Malleco	\$/m3	402.800		
	I-IV seco	IX	Malleco	\$/m3	487.600		
	I-V	IX	Malleco	\$/m3	309.520		
	I-V seco	IX	Malleco	\$/m3	402.800		
	verde	XI	Aysén	\$/m3	303.160		
			XI	General Carrera	\$/m3	254.400	
	MANIO	I-IV seco	IX	Cautín	\$/m3	1.102.400	
	verde	XI	Aysén	\$/m3	356.287		

**MADERA ASERRADA (PUESTO ASERRADERO)**

Especie	Especificación	Región	Provincia	Unidad	Precio	
					Promedio	Máximo
MANIO	verde	XI	Capitán Prat	\$/m3	334.960	360.400
PINO OREGON		IX	Cautín	\$/m3	169.750	
		X	Llanquihue	\$/m3	242.500	
	6.0 m l	VIII	Concepción	\$/m3	339.500	
	8.0 m l	VIII	Concepción	\$/m3	412.250	
	verde	XI	Aysén	\$/m3	206.658	
PINO RADIATA		V	Valparaíso	\$/m3	82.450	
		VI	Cardenal Caro	\$/m3	75.983	77.600
		VII	Cauquenes	\$/m3	67.900	
		VII	Talca	\$/m3	78.813	89.725
		XVI	Diguillín	\$/m3	67.900	72.750
		VIII	Arauco	\$/m3	65.475	67.900
		VIII	Bío Bío	\$/m3	63.050	
		VIII	Concepción	\$/m3	65.475	
		IX	Malleco	\$/m3	87.300	
	2.4 m l	VII	Talca	\$/m3	66.462	73.140
		VIII	Arauco	\$/m3	69.960	
RAULI		VIII	Bío Bío	\$/m3	430.360	572.400
		XIV	Valdivia	\$/m3	825.952	
	hualle I-V	IX	Malleco	\$/m3	347.680	
	hualle seco I-V	IX	Malleco	\$/m3	411.280	
	I-IV seco	IX	Cautín	\$/m3	1.060.000	
	I-V verde	IX	Cautín	\$/m3	212.000	
	V	XIV	Valdivia	\$/m3	585.120	
	V seco	IX	Cautín	\$/m3	678.400	
	VI seco	IX	Cautín	\$/m3	508.800	
ROBLE HUALLE		XIV	Valdivia	\$/m3	254.400	
	I-IV	IX	Cautín	\$/m3	339.200	
	I-V	IX	Malleco	\$/m3	199.280	
	seco	VIII	Bío Bío	\$/m3	445.200	
	verde	X	Osorno	\$/m3	254.400	
ROBLE PELLIN	verde	X	Osorno	\$/m3	678.400	
TEPA	verde	XI	Aysén	\$/m3	178.122	195.973
TINEO	verde	XI	Aysén	\$/m3	285.055	

**MADERA ASERRADA (PUESTO BARRACA)**

Especie	Especificación	Región	Provincia	Unidad	Precio	
					Promedio	Máximo
ALAMO		VI	Cachapoal	\$/m3	69.517	72.750
PINO OREGON		VII	Curicó	\$/m3	203.700	
		IX	Cautín	\$/m3	194.000	
		IX	Malleco	\$/m3	181.875	
		X	Llanquihue	\$/m3	203.700	
PINO RADIATA		V	San Antonio	\$/m3	88.513	92.150
		VI	Cachapoal	\$/m3	83.663	94.575
		VI	Cardenal Caro	\$/m3	74.569	80.025
		VII	Cauquenes	\$/m3	70.325	72.750
		VII	Curicó	\$/m3	83.663	92.150
		VII	Linares	\$/m3	77.600	
		VII	Talca	\$/m3	86.075	89.725
		XVI	Diguillín	\$/m3	72.750	77.600
		VIII	Bío Bío	\$/m3	63.050	
		VIII	Concepción	\$/m3	67.900	
		IX	Cautín	\$/m3	65.475	67.900
		IX	Malleco	\$/m3	64.667	67.900
		XIV	Valdivia	\$/m3	82.450	

**MADERA ASERRADA (PUESTO BARRACA)**

Especie	Especificación	Región	Provincia	Unidad	Precio	
					Promedio	Máximo
PINO RADIATA	2.4 m l	RM	Santiago	\$/m3	87.300	
		VI	Cachapoal	\$/m3	73.140	
		VII	Talca	\$/m3	76.320	
ROBLE HUALLE	I-VI	IX	Cautín	\$/m3	233.200	

**CUARTONES (PUESTO BARRACA)**

Especie	Especificación	Región	Provincia	Unidad	Precio			
					Promedio	Máximo		
PINO RADIATA	3x3"	V	San Antonio	\$/unidad	2.100			
		VI	Cachapoal	\$/unidad	1.850	1.950		
		VI	Colchagua	\$/unidad	1.998	2.101		
		VII	Cauquenes	\$/unidad	1.225	1.450		
		VII	Talca	\$/unidad	2.100			
		VIII	Bío Bío	\$/unidad	1.508			
		RM	Santiago	\$/unidad	1.882	1.924		
			3x3" 2.4 m l	VII	Talca	\$/unidad	780	
			4x4"	V	San Antonio	\$/unidad	2.521	
				VI	Cachapoal	\$/unidad	2.650	2.950
				VI	Colchagua	\$/unidad	2.720	2.835
				VII	Cauquenes	\$/unidad	1.750	2.000
				VII	Talca	\$/unidad	2.941	
				VIII	Bío Bío	\$/unidad	2.036	
				RM	Santiago	\$/unidad	2.635	2.647
			4x4" 2.4 m l	VII	Talca	\$/unidad	980	

**TAPAS (PUESTO PLANTA)**

Especie	Especificación	Región	Provincia	Unidad	Precio			
					Promedio	Máximo		
ALAMO		VI	Cachapoal	\$/unidad	594	625		
PINO RADIATA		V	San Antonio	\$/unidad	799	925		
		V	Valparaíso	\$/unidad	625	650		
		VI	Cachapoal	\$/unidad	603	688		
		VI	Cardenal Caro	\$/unidad	520	601		
		VI	Colchagua	\$/unidad	578	630		
		VII	Cauquenes	\$/unidad	535	672		
		VII	Curicó	\$/unidad	660	731		
		VII	Linares	\$/unidad	619	650		
		VII	Talca	\$/unidad	490	600		
		XVI	Diguillín	\$/unidad	600			
		VIII	Bío Bío	\$/unidad	545	650		
		IX	Cautín	\$/unidad	600			
				RM	Santiago	\$/unidad	613	667
			2.4 m l	VII	Linares	\$/unidad	375	450
				VII	Talca	\$/unidad	255	300
			seco	RM	Santiago	\$/unidad	798	

**ASTILLAS SIN CORTEZA (PUESTO PLANTA)**

Especie	Especificación	Región	Provincia	Unidad	Precio	
					Promedio	Máximo
PINO RADIATA		XVI	Itata	\$/m stereo	8.300	
		VII	Curicó	\$/m stereo	8.307	
		VII	Talca	\$/m stereo	8.480	9.345
		VIII	Arauco	\$/m stereo	9.415	

**ASTILLAS SIN CORTEZA (PUESTO PLANTA)**

Especie	Especificación	Región	Provincia	Unidad	Precio	
					Promedio	Máximo
PINO RADIATA		VIII	Bío Bío	\$/m stereo	9.414	
		IX	Cautín	\$/m stereo	8.846	
		IX	Malleco	\$/m stereo	9.552	
		XIV	Valdivia	\$/m stereo	9.691	

**ASTILLAS CON CORTEZA (PUESTO PLANTA)**

Especie	Especificación	Región	Provincia	Unidad	Precio	
					Promedio	Máximo
PINO RADIATA		VII	Talca	\$/m stereo	3.050	3.500
		IX	Cautín	\$/m stereo	3.500	
		XIV	Valdivia	\$/m stereo	6.000	
VARIAS ESPECIES		VIII	Bío Bío	\$/m stereo	5.100	7.000

**SUBPRODUCTOS DE ASERRADERO (PUESTO PLANTA VENDEDOR)**

Especie	Especificación	Región	Provincia	Unidad	Precio	
					Promedio	Máximo
PINO RADIATA ASERRIN		VI	Cardenal Caro	\$/m stereo	2.575	3.000
		VI	Colchagua	\$/m stereo	3.000	
		VII	Curicó	\$/m stereo	2.000	
		VII	Talca	\$/m stereo	1.925	2.500
		VIII	Bío Bío	\$/m stereo	3.500	
		XIV	Ranco	\$/m stereo	3.000	
PINO RADIATA CORTEZA		VI	Cardenal Caro	\$/m stereo	2.800	
PINO RADIATA LAMPAZOS	con corteza	VII	Talca	\$/m stereo	1.850	2.250
		VI	Colchagua	\$/m stereo	3.021	
	sin corteza	IX	Cautín	\$/m stereo	5.000	
		XIV	Valdivia	\$/m stereo	3.800	
		VII	Cauquenes	\$/mr	7.000	7.500
		VII	Talca	\$/mr	8.250	10.000
PINO RADIATA VIRUTA		IX	Cautín	\$/m stereo	6.000	
		VI	Cardenal Caro	\$/m stereo	2.933	3.000
VARIAS ESPECIES ASERRIN		VI	Colchagua	\$/m stereo	3.000	
		VII	Curicó	\$/m stereo	3.000	
		VII	Talca	\$/m stereo	2.188	2.500
		VIII	Bío Bío	\$/m stereo	4.000	5.000

**COMBUSTIBLES DERIVADOS DE LA MADERA (PUESTO PLANTA VENDEDOR)**

Especie	Especificación	Región	Provincia	Unidad	Precio	
					Promedio	Máximo
PINO RADIATA BRIQUETAS	bolsas 10 kg	RM	Santiago	\$/kg	218	
PINO RADIATA PELLETS	60 bolsas de 20 kg	VIII	Bío Bío	\$/kg	136	
	65 bolsas de 18 kg	VIII	Bío Bío	\$/kg	136	
	72 bolsas de 20 kg	VIII	Bío Bío	\$/kg	146	
		VIII	Concepción	\$/kg	150	
	75 bolsas de 18 kg	IX	Malleco	\$/kg	135	
	bolsas 15 kg	XIV	Valdivia	\$/kg	185	
		RM	Santiago	\$/kg	185	
	bolsas 18 kg	VI	Cachapoal	\$/kg	166	
		VIII	Bío Bío	\$/kg	156	156
		VIII	Concepción	\$/kg	165	166
		IX	Cautín	\$/kg	166	
		IX	Malleco	\$/kg	149	
		X	Llanquihue	\$/kg	166	

**COMBUSTIBLES DERIVADOS DE LA MADERA (PUESTO PLANTA VENDEDOR)**

Especie	Especificación	Región	Provincia	Unidad	Precio	
					Promedio	Máximo
PINO RADIATA PELLETS	bolsas 18 kg	XI	Coyhaique	\$/kg	177	
		RM	Santiago	\$/kg	163	
	bolsas 20 kg	VII	Talca	\$/kg	147	
		VIII	Bío Bío	\$/kg	158	
	maxisaco 1 t	VIII	Bío Bío	\$/kg	121	130
		VIII	Concepción	\$/kg	124	135
		IX	Malleco	\$/kg	130	

**MADERA DIMENSIONADA Y CEPILLADA  
MADERA DIMENSIONADA (PUESTO BARRACA Y DEPOSITO)**

Especie	Especificación	Región	Provincia	Unidad	Precio	
					Promedio	Máximo
ALAMO		VI	Cachapoal	\$/m3	113.345	141.135
		IX	Malleco	\$/m3	101.899	
		XIV	Ranco	\$/m3	97.000	
		VI	Cachapoal	\$/m3	123.206	130.950
	seco	VII	Curicó	\$/m3	142.687	
		VIII	Bío Bío	\$/m3	194.000	
		X	Chiloé	\$/m3	190.800	
CANELO	I-VI	XIV	Ranco	\$/m3	198.729	
CASTANO		VI	Cachapoal	\$/m3	424.000	
CIPRES MACROCARPA		VIII	Bío Bío	\$/m3	241.045	
		XIV	Valdivia	\$/m3	407.546	
		XIV	Valdivia	\$/m3	445.370	
COIGUE	5 m l	XIV	Valdivia	\$/m3	445.370	
		VI	Cachapoal	\$/m3	559.680	
		XIV	Valdivia	\$/m3	427.562	
		X	Chiloé	\$/m3	212.000	
		RM	Santiago	\$/m3	763.539	
		IX	Malleco	\$/m3	678.400	
		XIV	Ranco	\$/m3	169.176	
		VI	Cachapoal	\$/m3	720.800	
		VI	Cachapoal	\$/m3	508.800	
		IX	Malleco	\$/m3	178.080	
LAUREL	I-IV	VI	Cachapoal	\$/m3	381.600	
		XIV	Ranco	\$/m3	720.800	
		XIV	Ranco	\$/m3	280.900	
LENGA	V	XIV	Ranco	\$/m3	424.000	
		X	Llanquihue	\$/m3	466.400	
LINGUE	seco	X	Llanquihue	\$/m3	848.000	
		XIV	Ranco	\$/m3	550.818	
MANIO	V	XIV	Ranco	\$/m3	339.666	
		VI	Cachapoal	\$/m3	628.792	
		X	Llanquihue	\$/m3	424.000	
OLIVILLO	I-V	IX	Malleco	\$/m3	636.000	
		X	Chiloé	\$/m3	508.800	
		X	Llanquihue	\$/m3	848.000	
		X	Llanquihue	\$/m3	381.600	
PINO OREGON	seco	XIV	Ranco	\$/m3	260.590	
		X	Llanquihue	\$/m3	848.000	
PINO OREGON		VI	Cachapoal	\$/m3	297.467	315.250
		VI	Colchagua	\$/m3	294.638	
		VIII	Bío Bío	\$/m3	358.900	
		VIII	Concepción	\$/m3	291.000	
		IX	Cautín	\$/m3	269.083	381.600
		IX	Malleco	\$/m3	283.289	285.277
		XIV	Ranco	\$/m3	241.457	279.166
XIV	Valdivia	\$/m3	284.311	387.176		

**MADERA DIMENSIONADA (PUESTO BARRACA Y DEPOSITO)**

Especie	Especificación	Región	Provincia	Unidad	Precio		
					Promedio	Máximo	
PINO OREGON		X	Chiloé	\$/m3	376.748		
		X	Llanquihue	\$/m3	294.605	326.066	
		X	Osorno	\$/m3	289.383	324.950	
		XI	Aysén	\$/m3	215.825		
		XI	Coyhaique	\$/m3	334.165		
		RM	Santiago	\$/m3	295.850		
		4.0 m l	IX	Cautín	\$/m3	245.683	275.600
			X	Llanquihue	\$/m3	258.640	
			X	Osorno	\$/m3	256.565	
		5.0 m l	IX	Cautín	\$/m3	273.984	296.800
			X	Llanquihue	\$/m3	296.800	
			X	Osorno	\$/m3	291.970	
		6.0 m l	VIII	Concepción	\$/m3	339.500	
			IX	Cautín	\$/m3	301.034	326.480
			X	Llanquihue	\$/m3	334.960	
			X	Osorno	\$/m3	313.795	
		7.0 m l	X	Osorno	\$/m3	392.365	
		8.0 m l	VIII	Concepción	\$/m3	412.250	
			X	Osorno	\$/m3	463.175	
		I	XI	Aysén	\$/m3	142.506	
	II	XI	Aysén	\$/m3	124.698		
	mayor a 4 m l	XI	Coyhaique	\$/m3	339.836		
	seco	VI	Cachapoal	\$/m3	339.500		
PINO RADIATA		V	San Antonio	\$/m3	126.755	135.315	
		V	Valparaíso	\$/m3	115.733	162.233	
		VI	Cachapoal	\$/m3	126.003	155.200	
		VI	Cardenal Caro	\$/m3	98.964	114.121	
		VI	Colchagua	\$/m3	126.908	137.498	
		VII	Cauquenes	\$/m3	104.275	128.525	
		VII	Curicó	\$/m3	124.855	134.491	
		VII	Linares	\$/m3	118.405	122.269	
		VII	Talca	\$/m3	112.605	138.565	
		XVI	Diguillín	\$/m3	128.452	134.491	
		XVI	Itata	\$/m3	97.000		
		XVI	Punilla	\$/m3	98.698	100.395	
		VIII	Arauco	\$/m3	110.667	130.417	
		VIII	Bío Bío	\$/m3	106.419	122.269	
		VIII	Concepción	\$/m3	100.444	122.220	
		IX	Cautín	\$/m3	102.056	122.269	
		IX	Malleco	\$/m3	99.105	106.700	
		XIV	Ranco	\$/m3	106.765	114.121	
		XIV	Valdivia	\$/m3	122.818	134.491	
			X	Chiloé	\$/m3	163.009	
		X	Llanquihue	\$/m3	118.670	142.639	
		X	Osorno	\$/m3	100.832	101.850	
		RM	Santiago	\$/m3	130.186	183.815	
	2.4 m l	VIII	Arauco	\$/m3	89.453	96.227	
	seco	VI	Cachapoal	\$/m3	175.231		
		VIII	Bío Bío	\$/m3	218.250		
		IX	Cautín	\$/m3	209.714		
		X	Osorno	\$/m3	131.241		
	verde	VI	Cardenal Caro	\$/m3	89.725		
		VII	Cauquenes	\$/m3	77.600		
		VII	Talca	\$/m3	89.240	97.000	
		VIII	Bío Bío	\$/m3	89.725		
		VIII	Concepción	\$/m3	97.000		
RAULI	I-IV seco	VI	Cachapoal	\$/m3	678.400		
		IX	Malleco	\$/m3	848.000		



**MADERA DIMENSIONADA (PUESTO BARRACA Y DEPOSITO)**

Especie	Especificación	Región	Provincia	Unidad	Precio	
					Promedio	Máximo
RAULI	seco	VI	Cachapoal	\$/m3	932.800	
	V seco	IX	Malleco	\$/m3	508.800	
	VI seco	VI	Cachapoal	\$/m3	466.400	
		IX	Malleco	\$/m3	424.000	
ROBLE	VI verde	IX	Malleco	\$/m3	381.600	
	I - V	XIV	Ranco	\$/m3	390.165	
	I-VI	XIV	Ranco	\$/m3	331.398	
ROBLE HUALLE		VI	Cachapoal	\$/m3	448.027	754.720
		XVI	Diguillín	\$/m3	285.055	
		VIII	Bío Bío	\$/m3	190.800	
	I-V verde	IX	Cautín	\$/m3	254.400	
		XIV	Valdivia	\$/m3	245.962	356.287
		IX	Cautín	\$/m3	169.600	
		XIV	Ranco	\$/m3	200.637	
verde para construcción	V	Valparaíso	\$/m3	763.200		
	IX	Malleco	\$/m3	174.561	178.080	
TEPA		X	Chiloé	\$/m3	149.672	
		X	Llanquihue	\$/m3	339.200	
	I - V	XIV	Ranco	\$/m3	234.090	
	I-IV	XIV	Ranco	\$/m3	360.400	
	seco	X	Chiloé	\$/m3	275.600	
		X	Llanquihue	\$/m3	636.000	
TINEO	V	XIV	Ranco	\$/m3	275.600	
		X	Chiloé	\$/m3	212.000	
ULMO		X	Chiloé	\$/m3	212.000	
		X	Llanquihue	\$/m3	381.600	
	I-IV	XIV	Ranco	\$/m3	805.600	
	I-VI	XIV	Ranco	\$/m3	238.500	
	seco	X	Llanquihue	\$/m3	848.000	
V	XIV	Ranco	\$/m3	508.800		

**MADERA CEPILLADA (PUESTO BARRACA Y DEPOSITO)**

Especie	Especificación	Región	Provincia	Unidad	Precio	
					Promedio	Máximo
ALAMO	seco	VI	Cachapoal	\$/m3	132.098	152.775
		IX	Malleco	\$/m3	142.639	
		VI	Cachapoal	\$/m3	149.720	163.009
CANELO		VII	Curicó	\$/m3	183.427	
		V	Valparaíso	\$/m3	1.187.200	
CASTANO		X	Chiloé	\$/m3	233.200	
		V	Valparaíso	\$/m3	1.272.000	
CIPRES MACROCARPA		X	Llanquihue	\$/m3	388.000	
COIGUE		V	Valparaíso	\$/m3	1.229.600	
		XIV	Valdivia	\$/m3	498.836	
		X	Chiloé	\$/m3	254.400	
		RM	Santiago	\$/m3	908.590	
ENCINA	seco	VI	Cachapoal	\$/m3	720.800	
		IX	Malleco	\$/m3	207.760	
EUCALIPTO	verde para construcción	V	Valparaíso	\$/m3	1.187.200	
		V	Valparaíso	\$/m3	657.200	
EUCALYPTUS REGNANS		V	Valparaíso	\$/m3	1.187.200	
LAUREL		V	Valparaíso	\$/m3	1.187.200	
		I - IV	XIV	Ranco	\$/m3	738.608
LENGA	V	XIV	Ranco	\$/m3	445.370	
		V	Valparaíso	\$/m3	1.060.000	
		XI	Coyhaique	\$/m3	1.102.400	

**MADERA CEPILLADA (PUESTO BARRACA Y DEPOSITO)**

Especie	Especificación	Región	Provincia	Unidad	Precio	
					Promedio	Máximo
LENGA	II	XI	Coyhaique	\$/m3	763.200	
LINGUE		V	Valparaíso	\$/m3	1.272.000	
MANIO		V	Valparaíso	\$/m3	1.272.000	
	seco	X	Chiloé	\$/m3	551.200	
	seco II	X	Llanquihue	\$/m3	339.200	
OLIVILLO		V	Valparaíso	\$/m3	1.187.200	
PINO OREGON		V	Valparaíso	\$/m3	460.750	
		VI	Cachapoal	\$/m3	320.100	324.950
		VI	Colchagua	\$/m3	294.638	
		VII	Curicó	\$/m3	305.647	
		VIII	Bío Bío	\$/m3	373.450	
		VIII	Concepción	\$/m3	339.500	388.000
		IX	Cautín	\$/m3	308.606	381.600
		IX	Malleco	\$/m3	342.362	
		XIV	Ranco	\$/m3	272.279	300.021
		XIV	Valdivia	\$/m3	369.250	489.074
		X	Chiloé	\$/m3	468.656	
		X	Llanquihue	\$/m3	354.050	388.000
		X	Osorno	\$/m3	321.717	351.625
		RM	Santiago	\$/m3	334.117	
	4.0 m l	VII	Curicó	\$/m3	302.863	
		IX	Cautín	\$/m3	414.512	424.000
		X	Osorno	\$/m3	302.640	
	5.0 m l	VII	Curicó	\$/m3	338.522	
		IX	Cautín	\$/m3	449.316	466.400
		X	Osorno	\$/m3	338.045	
	6 m l	IX	Cautín	\$/m3	508.800	
	6.0 m l	VII	Curicó	\$/m3	374.138	
		VIII	Concepción	\$/m3	339.500	
		IX	Cautín	\$/m3	540.145	
		IX	Malleco	\$/m3	266.750	
		X	Osorno	\$/m3	359.870	
	7.0 m l	X	Osorno	\$/m3	438.440	
	8.0 m l	VIII	Concepción	\$/m3	412.250	
		IX	Cautín	\$/m3	593.600	
		X	Osorno	\$/m3	509.250	
	mayor a 4 m l	XI	Coyhaique	\$/m3	404.920	
	seco	VI	Cachapoal	\$/m3	361.325	
PINO RADIATA		V	San Antonio	\$/m3	189.102	207.047
		V	Valparaíso	\$/m3	193.758	242.015
		VI	Cachapoal	\$/m3	145.122	167.325
		VI	Cardenal Caro	\$/m3	129.471	144.676
		VI	Colchagua	\$/m3	138.047	140.117
		VII	Cauquenes	\$/m3	126.149	157.625
		VII	Curicó	\$/m3	161.392	178.529
		VII	Linares	\$/m3	143.592	145.500
		VII	Talca	\$/m3	142.214	171.157
		XVI	Diguillín	\$/m3	164.270	179.305
		XVI	Itata	\$/m3	145.500	
		XVI	Punilla	\$/m3	145.500	
		VIII	Arauco	\$/m3	157.249	169.750
		VIII	Bío Bío	\$/m3	141.147	169.750
		VIII	Concepción	\$/m3	131.605	150.350
		IX	Cautín	\$/m3	144.061	214.855
		IX	Malleco	\$/m3	128.176	142.639
		XIV	Ranco	\$/m3	128.784	135.703
		XIV	Valdivia	\$/m3	175.201	203.749
		X	Chiloé	\$/m3	203.797	

**MADERA CEPILLADA (PUESTO BARRACA Y DEPOSITO)**

Especie	Especificación	Región	Provincia	Unidad	Precio	
					Promedio	Máximo
PINO RADIATA		X	Llanquihue	\$/m3	151.463	194.000
		X	Osorno	\$/m3	158.353	181.875
		RM	Santiago	\$/m3	177.104	197.250
	seco	VI	Cachapoal	\$/m3	183.427	
		IX	Malleco	\$/m3	142.639	
RAULI		V	Valparaíso	\$/m3	1.356.800	
	Hualle seco vaporizado	V	Valparaíso	\$/m3	1.187.200	
	I - V	V	Valparaíso	\$/m3	1.272.000	
	seco	VI	Cachapoal	\$/m3	975.200	
	V	V	Valparaíso	\$/m3	1.060.000	
ROBLE		VII	Curicó	\$/m3	427.562	
ROBLE HUALLE		VI	Cachapoal	\$/m3	523.640	754.720
		XVI	Diguillín	\$/m3	391.946	
		VIII	Bío Bío	\$/m3	216.240	
		IX	Cautín	\$/m3	296.800	
		XIV	Valdivia	\$/m3	330.381	427.562
	seco vaporizado	V	Valparaíso	\$/m3	1.060.000	
	verde para construcción	IX	Malleco	\$/m3	207.760	
TEPA		V	Valparaíso	\$/m3	1.187.200	
	I - IV	XIV	Ranco	\$/m3	378.208	
	seco	X	Chiloé	\$/m3	339.200	
	V	XIV	Ranco	\$/m3	294.850	
TINEO		X	Chiloé	\$/m3	254.400	
ULMO		X	Chiloé	\$/m3	254.400	
	I - IV	XIV	Ranco	\$/m3	837.315	
	seco II	X	Llanquihue	\$/m3	339.200	
	V	XIV	Ranco	\$/m3	534.452	

**MADERA MACHIEMBRADA PARA PISO (PUESTO BARRACA Y DEPOSITO)**

Especie	Especificación	Región	Provincia	Unidad	Precio	
					Promedio	Máximo
ALAMO	1 x 4" x 3.2 m	VI	Cachapoal	\$/unidad	1.372	1.400
PINO OREGON	1 x 4" x 3.2 m	IX	Cautín	\$/unidad	2.360	
		XIV	Ranco	\$/unidad	2.017	
		X	Llanquihue	\$/unidad	2.689	
		X	Osorno	\$/unidad	2.496	
		IX	Cautín	\$/unidad	2.242	
	I 1 x 4" x 3.2 m	IX	Cautín	\$/unidad	1.570	
	II 1 x 4" x 3.2 m	IX	Cautín	\$/unidad	1.570	
PINO RADIATA	1 x 4" x 3.2 m	XIV	Ranco	\$/unidad	840	
		V	San Antonio	\$/unidad	1.673	1.916
		V	Valparaíso	\$/unidad	2.168	
		VI	Cachapoal	\$/unidad	1.381	1.600
		VI	Cardenal Caro	\$/unidad	1.132	1.320
		VI	Colchagua	\$/unidad	1.231	1.303
		VII	Cauquenes	\$/unidad	1.109	1.210
		VII	Curicó	\$/unidad	1.290	1.302
		VII	Linares	\$/unidad	1.475	1.681
		VII	Talca	\$/unidad	1.200	1.324
		XVI	Diguillín	\$/unidad	1.385	1.513
		VIII	Arauco	\$/unidad	1.411	1.937
		VIII	Bío Bío	\$/unidad	1.180	1.400
		VIII	Concepción	\$/unidad	1.568	1.681
IX	Cautín	\$/unidad	1.684	2.074		
IX	Malleco	\$/unidad	1.236	1.300		
XIV	Ranco	\$/unidad	1.695	2.059		
XIV	Valdivia	\$/unidad	1.726	2.059		

**MADERA MACHIEMBRADA PARA PISO (PUESTO BARRACA Y DEPOSITO)**

Especie	Especificación	Región	Provincia	Unidad	Precio	
					Promedio	Máximo
PINO RADIATA	1 x 4" x 3.2 m	X	Chiloé	\$/unidad	1.849	
		X	Llanquihue	\$/unidad	1.760	1.840
		X	Osorno	\$/unidad	1.612	1.681
		RM	Santiago	\$/unidad	1.594	1.714
		IX	Cautín	\$/unidad	2.700	
	1 x 4" x 3.2 m finger	X	Llanquihue	\$/unidad	2.170	
		X	Osorno	\$/unidad	2.101	
		XIV	Valdivia	\$/unidad	1.479	
		II 1 x 4" x 3.2 m				

**MADERA MACHIEMBRADA PARA CIELO (PUESTO BARRACA Y DEPOSITO)**

Especie	Especificación	Región	Provincia	Unidad	Precio	
					Promedio	Máximo
ALAMO	1/2 x 4" x 3.2 m	VI	Cachapoal	\$/unidad	707	714
PINO OREGON	1/2 x 4" x 3.2 m	IX	Cautín	\$/unidad	1.331	1.350
		XIV	Ranco	\$/unidad	1.008	
		X	Llanquihue	\$/unidad	1.849	
		X	Osorno	\$/unidad	1.428	
	I 1/2 x 4" x 3.2 m	IX	Cautín	\$/unidad	1.316	
	II 1/2 x 4" x 3.2 m	IX	Cautín	\$/unidad	921	
PINO RADIATA	1/2 x 4" x 3.2 m	V	San Antonio	\$/unidad	937	1.118
		V	Valparaíso	\$/unidad	1.112	
		VI	Cachapoal	\$/unidad	795	890
		VI	Cardenal Caro	\$/unidad	666	790
		VI	Colchagua	\$/unidad	683	773
		VII	Cauquenes	\$/unidad	719	723
		VII	Curicó	\$/unidad	765	773
		VII	Linares	\$/unidad	871	1.100
		VII	Talca	\$/unidad	691	762
		XVI	Diguillín	\$/unidad	715	
		VIII	Arauco	\$/unidad	828	924
		VIII	Bío Bío	\$/unidad	700	
		VIII	Concepción	\$/unidad	1.109	
		IX	Cautín	\$/unidad	902	1.200
		IX	Malleco	\$/unidad	995	1.084
		XIV	Ranco	\$/unidad	1.036	1.261
		XIV	Valdivia	\$/unidad	1.047	1.176
		X	Chiloé	\$/unidad	1.261	
		X	Llanquihue	\$/unidad	1.186	1.400
		X	Osorno	\$/unidad	883	930
		RM	Santiago	\$/unidad	911	1.156
	1/2 x 4" x 3.2 m finger	IX	Cautín	\$/unidad	1.350	
		X	Osorno	\$/unidad	1.050	
	II 1/2 x 4" x 3.2 m	XIV	Valdivia	\$/unidad	798	

**MADERA MACHIEMBRADA PARA REVESTIMIENTO (PUESTO BARRACA Y DEPOSITO)**

Especie	Especificación	Región	Provincia	Unidad	Precio	
					Promedio	Máximo
ALAMO	3/4 x 5" x 3.2 m	VI	Cachapoal	\$/unidad	1.295	1.310
PINO OREGON	3/4 x 5" x 3.2 m	IX	Cautín	\$/unidad	2.225	2.300
		XIV	Ranco	\$/unidad	1.890	
		X	Osorno	\$/unidad	2.344	
	I 3/4 x 5" x 3.2 m	IX	Cautín	\$/unidad	2.198	
	II 3/4 x 5" x 3.2 m	IX	Cautín	\$/unidad	1.539	
PINO RADIATA	3/4 x 4" x 3.2 m	IX	Malleco	\$/unidad	1.197	1.218

**MADERA MACHIEMBRADA PARA REVESTIMIENTO (PUESTO BARRACA Y DEPOSITO)**

Especie	Especificación	Región	Provincia	Unidad	Precio	
					Promedio	Máximo
PINO RADIATA	3/4 x 5" x 3.2 m	V	San Antonio	\$/unidad	1.717	1.752
		V	Valparaíso	\$/unidad	2.030	
		VI	Cachapoal	\$/unidad	1.384	1.700
		VI	Cardenal Caro	\$/unidad	1.150	1.378
		VI	Colchagua	\$/unidad	1.121	1.303
		VII	Cauquenes	\$/unidad	1.102	1.103
		VII	Curicó	\$/unidad	1.260	1.302
		VII	Linares	\$/unidad	1.391	1.513
		VII	Talca	\$/unidad	1.179	1.386
		XVI	Diguillín	\$/unidad	1.291	1.513
		VIII	Bío Bío	\$/unidad	1.175	1.400
		VIII	Concepción	\$/unidad	1.490	1.681
		IX	Cautín	\$/unidad	1.648	2.000
		IX	Malleco	\$/unidad	1.700	
		XIV	Ranco	\$/unidad	1.570	1.815
		XIV	Valdivia	\$/unidad	1.715	1.930
		X	Llanquihue	\$/unidad	1.794	2.000
		X	Osorno	\$/unidad	1.501	1.693
				RM	Santiago	\$/unidad
	3/4 x 5" x 3.2 m finger	X	Osorno	\$/unidad	1.963	1.975

**TABLEROS Y CHAPAS**
**TABLEROS DE PARTICULAS (PUESTO SANTIAGO)**

Especie	Especificación	Región	Procedencia	Unidad	Precio	
					Promedio	Máximo
ECOPLAC	8 mm e	VIII	Bío Bío	\$/m2	3.189	
MDP	12 mm e	VIII	Bío Bío	\$/m2	5.218	
	15 mm e	VIII	Bío Bío	\$/m2	6.384	
	18 mm e	VIII	Bío Bío	\$/m2	7.558	
	24 mm e	VIII	Bío Bío	\$/m2	9.690	
	MDP ENCHAPADO EUCALIPTO	15 mm e	VIII	Bío Bío	\$/m2	13.792
	18 mm e	VIII	Bío Bío	\$/m2	14.198	
MDP ENCHAPADO PINO RADIATA	15 mm e	VIII	Bío Bío	\$/m2	11.725	
MDP MELAMINA	(Bco.) 15 mm e	VIII	Bío Bío	\$/m2	13.566	
OSB	11.1 mm e	RM	Santiago	\$/m2	2.882	
	15.1 mm e	RM	Santiago	\$/m2	4.243	
	9.5 mm e	RM	Santiago	\$/m2	2.852	

**TABLEROS DE FIBRAS (PUESTO SANTIAGO)**

Especie	Especificación	Región	Procedencia	Unidad	Precio	
					Promedio	Máximo
DUROLAC MADERA EUCALIPTO	(Entab.) 3 mm e	XVI	Diguillín	\$/m2	2.525	
DUROLAC MADERA PINO RADIATA	(Entab.) 3 mm e	XVI	Diguillín	\$/m2	2.525	
DUROLAC UNICOLOR	3 mm e	XVI	Diguillín	\$/m2	2.398	
MDF	12 mm e	XVI	Diguillín	\$/m2	6.545	
		VIII	Bío Bío	\$/m2	9.586	
	15 mm e	XVI	Diguillín	\$/m2	7.723	
		VIII	Bío Bío	\$/m2	11.336	
	18 mm e	XVI	Diguillín	\$/m2	9.129	
	20 mm e	VIII	Bío Bío	\$/m2	14.792	
	25 mm e	XVI	Diguillín	\$/m2	12.992	
	9 mm e	XVI	Diguillín	\$/m2	6.181	
MDF ENCHAPADO EUCALIPTO	15 mm e	VIII	Bío Bío	\$/m2	15.828	
MDF MELAMINA	(1C) 15 mm e	XVI	Diguillín	\$/m2	8.478	
		VIII	Bío Bío	\$/m2	15.575	

**TABLEROS DE FIBRAS (PUESTO SANTIAGO)**

Especie	Especificación	Región	Procedencia	Unidad	Precio	
					Promedio	Máximo
MDF MELAMINA	(Madera) 15 mm e	XVI	Diguillín	\$/m2	9.666	
PLANCHA DECORADA	(Colon.) 3 mm e	XVI	Diguillín	\$/m2	1.654	
PLANCHA LISA	3 mm e	XVI	Diguillín	\$/m2	1.641	
	4.8 mm e	XVI	Diguillín	\$/m2	2.723	

**CONTRACHAPADOS (PUESTO SANTIAGO)**

Especie	Especificación	Región	Procedencia	Unidad	Precio	
					Promedio	Máximo
ESTRUCTURAL PINO RADIATA	18 mm e	XVI	Diguillín	\$/m2	8.343	
	9 mm e	XVI	Diguillín	\$/m2	5.109	

**TARIFAS DE FLETES**  
**FLETES EN CAMION**

Especificación	Origen	Destino	Unidad	Precio	
				Promedio	Máximo
ASTILLAS PINO RADIATA	EMPEDRADO	CONSTITUCION	\$/m stereo	1.050	
MADERA ASERRADA	PANGUIPULLI	SANTIAGO	\$/t	26.000	
MADERA ASERRADA PINO RADIATA	EMPEDRADO	CURICO	\$/m3	6.070	
	EMPEDRADO	SANTIAGO	\$/m3	9.540	
MADERA ASERRADA VARIAS ESPECIES	OSORNO	SANTIAGO	\$/t	35.000	
MADERA DIMENSIONADA PINO OREGON	VILLARRICA	SANTIAGO	\$/m3	10.400	
MADERA DIMENSIONADA PINO RADIATA	PUREN	SANTIAGO	\$/m3	12.500	
	seco	CAUQUENES	SAN VICENTE	\$/m3	6.000
		CAUQUENES	SANTIAGO	\$/m3	7.000
		TALCA	SANTIAGO	\$/m3	6.500
	verde	CONSTITUCION	SANTIAGO	\$/m3	11.155 12.125
		TALCA	SANTIAGO	\$/m3	8.245
MADERA ELABORADA NATIVA	seco	VILLARRICA	SANTIAGO	\$/m3	14.300
MADERA ELABORADA PINO OREGON		VILLARRICA	SANTIAGO	\$/m3	12.200
MADERA ELABORADA PINO RADIATA		CONSTITUCION	SANTIAGO	\$/m3	6.741 7.372
		TALCA	SANTIAGO	\$/m3	5.286
TAB. MDP ENCHAPADO		CABRERO	SANTIAGO	\$/m2	247
	15 mm e				
	18 mm e	CABRERO	SANTIAGO	\$/m2	297
TAB. MDP MELAMINA	15 mm e	CABRERO	SANTIAGO	\$/m2	248
TAB. PARTICULAS MDP	12 mm e	CABRERO	SANTIAGO	\$/m2	198
	15 mm e	CABRERO	SANTIAGO	\$/m2	248
	18 mm e	CABRERO	SANTIAGO	\$/m2	297
	24 mm e	CABRERO	SANTIAGO	\$/m2	396
	8 mm e	CABRERO	SANTIAGO	\$/m2	132
	9 mm e	CABRERO	SANTIAGO	\$/m2	148
TABLERO DE FIBRAS MDF	12 mm e	CABRERO	SANTIAGO	\$/m2	198
	15 mm e	CABRERO	ANTOFAGASTA	\$/m2	696
		CABRERO	ARICA	\$/m2	870
		CABRERO	COPIAPO	\$/m2	495
		CABRERO	IQUIQUE	\$/m2	780
		CABRERO	LA SERENA	\$/m2	345
		CABRERO	PUERTO MONTT	\$/m2	285
		CABRERO	PUNTA ARENAS	\$/m2	870
		CABRERO	RANCAGUA	\$/m2	248
		CABRERO	SANTIAGO	\$/m2	248
		CABRERO	TALCA	\$/m2	210
		CABRERO	TEMUCO	\$/m2	210
		CABRERO	V REGIÓN	\$/m2	315
		CABRERO	VALDIVIA	\$/m2	240
	20.0 mm e	CABRERO	SANTIAGO	\$/m2	330
TROZOS PARA PULPA PINO RADIATA		BOSQUE (50 KM)	ARAUCO	\$/t	3.867

**PRECIOS NOMINALES TROZAS Y MADERA DE PINO RADIATA MERCADO INTERNO**

**1984 - 2019**

(\$/m3)

AÑO Trimestre	TROZAS		Aserrada(1)	MADERA	
	Aserrables(1)	Pulpables(2)		Dimensionada(3)	Cepillada(3)
1984	1.138	778	2.999	5.076	5.970
1985	1.872	1.187	5.548	8.736	9.917
1986	2.145	1.683	6.277	10.492	11.653
1987	2.776	2.090	8.728	12.792	14.632
1988	4.703	2.475	11.998	17.941	20.413
1989	5.775	3.044	13.709	22.324	24.722
1990	7.138	4.020	16.651	28.715	32.153
1991	9.967	5.400	23.144	35.596	40.156
1992	12.095	6.990	33.111	47.748	53.657
1993	14.562	7.001	36.835	56.139	62.446
1994	15.756	7.091	38.093	59.064	65.684
1995	16.083	8.077	39.427	61.262	68.402
1996	17.717	8.110	42.232	66.257	72.890
1997	17.486	7.303	42.034	66.793	73.777
1998	17.918	7.981	41.573	66.283	74.467
1999	18.020	7.341	40.720	65.364	74.483
2000	19.933	7.277	40.801	66.055	73.482
2001	19.784	7.898	38.921	66.730	74.691
2002	19.429	8.035	39.540	67.252	76.159
2003	18.824	8.247	39.962	67.064	78.458
2004	18.378	8.658	41.086	68.946	80.576
2005	20.986	9.697	51.072	81.029	94.450
2006	21.688	9.569	53.229	87.763	101.182
2007	22.642	10.693	53.613	91.116	104.557
2008	24.250	11.457	54.600	94.643	110.164
2009	22.580	11.555	54.248	97.779	114.749
2010	22.333	11.434	57.965	100.405	123.199
2011	23.200	11.902	57.594	100.526	120.930
2012	24.110	13.087	57.897	101.498	121.224
2013	24.642	11.728	58.341	98.736	120.921
2014	26.586	13.024	60.347	95.800	123.993
2015	29.497	13.210	61.939	98.701	124.857
2016	30.287	13.552	62.749	100.608	130.379
2017	29.273	14.044	65.843	104.403	138.639
2018	29.408	15.190	65.475	106.217	144.204
2019*	30.899	15.952	65.475	108.239	147.004

\* Valores a junio

FUENTE : INFOR.

(1) : Puesto en aserradero de la VIII Región

(2) : Precio promedio ponderado según consumo potencial de las plantas de pulpa de la VII y VIII Región

(3) : Puesta Barraca de la VIII Región

(..) : Indica sin información



# METODOLOGÍA GENERAL

## I PRECIOS DE PRODUCTOS FORESTALES

LOS PRECIOS DE LOS DISTINTOS PRODUCTOS SE OBTIENEN POR ENCUESTAS DIRECTAS A LAS EMPRESAS PRODUCTORAS, CORRESPONDIENTES EN LA MAYORÍA DE LOS CASOS A PRECIOS DE LISTA. EN EL CASO DE:

- SEMILLAS (E): LOS PRECIOS SON ENTREGADOS POR EL CENTRO TECNOLÓGICO DE LA PLANTA FORESTAL (INFOR)
  - PLANTAS FORESTALES (E): SE OBTIENEN POR CONSULTAS A LOS VIVEROS MÁS REPRESENTATIVOS DE CADA REGIÓN.
  - TROZAS ASERRABLES (P): CORRESPONDE AL PRECIO DE COMPRA DE LOS ASERRADEROS, EXPRESADO EN M3, EQUIVALENTE A 22 PULG MADERERAS PARA TROZAS DE 3,6 M DE LARGO Y A 24 PULG PINERAS PARA TROZAS DE 3,2 M DE LARGO.
  - TROZAS PARA PULPA (P): CORRESPONDE AL PRECIO DE COMPRA FIJADO POR LAS EMPRESAS PAPELERAS, PUESTO EN CANCHA DE LA PROVINCIA INDICADA Y EL PRECIO DE COMPRA DE OTRAS EMPRESAS (ASTILLADORA).
  - POSTES Y POLINES (P): ESTOS PRECIOS SON CONSULTADOS EN LAS PLANTAS IMPREGNADORAS MÁS REPRESENTATIVAS, CORRESPONDIENDO AL DE COMPRA EN EL CASO DE POSTES Y POLINES SIN IMPREGNAR Y AL PRECIO DE VENTA, EN PRODUCTOS IMPREGNADOS.
  - MADERA ASERRADA (P): CORRESPONDE AL PRECIO DE VENTA DE ASERRADEROS DE LA VIII REGIÓN Y AL PRECIO DE COMPRA POR PARTE DE LAS BARRACAS, PUESTO EN EL LUGAR DE ORIGEN O DESTINO. LOS ESTABLECIMIENTOS ENCUESTADOS EN ESTE CASO CORRESPONDEN A UNA MUESTRA DETERMINADA EN BASE AL CENSO DE BARRACAS Y ASERRADEROS DE 1998 Y 2006, RESPECTIVAMENTE.
  - MADERA DIMENSIONADA Y ELABORADA (P): CORRESPONDE AL PRECIO DE VENTA CONSULTADO EN BARRACA.
  - TABLEROS Y CHAPAS (P): CORRESPONDE A PRECIOS DE PRODUCTOS PUESTOS EN SANTIAGO, CONSULTADOS A LAS EMPRESAS PRODUCTORAS.
  - CAJAS, PALLETES Y BINS (E): CORRESPONDEN A PRECIOS DE REFERENCIA CONSULTADOS A EMPRESAS PRODUCTORAS Y EMPRESAS EXPORTADORAS DE FRUTA.
- NOTA: (P): PRECIOS PUBLICADOS PERMANENTEMENTE (E): PRECIOS PUBLICADOS ESTACIONALMENTE

## II TARIFAS DE FLETES

CORRESPONDE A TARIFAS ENTREGADAS POR EMPRESAS PRODUCTORAS Y A TARIFAS DE EMPRESAS DE TRANSPORTE FORESTAL

## OBSERVACIONES

1. Todos los precios presentados deben ser considerados como referenciales, por cuanto no consideran negociaciones por volumen y forma de pago, premios por cumplimiento de contrato y otros.
2. Los precios no incluyen el impuesto al valor agregado (IVA).
3. Los precios deben entenderse como válidos al momento de la encuesta (primera semana del mes de la publicación)
4. Los precios de madera aserrada, dimensionada y elaborada corresponden a calidad I-IV, en especies exóticas a calidad única y a un contenido de humedad 30% (seco al aire), excepto que se especifique lo contrario. Estos precios se presentan en m3, equivalente a 48,5 pulgadas en pino radiata y álamo y a 42,4 pulgadas en el caso de especies nativas.
5. Mayores antecedentes sobre la información presentada pueden ser solicitados al Área de Información y Economía Forestal - Instituto Forestal.
6. Madera Pulpable: Metro ruma = (1 m x 1 m x 2,44 m) = 1,6 m3 sólidos
7. Astillas: Metro estéreo = (1 m x 1 m x 1 m) no compactado

### ABREVIATURAS

l	: Largo	d	: Diámetro	S	: Speedling
e	: Espesor	M	: Maceta	1:0; 1:1; etc.	: Raíz desnuda
CH	: Contenido de humedad	T	: Tubete		







*Creando valor forestal para Chile*

**SEDE DIAGUITA** Juan Georgini Runi 1507, La Serena. Fono (56-51) 2362600

**SEDE METROPOLITANA** Sucre 2397, Ñuñoa. Casilla 3085, Santiago. Fono (56-2) 23667100

**SEDE BIOBÍO** Camino Coronel Km . 7,5 Concepción. Casilla 109 C, Concepción. Fono (56-41) 2853260

**SEDE LOS RÍOS** Fundo Teja Norte s/n, Valdivia. Casilla 385, Valdivia. Fono (56-63) 335200

**SEDE PATAGONIA** Camino Coyhaique Alto Km. 4, Coyhaique. Fono (56-67) 2262500

**OFICINA MAULE** Kurt Moller 754, Linares. Fono (56-73) 2215496

**OFICINA CHILOÉ** Guarategua Lepe s/n Nercón, Chiloé. Fono (56-65) 2633641

**OFICINA COCHRANE** Teniente Merino 463, Cochrane. Fono (56-9) 8831860

[www.infor.cl](http://www.infor.cl)  
[oirs@infor.cl](mailto:oirs@infor.cl)