

# Precios Forestales

Boletín N°173 junio 2020



**Instituto Forestal**



**INFOR**  
INSTITUTO FORESTAL



Ministerio de  
Agricultura

Gobierno de Chile



**BOLETÍN**  
**DE**  
**PRECIOS FORESTALES**

**2020**

**N° 173**  
**JUNIO**



## **BOLETÍN DE PRECIOS FORESTALES JUNIO 2020**

ISSN 0716-6923

Editor:

Evaristo Pardo Velásquez

Colaboradores:

Arnoldo Villarroel Muñoz

Juan Carlos Bañados Munita

Área de Información y Economía Forestal

Instituto Forestal - INFOR

Sede Metropolitana

Santiago, Chile

[www.infor.cl](http://www.infor.cl)

NOTA:

Se autoriza la reproducción parcial de este documento citando la fuente.

## PRESENTACIÓN

Al término del primer semestre del año, los precios nominales y reales, en moneda nacional, de los principales productos de pino radiata comercializados en el país, presentan en general un aumento respecto de diciembre de 2019.

El precio de las trozas aserrables de pino radiata, puestas en aserradero de las regiones de Biobío y Ñuble, muestra un crecimiento de 1,6% en términos nominales y de 0,3% en términos reales. En tanto, el precio nominal de la madera pulpable de pino radiata, puesta en planta de las regiones del Maule y Biobío, subió un 12,5% (11,1% real), asociado principalmente a bonos estacionales.

Por su parte, el precio de la madera aserrada de pino radiata, puesta en aserradero de las regiones de Biobío y Ñuble, aumentó un 1,9% nominal (0,6% real) y puesta en barraca de la Región Metropolitana se incrementó un 1,4% (0,4).

El precio nominal de la madera elaborada de pino radiata, puesta en barraca de la Región Metropolitana, experimentó un alza de 1,7% (0,5% real), por el contrario, el precio de la madera elaborada de pino radiata, puesta en barraca de las regiones de Biobío y Ñuble, bajó un 0,3% nominal (-1,6% real).

Una especie que sigue destacando durante los últimos años es el pino oregón. El precio nominal de la madera cepillada, puesta en barraca de la Región de la Araucanía, experimentó un alza de 4,3% (3,0% real), comparado con diciembre de 2019.

Como es habitual, en la edición de junio del Boletín de Precios Forestales, se presenta también precios de plantas forestales. Al respecto, el precio promedio de las plantas de pino radiata en bandejas es de \$72.250 por mil plantas, puestas en vivero de la Región de Biobío.

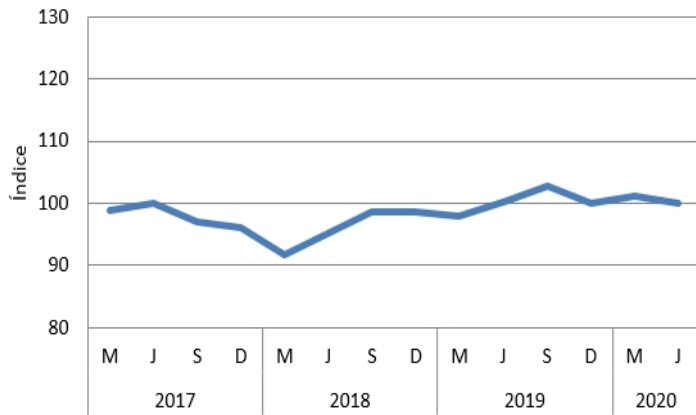
# INDICE DE PRECIOS REALES DE LOS PRINCIPALES PRODUCTOS FORESTALES DE PINO RADIATA

DICIEMBRE 2019 = 100

DEFLACTOR: IPC-CHILE

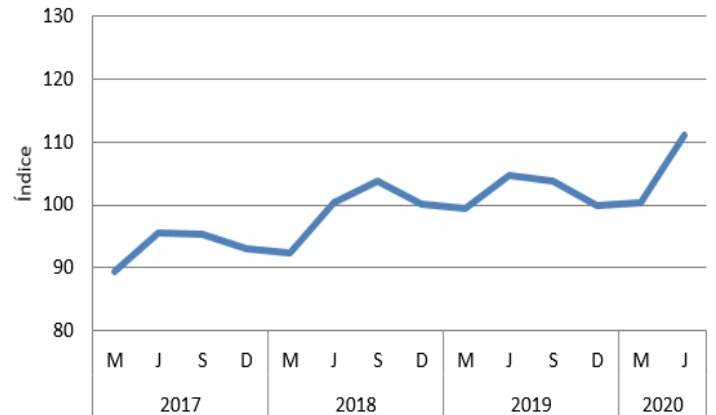
## TROZAS ASERRABLES VIII REGIÓN

PUESTO ASERRADERO



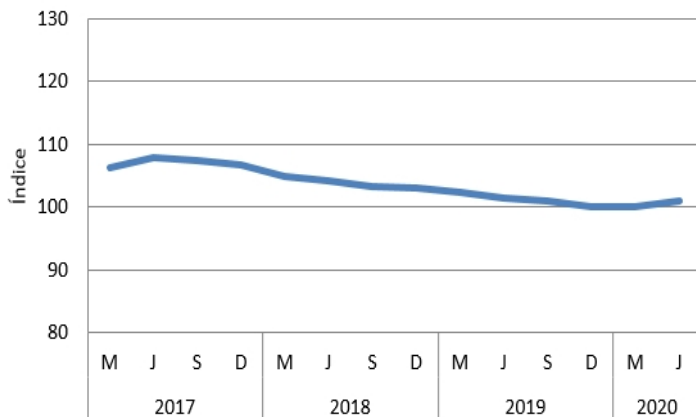
## TROZAS PULPABLES VII Y VIII REGIÓN

PUESTO PLANTA



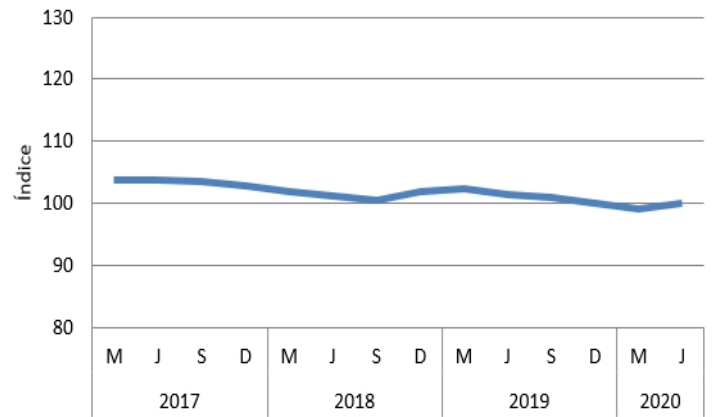
## MADERA ASERRADA VIII REGIÓN

PUESTO ASERRADERO



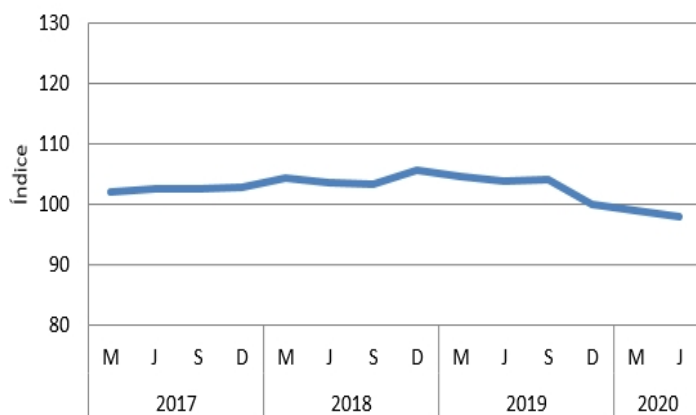
## MADERA ASERRADA R.M.

PUESTO BARRACA



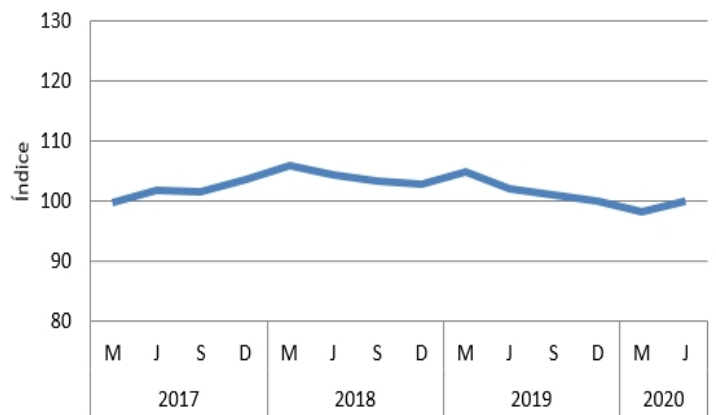
## MADERA ELABORADA VIII REGIÓN

PUESTO BARRACA



## MADERA ELABORADA R.M.

PUESTO BARRACA



## CONTENIDO

<b>PRECIO DE PRODUCTOS FORESTALES .....</b>	<b>1</b>
PRODUCTOS SILVICOLAS .....	1
MADERA EN TROZAS .....	2
POLINES Y POSTES .....	5
MADERAS TRATADAS .....	9
MADERA ASERRADA .....	11
MADERA DIMENSIONADA Y CEPILLADA .....	15
TABLEROS Y CHAPAS .....	21
<b>PRECIO DE FLETES FORESTALES .....</b>	<b>23</b>
TARIFAS DE FLETES .....	23





**PRODUCTOS SILVICOLAS**  
**PLANTAS FORESTALES**

Especie	Especificación	Región	Provincia	Unidad	Precio	
					Promedio	Máximo
ALGARROBO	1 S	XVI	Diguillín	\$/unidad	240	
AVELLANO	1 S	X	Llanquihue	\$/unidad	600	
	1:0	XIV	Valdivia	\$/unidad	300	
CANELO	1 S	X	Llanquihue	\$/unidad	600	
CASTANO	1:1	X	Llanquihue	\$/unidad	450	
	3:0	X	Llanquihue	\$/unidad	1.500	
CIPRES DE LA CORDILLERA	1 S	X	Llanquihue	\$/unidad	700	
CIPRES MACROCARPA	1 M	X	Llanquihue	\$/unidad	1.000	
	1 S	X	Llanquihue	\$/unidad	600	
COIGUE	1 S	X	Llanquihue	\$/unidad	500	
	1:0	XIV	Valdivia	\$/unidad	450	
	1:1	X	Llanquihue	\$/unidad	450	
	2:0	X	Llanquihue	\$/unidad	1.500	
ESPINO	1 S	XVI	Diguillín	\$/unidad	240	
EUCALYPTUS GLOBULUS	1 S	VIII	Biobío	\$/1000 un	75.000	
		VIII	Concepción	\$/1000 un	75.000	
		X	Llanquihue	\$/1000 un	100.000	
		VIII	Arauco	\$/1000 un	72.000	
EUCALYPTUS NITENS	1 S	VIII	Concepción	\$/1000 un	82.000	
		VIII	Biobío	\$/1000 un	75.000	
		X	Llanquihue	\$/1000 un	100.000	
		VIII	Concepción	\$/1000 un	82.000	
mejorada 1 S	VIII	Concepción	\$/1000 un	82.000		
	VIII	Concepción	\$/1000 un	82.000		
HUALO	1 S	XVI	Diguillín	\$/unidad	280	
LAUREL	1:0	XIV	Valdivia	\$/unidad	300	
LENGA	1 M	X	Llanquihue	\$/unidad	2.500	
LINGUE	1 S	X	Llanquihue	\$/unidad	700	
MAITEN	1 S	XVI	Diguillín	\$/unidad	240	
	1:0	XIV	Valdivia	\$/unidad	300	
MAQUI	1 S	X	Llanquihue	\$/unidad	500	
PEUMO	1 S	XVI	Diguillín	\$/unidad	240	
PINO OREGON	1 S	X	Llanquihue	\$/unidad	500	
	1:0	XIV	Valdivia	\$/1000 un	250.000	
	1:1	X	Llanquihue	\$/1000 un	450.000	
PINO RADIATA	1 S	VII	Talca	\$/1000 un	80.000	
		VIII	Biobío	\$/1000 un	72.000	
		VIII	Concepción	\$/1000 un	72.500	75.000
		VII	Talca	\$/1000 un	70.000	
		XIV	Valdivia	\$/1000 un	65.000	
		VII	Talca	\$/1000 un	70.000	
		VIII	Arauco	\$/1000 un	72.000	
mejorada 1 S	VIII	Concepción	\$/1000 un	82.000		
	VIII	Concepción	\$/1000 un	82.000		
QUILLAY	1 S	XVI	Diguillín	\$/unidad	190	
	3 M	VII	Talca	\$/unidad	2.000	
RAULI	1 S	XVI	Diguillín	\$/unidad	260	
		X	Llanquihue	\$/unidad	600	
		XIV	Valdivia	\$/unidad	450	
		X	Llanquihue	\$/unidad	500	
		X	Llanquihue	\$/unidad	2.000	
ROBLE	1 S	X	Llanquihue	\$/unidad	600	
	1:0	XIV	Valdivia	\$/unidad	350	
	1:1	X	Llanquihue	\$/unidad	500	
	2:0	X	Llanquihue	\$/unidad	1.500	
ULMO	1 S	X	Llanquihue	\$/unidad	600	

## LEÑA

Especie	Especificación	Región	Provincia	Unidad	Precio	
					Promedio	Máximo
AROMO AUSTRALIANO	1 m l	XIV	Valdivia	\$/m stereo	32.000	
	seca trozada	XIV	Valdivia	\$/m stereo	35.000	
EUCALYPTUS GLOBULUS	p/chimenea	V	San Antonio	\$/t	134.454	
	seca trozada	VII	Talca	\$/m stereo	25.210	
EUCALYPTUS NITENS	seca, saco 25 kg	V	San Antonio	\$/saco	3.361	
	1 m l	XIV	Valdivia	\$/m stereo	31.500	33.000
	seca trozada	IX	Cautín	\$/m stereo	30.112	
		XIV	Valdivia	\$/m stereo	33.000	
		X	Osorno	\$/m stereo	31.166	35.000
	seca, 1 m l	X	Osorno	\$/m stereo	27.737	30.000
	seca, saco 15 kg	XIV	Ranco	\$/saco	2.941	
		XIV	Valdivia	\$/saco	2.597	2.770
		X	Osorno	\$/saco	1.765	
	seca, saco 20 kg	X	Osorno	\$/saco	2.000	
	seca, saco 25 kg	IX	Cautín	\$/saco	2.941	
		XIV	Ranco	\$/saco	3.361	
		XIV	Valdivia	\$/saco	3.364	3.992
		X	Osorno	\$/saco	2.689	
NATIVA	trozada	XIV	Valdivia	\$/m stereo	25.000	
	1 m l	XIV	Valdivia	\$/m stereo	32.000	
	seca 1 m l	XI	Aysén	\$/m stereo	35.000	
	seca trozada	IX	Cautín	\$/m stereo	31.513	
		XIV	Valdivia	\$/m stereo	35.000	
		X	Osorno	\$/m stereo	35.000	
		XI	Coyhaique	\$/m stereo	30.000	
	seca, saco 25 kg	IX	Cautín	\$/saco	3.250	
		XIV	Valdivia	\$/saco	4.790	
		XI	Aysén	\$/saco	5.000	
	XI	Coyhaique	\$/saco	5.000		
	trozada	XI	Coyhaique	\$/m stereo	30.000	

## ASTILLAS PARA ENCENDIDO

Especie	Especificación	Región	Provincia	Unidad	Precio	
					Promedio	Máximo
EUCALYPTUS NITENS	seca, saco 2 kg	XIV	Valdivia	\$/saco	998	
	seca, saco 2,5 kg	XIV	Valdivia	\$/saco	1.300	
	seca, saco 5 kg	IX	Cautín	\$/saco	2.521	
		XIV	Valdivia	\$/saco	2.437	

## MADERA EN TROZAS TROZAS PARA BIOMASA (PUESTO PLANTA)

Especie	Especificación	Región	Provincia	Unidad	Precio	
					Promedio	Máximo
ALAMO	con corteza	VIII	Biobío	\$/mr	15.000	

## TROZAS PARA PULPA (PUESTO PLANTA)

Especie	Especificación	Región	Provincia	Unidad	Precio	
					Promedio	Máximo
ALAMO	con corteza	XIV	Valdivia	\$/mr	23.000	
EUCALYPTUS GLOBULUS	con corteza	XVI	Itata	\$/mr	38.000	
		VIII	Arauco	\$/mr	50.000	
		VIII	Biobío	\$/mr	42.634	
		XIV	Valdivia	\$/mr	44.600	
		XVI	Itata	\$/mr	55.000	
	sin corteza					

**TROZAS PARA PULPA (PUESTO PLANTA)**

Especie	Especificación	Región	Provincia	Unidad	Precio	
					Promedio	Máximo
EUCALYPTUS GLOBULUS	sin corteza	VIII	Arauco	\$/mr	51.000	
		VIII	Biobío	\$/mr	45.634	
		VIII	Concepción	\$/mr	49.000	50.000
		XIV	Valdivia	\$/mr	46.067	48.200
		X	Llanquihue	\$/mr	46.000	
EUCALYPTUS NITENS	con corteza	VIII	Arauco	\$/mr	41.000	
		VIII	Biobío	\$/mr	33.634	
		XIV	Valdivia	\$/mr	33.550	
	sin corteza	VIII	Biobío	\$/mr	36.817	38.000
		IX	Cautín	\$/mr	38.000	
XIV		Valdivia	\$/mr	36.050	38.000	
NATIVA	con corteza	X	Llanquihue	\$/mr	37.000	
		IX	Cautín	\$/mr	34.000	
PINO RADIATA	con corteza	XIV	Valdivia	\$/mr	34.000	
		VI	Cardenal Caro	\$/mr	21.000	
		VII	Curicó	\$/mr	26.085	27.000
		VII	Linares	\$/mr	29.800	
		VII	Talca	\$/mr	30.000	
		XVI	Itata	\$/mr	26.000	
		VIII	Arauco	\$/mr	27.000	
		VIII	Biobío	\$/mr	26.013	31.025
		VIII	Concepción	\$/mr	31.000	
		IX	Cautín	\$/mr	23.000	
IX	Malleco	\$/mr	31.883			
		XIV	Valdivia	\$/mr	28.560	32.120

**TROZAS PARA PULPA (PUESTO CANCHA)**

Especie	Especificación	Región	Provincia	Unidad	Precio	
					Promedio	Máximo
EUCALYPTUS GLOBULUS	con corteza	VIII	Biobío	\$/mr	41.000	
		IX	Cautín	\$/mr	41.000	
	sin corteza	VII	Curicó	\$/mr	39.000	
		VII	Talca	\$/mr	44.000	
EUCALYPTUS NITENS	con corteza	VIII	Biobío	\$/mr	31.000	
		IX	Cautín	\$/mr	31.000	
PINO RADIATA	con corteza	VIII	Biobío	\$/mr	25.000	
		IX	Cautín	\$/mr	25.000	

**TROZAS PARA ASERRAR (PUESTO ASERRADERO)**

Especie	Especificación	Región	Provincia	Unidad	Precio	
					Promedio	Máximo
CIPRES MACROCARPA		X	Llanquihue	\$/m3	72.000	
COIGUE		IX	Malleco	\$/m3	73.700	81.400
		X	Osorno	\$/m3	70.400	
		X	Osorno	\$/mr	40.300	
EUCALYPTUS NITENS		VIII	Concepción	\$/m3	75.000	
PINO OREGON		IX	Cautín	\$/m3	78.333	99.000
		XIV	Ranco	\$/m3	66.000	72.000
		XIV	Valdivia	\$/m3	84.000	90.000
		X	Llanquihue	\$/m3	81.384	90.768
		X	Osorno	\$/m3	60.000	
		sobre 5 m l	VIII	Concepción	\$/m3	100.000
PINO RADIATA		IX	Cautín	\$/m3	90.000	
		VI	Cardenal Caro	\$/m3	32.000	33.000

**TROZAS PARA ASERRAR (PUESTO ASERRADERO)**

Especie	Especificación	Región	Provincia	Unidad	Precio		
					Promedio	Máximo	
PINO RADIATA		VII	Cauquenes	\$/m3	33.000		
		VII	Curicó	\$/m3	28.000		
		VII	Linares	\$/m3	30.000		
		VII	Talca	\$/m3	34.813	44.000	
		VII	Talca	\$/mr	36.000		
		XVI	Diguillín	\$/m3	36.202	39.510	
		XVI	Itata	\$/m3	31.500	33.000	
		VIII	Arauco	\$/m3	31.449	37.897	
		VIII	Biobío	\$/m3	35.367	37.897	
		VIII	Concepción	\$/m3	28.100	37.897	
		IX	Cautín	\$/m3	33.720	39.510	
		IX	Malleco	\$/m3	27.667	30.000	
		IX	Malleco	\$/mr	30.000		
		XIV	Ranco	\$/m3	33.600		
		XIV	Valdivia	\$/m3	33.000	34.000	
		X	Llanquihue	\$/m3	33.637	36.312	
		X	Osorno	\$/m3	35.000		
		X	Osorno	\$/mr	32.500	37.000	
		16 a 22 cm d	VII	Talca	\$/m3	35.000	
			XVI	Itata	\$/m3	30.000	
		16 a 24 cm d	VII	Linares	\$/mr	38.000	
			VII	Talca	\$/mr	38.000	
			IX	Malleco	\$/mr	30.000	
		18 cm d	XVI	Diguillín	\$/m3	31.446	
			VIII	Biobío	\$/m3	30.363	33.059
			VIII	Concepción	\$/m3	22.000	
			IX	Cautín	\$/m3	33.261	34.269
		20 a 24 cm d	VII	Talca	\$/mr	39.000	
		20 cm d	XVI	Diguillín	\$/m3	33.865	
			VIII	Biobío	\$/m3	32.476	34.672
			VIII	Concepción	\$/m3	24.000	
			IX	Cautín	\$/m3	31.050	35.478
		22 cm d	XVI	Diguillín	\$/m3	37.897	
		VIII	Biobío	\$/m3	33.782	36.284	
		VIII	Concepción	\$/m3	26.000		
		IX	Cautín	\$/m3	32.437	37.333	
	24 cm d	XVI	Diguillín	\$/m3	40.316		
		VIII	Biobío	\$/m3	35.241	37.897	
		VIII	Concepción	\$/m3	30.000		
		IX	Cautín	\$/m3	34.345	38.945	
	26 cm d	XVI	Diguillín	\$/m3	41.929		
		VIII	Biobío	\$/m3	36.096	38.703	
		VIII	Concepción	\$/m3	30.000	33.000	
		IX	Cautín	\$/m3	35.404	40.316	
	28 cm d	XVI	Diguillín	\$/m3	43.541		
		VIII	Biobío	\$/m3	37.153	40.316	
		VIII	Concepción	\$/m3	34.000		
		IX	Cautín	\$/m3	36.630	41.687	
	30 cm d	XVI	Diguillín	\$/m3	45.154		
		VIII	Biobío	\$/m3	38.612	41.929	
		VIII	Concepción	\$/m3	34.000		
		IX	Cautín	\$/m3	38.264	42.977	
	mayor 14 cm d	VI	Cachapoal	\$/mr	33.000		
	mayor 16 cm d	VII	Curicó	\$/mr	35.000		
	mayor 18 cm d	IX	Malleco	\$/mr	27.500		
	mayor 22 cm d	XVI	Itata	\$/m3	33.000		
	mayor 24 cm d	VII	Linares	\$/mr	30.000		
	quemado	VII	Talca	\$/mr	32.000		

**TROZAS PARA ASERRAR (PUESTO ASERRADERO)**

Especie	Especificación	Región	Provincia	Unidad	Precio	
					Promedio	Máximo
RAULI		IX	Malleco	\$/m3	99.000	
ROBLE HUALLE		IX	Cautín	\$/m3	62.500	65.000
		IX	Malleco	\$/m3	73.700	81.400
		XIV	Ranco	\$/m3	60.500	
		XIV	Ranco	\$/mr	30.000	
		XIV	Valdivia	\$/m3	59.400	
		X	Osorno	\$/m3	70.400	
ROBLE PELLIN		XIV	Ranco	\$/m3	133.100	

**TROZAS PARA CHAPAS (PUESTO PLANTA)**

Especie	Especificación	Región	Provincia	Unidad	Precio	
					Promedio	Máximo
PINO RADIATA		XIV	Valdivia	\$/m3	38.000	
	mayor 24 cm d	VII	Curicó	\$/m3	38.000	
		VII	Talca	\$/m3	40.000	
		VII	Talca	\$/mr	48.000	
	podado	XIV	Valdivia	\$/m3	65.000	

**POLINES Y POSTES**
**POLINES IMPREGNADOS (PUESTO PLANTA IMPREGNADORA)**

Especie	Especificación	Región	Provincia	Unidad	Precio	
					Promedio	Máximo
PINO RADIATA	2- 3" x 2.4 m	V	San Antonio	\$/unidad	1.513	
		RM	Santiago	\$/unidad	1.428	1.588
		VI	Cardenal Caro	\$/unidad	1.252	1.453
		VI	Colchagua	\$/unidad	1.236	1.327
		VII	Cauquenes	\$/unidad	1.273	1.345
		VII	Curicó	\$/unidad	1.593	2.000
		VII	Talca	\$/unidad	1.131	1.219
		XVI	Punilla	\$/unidad	1.310	
		VIII	Biobío	\$/unidad	1.092	
		VIII	Concepción	\$/unidad	1.100	
		IX	Cautín	\$/unidad	1.428	
	3- 4" x 2.4 m	V	San Antonio	\$/unidad	1.741	2.017
		V	Valparaíso	\$/unidad	2.380	
		RM	Santiago	\$/unidad	1.741	1.872
		VI	Cardenal Caro	\$/unidad	1.839	2.690
		VI	Colchagua	\$/unidad	1.598	1.666
		VII	Cauquenes	\$/unidad	1.675	1.849
		VII	Curicó	\$/unidad	1.995	2.900
		VII	Talca	\$/unidad	1.421	1.640
		XVI	Itata	\$/unidad	1.731	
		XVI	Punilla	\$/unidad	1.833	1.900
		VIII	Arauco	\$/unidad	2.017	
		VIII	Biobío	\$/unidad	1.527	1.596
		VIII	Concepción	\$/unidad	1.842	2.500
		IX	Cautín	\$/unidad	1.817	1.848
		X	Llanquihue	\$/unidad	2.700	
	3- 4" x 3.0 m	RM	Santiago	\$/unidad	2.941	
		VI	Cardenal Caro	\$/unidad	2.695	2.941
		VI	Colchagua	\$/unidad	2.917	3.128
		VII	Cauquenes	\$/unidad	3.000	
		VII	Curicó	\$/unidad	3.627	4.700
		VII	Talca	\$/unidad	2.420	2.521
		XVI	Itata	\$/unidad	3.109	

**POLINES IMPREGNADOS (PUESTO PLANTA IMPREGNADORA)**

Especie	Especificación	Región	Provincia	Unidad	Precio		
					Promedio	Máximo	
PINO RADIATA	3- 4" x 3.0 m	XVI	Punilla	\$/unidad	3.180		
		VIII	Biobío	\$/unidad	2.958		
		VI	Cardenal Caro	\$/unidad	3.412		
	3- 4" x 3.5 m	VI	Colchagua	\$/unidad	3.370	3.462	
		VII	Curicó	\$/unidad	4.622		
		VI	Talca	\$/unidad	3.500		
	3- 4" x 4.0 m	VI	Cardenal Caro	\$/unidad	3.966	4.403	
		VI	Colchagua	\$/unidad	6.059		
		VII	Cauquenes	\$/unidad	7.000		
			VII	Curicó	\$/unidad	7.543	8.782
			VII	Talca	\$/unidad	4.161	4.622
			XVI	Punilla	\$/unidad	5.480	
	3" x 2.4 m	4- 5" x 2.4 m	VIII	Biobío	\$/unidad	4.687	
			XVI	Itata	\$/unidad	1.800	
			V	San Antonio	\$/unidad	2.241	2.353
			V	Valparaíso	\$/unidad	2.975	
			RM	Santiago	\$/unidad	2.605	2.983
			VI	Cardenal Caro	\$/unidad	2.498	3.890
			VI	Colchagua	\$/unidad	2.122	2.184
			VII	Cauquenes	\$/unidad	2.303	2.605
			VII	Curicó	\$/unidad	2.651	4.388
			VII	Talca	\$/unidad	1.933	2.300
			XVI	Itata	\$/unidad	2.479	
			XVI	Punilla	\$/unidad	2.230	
			VIII	Biobío	\$/unidad	2.282	2.437
			VIII	Concepción	\$/unidad	2.054	2.353
			IX	Cautín	\$/unidad	2.570	2.689
	4- 5" x 3.0 m		V	San Antonio	\$/unidad	4.202	
			RM	Santiago	\$/unidad	4.651	6.328
			VI	Cardenal Caro	\$/unidad	4.275	5.990
			VI	Colchagua	\$/unidad	3.417	3.741
			VII	Cauquenes	\$/unidad	3.500	
			VII	Curicó	\$/unidad	4.562	5.876
		VII	Talca	\$/unidad	3.147	3.529	
		XVI	Itata	\$/unidad	3.655		
		XVI	Punilla	\$/unidad	4.110		
		IX	Cautín	\$/unidad	5.462		
		VI	Cardenal Caro	\$/unidad	4.403		
		VI	Colchagua	\$/unidad	3.960	4.034	
4- 5" x 3.5 m		VII	Curicó	\$/unidad	5.974	7.140	
		VII	Talca	\$/unidad	4.185	4.538	
		RM	Santiago	\$/unidad	5.588		
4- 5" x 4.0 m		VI	Cardenal Caro	\$/unidad	7.189	10.940	
		VI	Colchagua	\$/unidad	5.925	6.084	
		VII	Cauquenes	\$/unidad	10.000		
		VII	Curicó	\$/unidad	8.668	12.941	
		VII	Talca	\$/unidad	5.584	6.597	
		XVI	Punilla	\$/unidad	7.250		
4- 5" x 5.0 m		IX	Cautín	\$/unidad	9.663		
		VII	Curicó	\$/unidad	12.900		
		VII	Talca	\$/unidad	8.000		
4" x 2.4 m		XVI	Punilla	\$/unidad	13.130		
		XVI	Itata	\$/unidad	2.100		
		X	Llanquihue	\$/unidad	4.300		
5- 6" x 2.4 m		VI	Cardenal Caro	\$/unidad	5.990		
		VI	Colchagua	\$/unidad	2.897		
		VII	Curicó	\$/unidad	4.510	6.396	
		XVI	Itata	\$/unidad	3.756		

**POLINES IMPREGNADOS (PUESTO PLANTA IMPREGNADORA)**

Especie	Especificación	Región	Provincia	Unidad	Precio	
					Promedio	Máximo
PINO RADIATA	5- 6" x 2.4 m	XVI	Punilla	\$/unidad	3.550	
		VIII	Biobío	\$/unidad	3.404	3.782
		IX	Cautín	\$/unidad	3.959	4.092
	5- 6" x 3.0 m	V	San Antonio	\$/unidad	5.042	
		V	Valparaíso	\$/unidad	5.650	
		RM	Santiago	\$/unidad	4.790	
		VI	Colchagua	\$/unidad	4.311	4.831
		VII	Curicó	\$/unidad	7.171	8.628
		VII	Talca	\$/unidad	4.273	4.500
	5- 6" x 3.5 m	XVI	Punilla	\$/unidad	5.830	
		IX	Cautín	\$/unidad	6.302	
		VI	Colchagua	\$/unidad	4.422	
		VII	Curicó	\$/unidad	8.102	10.264
		VII	Talca	\$/unidad	6.870	7.800
		RM	Santiago	\$/unidad	9.244	
	5- 6" x 4.0 m	VI	Cardenal Caro	\$/unidad	6.639	
		VI	Colchagua	\$/unidad	10.127	12.983
		VII	Curicó	\$/unidad	8.824	
		VII	Talca	\$/unidad	8.091	9.412
		XVI	Punilla	\$/unidad	9.450	
		VII	Cauquenes	\$/unidad	18.487	
	5- 7" x 4.0 m	VII	Cauquenes	\$/unidad	18.487	
	5" x 2.4 m	X	Llanquihue	\$/unidad	6.300	
6- 7" x 4.0 m	XVI	Punilla	\$/unidad	16.150		
6" x 2.4 m	X	Llanquihue	\$/unidad	13.000		
7- 8" x 3.5 m	RM	Santiago	\$/unidad	20.480		
8- 9" x 3.5 m	RM	Santiago	\$/unidad	26.910		
8-10" x 3.5 m	VII	Curicó	\$/unidad	22.000		
	VII	Talca	\$/unidad	19.832		

**POSTES IMPREGNADOS (PUESTO PLANTA IMPREGNADORA)**

Especie	Especificación	Región	Provincia	Unidad	Precio		
					Promedio	Máximo	
PINO RADIATA	4- 5" x 5.0 m	VII	Curicó	\$/unidad	13.445		
		VII	Talca	\$/unidad	10.962	11.000	
	4- 5" x 6.0 m	VI	Cardenal Caro	\$/unidad	13.445		
		VI	Colchagua	\$/unidad	12.118		
		VII	Talca	\$/unidad	14.000		
	5- 6" x 5.0 m	RM	Santiago	\$/unidad	15.756		
		VII	Curicó	\$/unidad	14.286		
		VII	Talca	\$/unidad	14.655	16.000	
		XVI	Punilla	\$/unidad	14.700		
		VIII	Biobío	\$/unidad	23.529		
		RM	Santiago	\$/unidad	23.729	26.891	
	5- 6" x 6.0 m	VI	Cardenal Caro	\$/unidad	24.170	32.980	
		VI	Colchagua	\$/unidad	20.458	21.008	
		VII	Cauquenes	\$/unidad	24.000		
		VII	Curicó	\$/unidad	37.531	39.101	
		VII	Talca	\$/unidad	19.467	21.849	
		XVI	Itata	\$/unidad	25.126		
	5- 6" x 7.0 m	XVI	Punilla	\$/unidad	30.050		
		VIII	Biobío	\$/unidad	28.783	34.454	
		VII	Talca	\$/unidad	26.891		
		5- 6" x 8.0 m	VI	Cardenal Caro	\$/unidad	31.047	35.202
			VI	Colchagua	\$/unidad	29.006	
		VII	Cauquenes	\$/unidad	40.000		
	VII	Talca	\$/unidad	32.311	35.210		

**POSTES IMPREGNADOS (PUESTO PLANTA IMPREGNADORA)**

Especie	Especificación	Región	Provincia	Unidad	Precio	
					Promedio	Máximo
PINO RADIATA	5- 6" x 8.0 m	XVI	Itata	\$/unidad	52.857	
		XVI	Punilla	\$/unidad	42.300	
	5- 7" x 6.0 m	VII	Cauquenes	\$/unidad	26.891	
		VII	Cauquenes	\$/unidad	31.092	
	5- 7" x 7.0 m	RM	Santiago	\$/unidad	19.412	
		VII	Curicó	\$/unidad	15.966	
	6- 7" x 5.0 m	VII	Talca	\$/unidad	19.000	
		XVI	Punilla	\$/unidad	17.350	
	6- 7" x 6.0 m	V	San Antonio	\$/unidad	33.613	
		RM	Santiago	\$/unidad	28.658	31.933
	6- 7" x 6.0 m	VI	Cardenal Caro	\$/unidad	25.777	29.706
		VI	Colchagua	\$/unidad	25.025	26.100
	6- 7" x 6.0 m	VII	Curicó	\$/unidad	37.327	43.880
		VII	Talca	\$/unidad	25.034	29.412
	6- 7" x 6.0 m	XVI	Itata	\$/unidad	24.941	
		XVI	Punilla	\$/unidad	32.300	
	6- 7" x 6.0 m	VIII	Biobío	\$/unidad	37.815	
		IX	Cautín	\$/unidad	35.714	
	6- 7" x 8.0 m	VI	Cardenal Caro	\$/unidad	35.294	
		VI	Colchagua	\$/unidad	34.874	
	6- 7" x 8.0 m	VII	Curicó	\$/unidad	58.157	58.750
		VII	Talca	\$/unidad	38.743	41.177
	6" x 6.0 m	XVI	Itata	\$/unidad	39.672	
		VIII	Concepción	\$/unidad	20.000	
	7- 8" x 6.0 m	VI	Colchagua	\$/unidad	30.294	
		VII	Curicó	\$/unidad	44.625	
	7- 8" x 8.0 m	VI	Colchagua	\$/unidad	39.167	
VII		Curicó	\$/unidad	56.301	64.429	
7- 8" x 8.0 m	VII	Talca	\$/unidad	43.697		
	IX	Cautín	\$/unidad	26.000		
8-10" x 6.0 m	IX	Cautín	\$/unidad	26.000		
8-10" x 8.0 m	IX	Cautín	\$/unidad	34.700		

**POLINES CALIBRADOS IMPREGNADOS (PUESTO PLANTA)**

Especie	Especificación	Región	Provincia	Unidad	Precio	
					Promedio	Máximo
PINO RADIATA	2.5" x 2.4 m	XVI	Punilla	\$/unidad	1.310	
		V	San Antonio	\$/unidad	2.101	
	3.0" x 2.4 m	RM	Santiago	\$/unidad	1.933	
		XVI	Itata	\$/unidad	2.180	2.200
	3.0" x 2.4 m	XVI	Punilla	\$/unidad	1.450	
		V	San Antonio	\$/unidad	4.790	
	3.0" x 3.0 m	XVI	Itata	\$/unidad	3.353	
		XVI	Punilla	\$/unidad	2.890	
	3.2" x 2.4 m	XVI	Punilla	\$/unidad	1.530	
		4.0" x 2.4 m	V	San Antonio	\$/unidad	2.647
	4.0" x 2.4 m		RM	Santiago	\$/unidad	2.647
		4.0" x 2.4 m	XVI	Itata	\$/unidad	2.985
	4.0" x 3.0 m		XVI	Punilla	\$/unidad	2.010
		4.0" x 3.0 m	V	San Antonio	\$/unidad	5.218
	4.0" x 3.0 m		RM	Santiago	\$/unidad	4.958
		4.0" x 3.0 m	XVI	Itata	\$/unidad	5.244
	4.0" x 4.0 m		XVI	Punilla	\$/unidad	4.460
		4.0" x 4.0 m	RM	Santiago	\$/unidad	7.059
	4.0" x 4.0 m		VI	Colchagua	\$/unidad	4.034
		4.0" x 4.0 m	XVI	Itata	\$/unidad	8.050
	4.0" x 4.0 m		XVI	Punilla	\$/unidad	6.620



## POLINES CALIBRADOS IMPREGNADOS (PUESTO PLANTA)

Especie	Especificación	Región	Provincia	Unidad	Precio	
					Promedio	Máximo
PINO RADIATA	4.0" x 5.0 m	XVI	Itata	\$/unidad	10.067	
	4.0" x 6.0 m	XVI	Itata	\$/unidad	15.891	
	4.5" x 2.4 m	XVI	Punilla	\$/unidad	3.785	
	5.0" x 2.4 m	V	San Antonio	\$/unidad	4.370	
		RM	Santiago	\$/unidad	3.992	
		XVI	Itata	\$/unidad	3.829	4.857
	5.0" x 3.0 m	V	San Antonio	\$/unidad	7.756	
		RM	Santiago	\$/unidad	6.471	
		XVI	Itata	\$/unidad	7.555	
	5.0" x 4.0 m	RM	Santiago	\$/unidad	10.924	
		VI	Colchagua	\$/unidad	7.983	
		XVI	Itata	\$/unidad	11.588	
	5.0" x 5.0 m	XVI	Itata	\$/unidad	14.496	
	6.0" x 2.4 m	RM	Santiago	\$/unidad	6.176	
		XVI	Punilla	\$/unidad	7.650	
	6.0" x 3.0 m	RM	Santiago	\$/unidad	11.681	
		XVI	Itata	\$/unidad	9.000	
6.0" x 4.0 m	RM	Santiago	\$/unidad	17.059		

## POSTES CALIBRADOS IMPREGNADOS (PUESTO PLANTA)

Especie	Especificación	Región	Provincia	Unidad	Precio	
					Promedio	Máximo
PINO RADIATA	4.0" x 6.0 m	VII	Curicó	\$/unidad	30.252	
	5.0" x 6.0 m	VII	Curicó	\$/unidad	32.773	
		XVI	Itata	\$/unidad	26.441	30.000
	5.0" x 8.0 m	VII	Curicó	\$/unidad	43.697	
	6.0" x 6.0 m	V	San Antonio	\$/unidad	35.000	
		RM	Santiago	\$/unidad	29.160	
		VI	Colchagua	\$/unidad	21.008	
		VII	Curicó	\$/unidad	50.420	
		XVI	Itata	\$/unidad	31.143	
	6.0" x 8.0 m	VI	Colchagua	\$/unidad	30.252	
		VII	Curicó	\$/unidad	67.227	
	7.0" x 6.0 m	VII	Curicó	\$/unidad	60.504	
	7.0" x 8.0 m	VII	Curicó	\$/unidad	80.672	
	8.0" x 6.0 m	VII	Curicó	\$/unidad	65.546	
	8.0" x 8.0 m	VII	Curicó	\$/unidad	87.395	

## MADERAS TRATADAS

### MADERAS IMPREGNADAS (PUESTO PLANTA IMPREGNADORA)

Especie	Especificación	Región	Provincia	Unidad	Precio	
					Promedio	Máximo
PINO RADIATA MADERA CEPILLADA	4.0 kg/m3	V	San Antonio	\$/m3	224.143	244.537
		V	Valparaíso	\$/m3	203.700	
		RM	Santiago	\$/m3	191.636	218.250
		VI	Cardenal Caro	\$/m3	215.583	320.100
		VI	Colchagua	\$/m3	186.871	190.314
		VII	Cauquenes	\$/m3	178.480	187.210
		VII	Curicó	\$/m3	214.629	251.036
		VII	Linares	\$/m3	218.250	
		VII	Talca	\$/m3	147.925	
		XVI	Diguillín	\$/m3	218.250	
		VIII	Arauco	\$/m3	195.455	213.352
		VIII	Biobío	\$/m3	178.642	206.125
		VIII	Concepción	\$/m3	192.400	195.649

**MADERAS IMPREGNADAS (PUESTO PLANTA IMPREGNADORA)**

Especie	Especificación	Región	Provincia	Unidad	Precio	
					Promedio	Máximo
PINO RADIATA MADERA CEPILLADA	4.0 kg/m3	IX	Cautín	\$/m3	208.744	260.251
		XIV	Valdivia	\$/m3	203.797	
		X	Chiloé	\$/m3	252.831	
		X	Llanquihue	\$/m3	227.950	
		X	Osorno	\$/m3	190.767	201.033
PINO RADIATA MADERA DIMENSIONADA	4.0 kg/m3	V	San Antonio	\$/m3	172.296	173.436
		V	Valparaíso	\$/m3	145.500	
		RM	Santiago	\$/m3	167.228	184.300
		VI	Cardenal Caro	\$/m3	142.202	164.900
		VI	Colchagua	\$/m3	166.476	171.157
		VII	Cauquenes	\$/m3	158.353	171.205
		VII	Curicó	\$/m3	190.330	199.723
		VII	Linares	\$/m3	169.750	
		VII	Talca	\$/m3	138.225	
		XVI	Diguillín	\$/m3	174.600	
		XVI	Punilla	\$/m3	146.470	
		VIII	Arauco	\$/m3	172.054	206.707
		VIII	Biobío	\$/m3	144.954	177.268
		VIII	Concepción	\$/m3	162.305	169.750
		IX	Cautín	\$/m3	166.588	258.845
XIV	Valdivia	\$/m3	171.157			
X	Chiloé	\$/m3	177.422	210.684		
X	Llanquihue	\$/m3	161.893	178.286		
X	Osorno	\$/m3	150.205	152.775		

**SERVICIO DE IMPREGNACION (PUESTO PLANTA IMPREGNADORA)**

Especie	Especificación	Región	Provincia	Unidad	Precio	
					Promedio	Máximo
PINO RADIATA MADERA CEPILLADA	4.0 kg/m3	RM	Santiago	\$/m3	41.225	
		VII	Talca	\$/m3	38.703	
		IX	Cautín	\$/m3	26.675	
PINO RADIATA MADERA DIMENSIONADA	4.5 kg/m3	VI	Cardenal Caro	\$/m3	51.750	
	4.0 kg/m3	RM	Santiago	\$/m3	41.225	
		VII	Talca	\$/m3	38.703	
		IX	Cautín	\$/m3	26.675	
	4.5 kg/m3	VI	Cardenal Caro	\$/m3	51.750	
	6.4 kg/m3	VII	Curicó	\$/m3	74.690	

**MADERA SECA EN HORNO (PUESTO BARRACA)**

Especie	Especificación	Región	Provincia	Unidad	Precio	
					Promedio	Máximo
COIGUE MADERA DIMENSIONADA	I-IV 8-10% CH	XIV	Valdivia	\$/m3	503.712	
	V 8-10% CH	XIV	Valdivia	\$/m3	440.960	
PINO OREGON MADERA CEPILLADA	15-20% CH	IX	Cautín	\$/m3	266.750	
	8-12% CH	IX	Cautín	\$/m3	279.021	
	I 12-16% CH	IX	Cautín	\$/m3	261.609	
	II 12-16% CH	IX	Cautín	\$/m3	183.136	
PINO OREGON MADERA DIMENSIONADA	15-20% CH	IX	Cautín	\$/m3	254.625	
	8-12% CH	IX	Cautín	\$/m3	243.422	
	8-12% CH 4.0 m l	IX	Cautín	\$/m3	268.933	
	8-12% CH 5.0 m l	IX	Cautín	\$/m3	292.795	
	8-12% CH 6.0 m l	IX	Cautín	\$/m3	330.285	
	I 12-16% CH	IX	Cautín	\$/m3	225.283	
	II 12-16% CH	IX	Cautín	\$/m3	157.674	

## MADERA SECA EN HORNO (PUESTO BARRACA)

Especie	Especificación	Región	Provincia	Unidad	Precio	
					Promedio	Máximo
PINO RADIATA MADERA CEPILLADA	12% CH	VII	Talca	\$/m3	147.440	
		VIII	Biobío	\$/m3	169.750	
	12-16% CH	RM	Santiago	\$/m3	184.640	188.714
		X	Osorno	\$/m3	160.050	
	15% CH	VII	Talca	\$/m3	133.375	
	15-20% CH	VI	Cardenal Caro	\$/m3	177.025	
	18% CH	VII	Talca	\$/m3	126.100	
	8-12% CH	IX	Cautín	\$/m3	143.075	
		XIV	Ranco	\$/m3	165.046	
	PINO RADIATA MADERA DIMENSIONADA	12% CH	VII	Talca	\$/m3	153.870
VIII			Biobío	\$/m3	123.675	
12-16% CH		RM	Santiago	\$/m3	152.864	170.381
		X	Chiloé	\$/m3	160.050	
15% CH		X	Osorno	\$/m3	133.375	135.800
		VII	Talca	\$/m3	121.250	
15-20% CH		VI	Cardenal Caro	\$/m3	140.650	
18% CH		VII	Talca	\$/m3	111.550	
8-12% CH		VII	Cauquenes	\$/m3	157.625	
		IX	Cautín	\$/m3	133.375	
		XIV	Ranco	\$/m3	145.500	
RAULI MADERA CEPILLADA	V 12% CH	VII	Curicó	\$/m3	962.480	
RAULI MADERA DIMENSIONADA	I-IV 8-12% CH	XIV	Valdivia	\$/m3	949.760	
	V 8-12% CH	VII	Curicó	\$/m3	508.800	
		XIV	Valdivia	\$/m3	716.560	
ROBLE HUALLE MADERA CEPILLADA	12% CH	IX	Cautín	\$/m3	636.000	
ROBLE HUALLE MADERA DIMENSIONADA	12% CH	IX	Cautín	\$/m3	530.000	

## ESTRUCTURAS LAMINADAS (PUESTO PLANTA)

Especie	Especificación	Región	Provincia	Unidad	Precio	
					Promedio	Máximo
PINO RADIATA ELEMENTOS CURVOS		RM	Santiago	\$/m3	890.213	918.929
PINO RADIATA ELEMENTOS RECTOS		RM	Santiago	\$/m3	732.272	746.630

## MADERA ASERRADA

### MADERA ASERRADA (PUESTO ASERRADERO)

Especie	Especificación	Región	Provincia	Unidad	Precio		
					Promedio	Máximo	
CANELO	verde	XI	Aysén	\$/m3	212.000		
CASTANO	seco	VIII	Biobío	\$/m3	763.200		
CIPRES DE LAS GUAITECAS	seco	XI	Capitán Prat	\$/m3	424.000		
CIPRES MACROCARPA	seco	VIII	Biobío	\$/m3	218.250		
		VIII	Biobío	\$/m3	508.800		
		IX	Cautín	\$/m3	485.000		
COIGUE		XIV	Valdivia	\$/m3	454.740	508.800	
		XI	Coyhaique	\$/m3	305.280	318.000	
	I-IV seco	IX	Cautín	\$/m3	1.102.400		
	I-V	IX	Malleco	\$/m3	254.400	309.520	
	I-V seco	IX	Cautín	\$/m3	508.800		
	mayor a 4 m l	XI	Coyhaique	\$/m3	763.200		
	seco	IX	Malleco	\$/m3	508.800		
	V	XIV	Valdivia	\$/m3	327.010	339.200	
	V seco	IX	Malleco	\$/m3	381.600		
	verde	X	Osorno	\$/m3	262.880		
			XI	Aysén	\$/m3	292.624	318.000
			XI	Capitán Prat	\$/m3	296.800	

**MADERA ASERRADA (PUESTO ASERRADERO)**

Especie	Especificación	Región	Provincia	Unidad	Precio	
					Promedio	Máximo
COIGUE	VI seco	IX	Cautín	\$/m3	572.400	
EUCALYPTUS GLOBULUS		VIII	Biobío	\$/m3	258.216	360.400
LENGA	construcción	XI	Coyhaique	\$/m3	318.000	
	I	XI	Coyhaique	\$/m3	376.300	534.240
	II	XI	Coyhaique	\$/m3	260.760	275.600
	I-IV	IX	Malleco	\$/m3	402.800	
	I-IV seco	IX	Malleco	\$/m3	487.600	
	I-V	IX	Malleco	\$/m3	309.520	
	I-V seco	IX	Malleco	\$/m3	402.800	
	verde	XI	Aysén	\$/m3	285.055	
		XI	Capitán Prat	\$/m3	275.600	
		XI	General Carrera	\$/m3	296.800	
MANIO	I-IV seco	IX	Cautín	\$/m3	1.102.400	
	verde	XI	Aysén	\$/m3	381.600	
		XI	Capitán Prat	\$/m3	424.000	
PINO OREGON		IX	Cautín	\$/m3	184.300	
		X	Llanquihue	\$/m3	242.500	
	6.0 m l	VIII	Concepción	\$/m3	412.250	
	8.0 m l	VIII	Concepción	\$/m3	485.000	
	verde	XI	Aysén	\$/m3	245.920	
PINO RADIATA		V	Valparaíso	\$/m3	82.450	
		VI	Cardenal Caro	\$/m3	75.983	77.600
		VII	Cauquenes	\$/m3	67.900	
		VII	Talca	\$/m3	92.150	
		XVI	Diguillín	\$/m3	67.900	72.750
		VIII	Arauco	\$/m3	65.475	67.900
		VIII	Biobío	\$/m3	67.900	
		VIII	Concepción	\$/m3	65.475	
		IX	Malleco	\$/m3	92.150	
	2.4 m l	VII	Talca	\$/m3	66.462	73.140
		VIII	Arauco	\$/m3	69.960	
RAULI		VIII	Biobío	\$/m3	568.160	848.000
		XIV	Valdivia	\$/m3	825.952	
	hualle I-V	IX	Malleco	\$/m3	347.680	
	hualle seco I-V	IX	Malleco	\$/m3	411.280	
	I-IV seco	IX	Cautín	\$/m3	1.060.000	
	V	XIV	Valdivia	\$/m3	585.120	
	V seco	IX	Cautín	\$/m3	678.400	
	VI seco	IX	Cautín	\$/m3	508.800	
ROBLE HUALLE		XIV	Valdivia	\$/m3	254.400	
	I-IV	IX	Cautín	\$/m3	667.800	
	I-V	IX	Malleco	\$/m3	199.280	
	verde	X	Osorno	\$/m3	254.400	
ROBLE PELLIN	verde	X	Osorno	\$/m3	763.200	
TEPA	verde	XI	Aysén	\$/m3	195.061	212.000
TINEO	verde	XI	Aysén	\$/m3	381.600	

**MADERA ASERRADA (PUESTO BARRACA)**

Especie	Especificación	Región	Provincia	Unidad	Precio	
					Promedio	Máximo
ALAMO		VI	Cachapoal	\$/m3	69.517	72.750
PINO OREGON		VII	Curicó	\$/m3	203.700	
		IX	Cautín	\$/m3	194.000	
		IX	Malleco	\$/m3	194.000	
		X	Llanquihue	\$/m3	218.250	
PINO RADIATA		V	San Antonio	\$/m3	88.513	92.150

**MADERA ASERRADA (PUESTO BARRACA)**

Especie	Especificación	Región	Provincia	Unidad	Precio	
					Promedio	Máximo
PINO RADIATA	2.4 m l	RM	Santiago	\$/m3	88.513	89.725
		VI	Cachapoal	\$/m3	83.663	94.575
		VI	Cardenal Caro	\$/m3	77.115	87.300
		VII	Cauquenes	\$/m3	69.113	72.750
		VII	Curicó	\$/m3	83.663	92.150
		VII	Linares	\$/m3	78.813	80.025
		VII	Talca	\$/m3	87.300	92.150
		XVI	Diguillín	\$/m3	72.750	77.600
		VIII	Biobío	\$/m3	67.900	
		VIII	Concepción	\$/m3	67.900	
		IX	Cautín	\$/m3	64.263	67.900
		IX	Malleco	\$/m3	65.475	67.900
		XIV	Valdivia	\$/m3	82.450	
		X	Llanquihue	\$/m3	63.600	
		VI	Cachapoal	\$/m3	73.140	
VII	Talca	\$/m3	76.320			

**CUARTONES (PUESTO BARRACA)**

Especie	Especificación	Región	Provincia	Unidad	Precio	
					Promedio	Máximo
PINO RADIATA	3x3"	V	San Antonio	\$/unidad	2.300	
		RM	Santiago	\$/unidad	1.882	1.924
		VI	Cachapoal	\$/unidad	1.850	1.950
		VI	Colchagua	\$/unidad	1.998	2.101
		VII	Cauquenes	\$/unidad	1.100	1.200
		VII	Talca	\$/unidad	2.185	
		VIII	Biobío	\$/unidad	1.508	
		VII	Talca	\$/unidad	780	
		V	San Antonio	\$/unidad	2.790	
		RM	Santiago	\$/unidad	2.731	2.765
		VI	Cachapoal	\$/unidad	2.650	2.950
		VI	Colchagua	\$/unidad	2.720	2.835
		VII	Cauquenes	\$/unidad	1.750	2.000
		VII	Talca	\$/unidad	3.025	
		VIII	Biobío	\$/unidad	2.036	
VII	Talca	\$/unidad	980			
	4x4" 2.4 m l					

**TAPAS (PUESTO PLANTA)**

Especie	Especificación	Región	Provincia	Unidad	Precio	
					Promedio	Máximo
ALAMO		VI	Cachapoal	\$/unidad	594	625
PINO RADIATA		V	San Antonio	\$/unidad	748	824
		V	Valparaíso	\$/unidad	625	650
		RM	Santiago	\$/unidad	631	667
		VI	Cachapoal	\$/unidad	607	688
		VI	Cardenal Caro	\$/unidad	529	620
		VI	Colchagua	\$/unidad	578	630
		VII	Cauquenes	\$/unidad	553	672
		VII	Curicó	\$/unidad	660	731
		VII	Linares	\$/unidad	619	650
		VII	Talca	\$/unidad	492	600
		XVI	Diguillín	\$/unidad	650	
		XVI	Itata	\$/unidad	500	
		VIII	Biobío	\$/unidad	545	650

**TAPAS (PUESTO PLANTA)**

Especie	Especificación	Región	Provincia	Unidad	Precio	
					Promedio	Máximo
PINO RADIATA	2.4 m l	VII	Linares	\$/unidad	400	500
		VII	Talca	\$/unidad	255	300

**ASTILLAS SIN CORTEZA (PUESTO PLANTA)**

Especie	Especificación	Región	Provincia	Unidad	Precio	
					Promedio	Máximo
PINO RADIATA		VII	Curicó	\$/m stereo	9.676	
		VII	Talca	\$/m stereo	9.676	10.482
		XVI	Itata	\$/m stereo	9.394	9.676
		VIII	Arauco	\$/m stereo	10.966	
		VIII	Biobío	\$/m stereo	10.966	
		IX	Malleco	\$/m stereo	11.127	

**ASTILLAS CON CORTEZA (PUESTO PLANTA)**

Especie	Especificación	Región	Provincia	Unidad	Precio	
					Promedio	Máximo
ALAMO		VIII	Biobío	\$/m stereo	5.500	
PINO RADIATA		VII	Talca	\$/m stereo	3.155	3.500
		IX	Cautín	\$/m stereo	4.500	
		XIV	Valdivia	\$/m stereo	6.000	

**SUBPRODUCTOS DE ASERRADERO (PUESTO PLANTA VENDEDOR)**

Especie	Especificación	Región	Provincia	Unidad	Precio	
					Promedio	Máximo
PINO RADIATA ASERRIN		VI	Cardenal Caro	\$/m stereo	2.625	3.000
		VI	Colchagua	\$/m stereo	3.000	
		VII	Curicó	\$/m stereo	2.000	
		VII	Talca	\$/m stereo	1.975	2.500
		VIII	Biobío	\$/m stereo	3.500	
		XIV	Ranco	\$/m stereo	3.000	
PINO RADIATA CORTEZA		VII	Talca	\$/m stereo	1.917	2.250
PINO RADIATA LAMPAZOS	con corteza	VI	Colchagua	\$/m stereo	3.021	
		IX	Cautín	\$/m stereo	4.500	
	XIV	Valdivia	\$/m stereo	4.000		
	sin corteza	VII	Cauquenes	\$/mr	7.000	7.500
PINO RADIATA VIRUTA		VII	Talca	\$/mr	10.500	12.000
		VI	Cardenal Caro	\$/m stereo	2.667	3.000
		VI	Colchagua	\$/m stereo	3.000	
		VII	Curicó	\$/m stereo	3.000	
		VII	Talca	\$/m stereo	2.188	2.500
VARIAS ESPECIES ASERRIN		VIII	Biobío	\$/m stereo	4.500	5.000
VARIAS ESPECIES VIRUTA		VIII	Biobío	\$/m stereo	5.000	

**COMBUSTIBLES DERIVADOS DE LA MADERA (PUESTO PLANTA VENDEDOR)**

Especie	Especificación	Región	Provincia	Unidad	Precio	
					Promedio	Máximo
PINO RADIATA BRIQUETAS	bolsas 10 kg	RM	Santiago	\$/kg	209	
PINO RADIATA PELLETS	72 bolsas de 20 kg	VIII	Biobío	\$/kg	158	
		VIII	Concepción	\$/kg	168	
	75 bolsas de 18 kg	IX	Malleco	\$/kg	140	
	bolsas 15 kg	RM	Santiago	\$/kg	185	

**COMBUSTIBLES DERIVADOS DE LA MADERA (PUESTO PLANTA VENDEDOR)**

Especie	Especificación	Región	Provincia	Unidad	Precio	
					Promedio	Máximo
PINO RADIATA PELLETS	bolsas 18 kg	RM	Santiago	\$/kg	186	
		VI	Cachapoal	\$/kg	182	
		VIII	Biobío	\$/kg	159	177
		VIII	Concepción	\$/kg	165	182
		IX	Cautín	\$/kg	182	
	bolsas 20 kg	IX	Malleco	\$/kg	155	
		X	Llanquihue	\$/kg	182	
	maxisaco 1 t	VII	Talca	\$/kg	166	
		VIII	Biobío	\$/kg	166	
		VIII	Concepción	\$/kg	125	134
		IX	Malleco	\$/kg	125	135
		IX	Malleco	\$/kg	130	

**MADERA DIMENSIONADA Y CEPILLADA  
MADERA DIMENSIONADA (PUESTO BARRACA Y DEPOSITO)**

Especie	Especificación	Región	Provincia	Unidad	Precio	
					Promedio	Máximo
ALAMO	seco	VI	Cachapoal	\$/m3	113.345	141.135
		XIV	Ranco	\$/m3	97.000	
		VI	Cachapoal	\$/m3	126.423	140.602
		VII	Curicó	\$/m3	154.861	
CANELO	I-VI	VIII	Biobío	\$/m3	194.000	
		X	Chiloé	\$/m3	190.800	
CASTANO	I-VI	XIV	Ranco	\$/m3	220.480	
		VI	Cachapoal	\$/m3	424.000	
CIPRES MACROCARPA	5 m l	VIII	Biobío	\$/m3	241.045	
		XIV	Valdivia	\$/m3	407.546	
COIGUE	I-VI	XIV	Valdivia	\$/m3	445.370	
		VI	Cachapoal	\$/m3	623.534	
		XIV	Valdivia	\$/m3	534.452	
		X	Chiloé	\$/m3	212.000	
	I-V seco	IX	Malleco	\$/m3	678.400	
		XIV	Ranco	\$/m3	182.320	
		VI	Cachapoal	\$/m3	784.400	
		VI	Cachapoal	\$/m3	508.800	
LAUREL	I-IV	IX	Malleco	\$/m3	178.080	
		VI	Cachapoal	\$/m3	381.600	
LENGA	seco	XIV	Ranco	\$/m3	720.800	
		XIV	Ranco	\$/m3	303.160	
		XIV	Ranco	\$/m3	424.000	
LINGUE	V	X	Llanquihue	\$/m3	551.200	
		X	Llanquihue	\$/m3	848.000	
		XI	Coyhaique	\$/m3	1.060.000	
MANIO	I-V seco	XIV	Ranco	\$/m3	551.200	
		XIV	Ranco	\$/m3	360.400	
		VI	Cachapoal	\$/m3	694.809	
		X	Llanquihue	\$/m3	551.200	
OLIVILLO	seco	IX	Malleco	\$/m3	636.000	
		X	Chiloé	\$/m3	551.200	
		X	Llanquihue	\$/m3	848.000	
		X	Llanquihue	\$/m3	551.200	
PINO OREGON	seco	XIV	Ranco	\$/m3	270.512	
		X	Llanquihue	\$/m3	678.400	
		RM	Santiago	\$/m3	295.850	
		VI	Cachapoal	\$/m3	318.483	378.300
		VI	Colchagua	\$/m3	294.638	
		VIII	Biobío	\$/m3	349.200	

**MADERA DIMENSIONADA (PUESTO BARRACA Y DEPOSITO)**

Especie	Especificación	Región	Provincia	Unidad	Precio		
					Promedio	Máximo	
PINO OREGON		VIII	Concepción	\$/m3	291.000		
		IX	Cautín	\$/m3	279.759	387.467	
		IX	Malleco	\$/m3	303.683	326.066	
		XIV	Ranco	\$/m3	241.457	279.166	
		XIV	Valdivia	\$/m3	311.648	489.074	
		X	Chiloé	\$/m3	376.748		
		X	Llanquihue	\$/m3	332.435	366.806	
		X	Osorno	\$/m3	298.922	355.990	
		XI	Aysén	\$/m3	197.604	224.167	
		XI	Coyhaique	\$/m3	281.300		
		4.0 m l	IX	Cautín	\$/m3	281.058	412.250
			XIV	Valdivia	\$/m3	242.500	
			X	Llanquihue	\$/m3	258.640	
			X	Osorno	\$/m3	265.295	
		5.0 m l	IX	Cautín	\$/m3	322.246	485.000
			XIV	Valdivia	\$/m3	291.000	
			X	Llanquihue	\$/m3	296.800	
			X	Osorno	\$/m3	301.913	
		6.0 m l	VIII	Concepción	\$/m3	412.250	
			IX	Cautín	\$/m3	354.002	533.500
			XIV	Valdivia	\$/m3	339.500	
			X	Llanquihue	\$/m3	334.960	
			X	Osorno	\$/m3	324.465	
		7.0 m l	IX	Cautín	\$/m3	460.750	
			X	Osorno	\$/m3	405.703	
		8.0 m l	VIII	Concepción	\$/m3	485.000	
			IX	Cautín	\$/m3	557.750	
			X	Osorno	\$/m3	478.938	
		mayor a 4 m l	XI	Aysén	\$/m3	258.433	285.277
			XI	Coyhaique	\$/m3	318.000	
	seco	VI	Cachapoal	\$/m3	397.749		
PINO RADIATA		V	San Antonio	\$/m3	126.755	135.315	
		V	Valparaíso	\$/m3	117.770	170.381	
		RM	Santiago	\$/m3	121.250	145.500	
		VI	Cachapoal	\$/m3	125.188	155.200	
		VI	Cardenal Caro	\$/m3	105.979	123.675	
		VI	Colchagua	\$/m3	126.908	137.498	
		VII	Cauquenes	\$/m3	104.275	128.525	
		VII	Curicó	\$/m3	130.287	134.491	
		VII	Linares	\$/m3	109.634	122.269	
		VII	Talca	\$/m3	120.846	146.713	
		XVI	Diguillín	\$/m3	132.417	145.500	
		XVI	Itata	\$/m3	92.150	97.000	
		XVI	Punilla	\$/m3	101.123	101.850	
		VIII	Arauco	\$/m3	112.307	135.994	
		VIII	Biobío	\$/m3	103.024	122.269	
		VIII	Concepción	\$/m3	99.146	122.220	
		IX	Cautín	\$/m3	104.712	122.269	
		IX	Malleco	\$/m3	102.684	110.047	
		XIV	Ranco	\$/m3	106.765	114.121	
		XIV	Valdivia	\$/m3	124.917	138.565	
		X	Chiloé	\$/m3	139.704	163.009	
		X	Llanquihue	\$/m3	122.232	142.639	
		X	Osorno	\$/m3	104.113	106.700	
		2.4 m l	VIII	Arauco	\$/m3	95.813	96.227
	seco	VI	Cachapoal	\$/m3	175.231		
		VIII	Biobío	\$/m3	169.750		
		IX	Cautín	\$/m3	236.680		



**MADERA DIMENSIONADA (PUESTO BARRACA Y DEPOSITO)**

Especie	Especificación	Región	Provincia	Unidad	Precio	
					Promedio	Máximo
PINO RADIATA	seco	X	Osorno	\$/m3	137.498	
	verde	VI	Cardenal Caro	\$/m3	89.725	
		VII	Cauquenes	\$/m3	77.600	
		VII	Talca	\$/m3	88.270	97.000
		VIII	Biobío	\$/m3	87.300	
RAULI	I-IV seco	VIII	Concepción	\$/m3	97.000	
		VI	Cachapoal	\$/m3	678.400	
		IX	Malleco	\$/m3	848.000	
	seco	VI	Cachapoal	\$/m3	932.800	
	V seco	IX	Malleco	\$/m3	508.800	
	VI seco	VI	Cachapoal	\$/m3	466.400	
ROBLE		IX	Malleco	\$/m3	424.000	
	VI verde	IX	Malleco	\$/m3	381.600	
	I - V	XIV	Ranco	\$/m3	449.440	
ROBLE HUALLE	I-VI	XIV	Ranco	\$/m3	402.800	
		VI	Cachapoal	\$/m3	448.027	754.720
		XVI	Diguillín	\$/m3	339.200	
		VIII	Biobío	\$/m3	190.800	
		IX	Cautín	\$/m3	254.400	
		XIV	Valdivia	\$/m3	283.854	427.562
		XIV	Ranco	\$/m3	231.080	
	I-VI	XIV	Ranco	\$/m3	231.080	
	seco	V	Valparaíso	\$/m3	763.200	
	verde para construcción	IX	Malleco	\$/m3	195.040	212.000
TEPA		X	Chiloé	\$/m3	149.672	
		X	Llanquihue	\$/m3	339.200	
	I-IV	XIV	Ranco	\$/m3	360.400	
	I-VI	XIV	Ranco	\$/m3	233.200	
	seco	X	Chiloé	\$/m3	285.055	
TINEO		X	Llanquihue	\$/m3	636.000	
	V	XIV	Ranco	\$/m3	275.600	
		X	Chiloé	\$/m3	212.000	
	I-VI	XIV	Ranco	\$/m3	303.160	
ULMO		X	Chiloé	\$/m3	212.000	
		X	Llanquihue	\$/m3	551.200	
	I-IV	XIV	Ranco	\$/m3	805.600	
	I-VI	XIV	Ranco	\$/m3	303.160	
	seco	X	Llanquihue	\$/m3	763.200	
	V	XIV	Ranco	\$/m3	508.800	

**MADERA CEPILLADA (PUESTO BARRACA Y DEPOSITO)**

Especie	Especificación	Región	Provincia	Unidad	Precio	
					Promedio	Máximo
ALAMO		VI	Cachapoal	\$/m3	132.098	152.775
	seco	VI	Cachapoal	\$/m3	157.593	169.120
		VII	Curicó	\$/m3	163.009	
CANELO		V	Valparaíso	\$/m3	1.187.200	
		X	Chiloé	\$/m3	233.200	
CASTANO		V	Valparaíso	\$/m3	1.272.000	
CIPRES MACROCARPA		X	Llanquihue	\$/m3	388.000	
COIGUE		V	Valparaíso	\$/m3	1.229.600	
		XIV	Valdivia	\$/m3	570.068	
		X	Chiloé	\$/m3	254.400	
	seco	VI	Cachapoal	\$/m3	784.400	
	verde para construcción	IX	Malleco	\$/m3	207.760	
ENCINA		V	Valparaíso	\$/m3	1.187.200	
EUCALIPTO		V	Valparaíso	\$/m3	657.200	

**MADERA CEPILLADA (PUESTO BARRACA Y DEPOSITO)**

Especie	Especificación	Región	Provincia	Unidad	Precio	
					Promedio	Máximo
EUCALYPTUS REGNANS		V	Valparaíso	\$/m3	1.187.200	
LAUREL		V	Valparaíso	\$/m3	1.187.200	
	I - IV	XIV	Ranco	\$/m3	738.608	
	V	XIV	Ranco	\$/m3	445.370	
LENGA		V	Valparaíso	\$/m3	1.060.000	
	seco	XI	Coyhaique	\$/m3	1.187.200	
LINGUE		V	Valparaíso	\$/m3	1.272.000	
MANIO		V	Valparaíso	\$/m3	1.272.000	
	seco	X	Chiloé	\$/m3	593.600	
OLIVILLO		V	Valparaíso	\$/m3	1.187.200	
PINO OREGON		V	Valparaíso	\$/m3	460.750	
		RM	Santiago	\$/m3	338.239	342.362
		VI	Cachapoal	\$/m3	346.775	378.300
		VI	Colchagua	\$/m3	294.638	
		VII	Curicó	\$/m3	305.696	
		VIII	Biobío	\$/m3	373.450	
		VIII	Concepción	\$/m3	388.000	
		IX	Cautín	\$/m3	320.674	397.458
		IX	Malleco	\$/m3	383.102	
		XIV	Ranco	\$/m3	272.279	300.021
		XIV	Valdivia	\$/m3	369.250	529.814
		X	Chiloé	\$/m3	468.656	
		X	Llanquihue	\$/m3	392.252	421.950
		X	Osorno	\$/m3	331.255	355.990
	4.0 m l	VII	Curicó	\$/m3	320.671	
		IX	Cautín	\$/m3	414.512	424.000
		XIV	Valdivia	\$/m3	291.000	
		X	Osorno	\$/m3	313.795	
	5.0 m l	VII	Curicó	\$/m3	384.822	
		IX	Cautín	\$/m3	449.316	466.400
		XIV	Valdivia	\$/m3	339.500	
		X	Osorno	\$/m3	350.413	
	6 m l	IX	Cautín	\$/m3	508.800	
	6.0 m l	VII	Curicó	\$/m3	423.279	
		VIII	Concepción	\$/m3	412.250	
		IX	Cautín	\$/m3	540.145	
		IX	Malleco	\$/m3	266.750	
		XIV	Valdivia	\$/m3	388.000	
		X	Osorno	\$/m3	372.965	
	7.0 m l	X	Osorno	\$/m3	454.203	
	8.0 m l	VIII	Concepción	\$/m3	485.000	
		IX	Cautín	\$/m3	593.600	
		X	Osorno	\$/m3	527.438	
	mayor a 4 m l	XI	Coyhaique	\$/m3	360.400	
	seco	VI	Cachapoal	\$/m3	411.620	
PINO RADIATA		V	San Antonio	\$/m3	190.314	209.472
		V	Valparaíso	\$/m3	193.394	241.288
		RM	Santiago	\$/m3	179.104	189.150
		VI	Cachapoal	\$/m3	150.379	183.427
		VI	Cardenal Caro	\$/m3	140.183	179.450
		VI	Colchagua	\$/m3	138.047	140.117
		VII	Cauquenes	\$/m3	131.581	157.625
		VII	Curicó	\$/m3	171.722	178.529
		VII	Linares	\$/m3	156.194	169.750
		VII	Talca	\$/m3	147.125	195.649
		XVI	Diguillín	\$/m3	167.943	179.450
		XVI	Itata	\$/m3	144.554	163.009
		XVI	Punilla	\$/m3	150.350	

**MADERA CEPILLADA (PUESTO BARRACA Y DEPOSITO)**

Especie	Especificación	Región	Provincia	Unidad	Precio		
					Promedio	Máximo	
PINO RADIATA		VIII	Arauco	\$/m3	147.367	166.840	
		VIII	Biobío	\$/m3	141.147	169.750	
		VIII	Concepción	\$/m3	125.963	146.713	
		IX	Cautín	\$/m3	153.059	240.900	
		IX	Malleco	\$/m3	140.437	154.036	
		XIV	Ranco	\$/m3	128.784	135.703	
		XIV	Valdivia	\$/m3	172.767	183.427	
		X	Chiloé	\$/m3	206.659	224.167	
		X	Llanquihue	\$/m3	158.094	194.000	
		X	Osorno	\$/m3	169.750	194.000	
		seco	VI	Cachapoal	\$/m3	183.427	
			IX	Malleco	\$/m3	142.639	
RAULI		V	Valparaíso	\$/m3	1.356.800		
	Hualle seco vaporizado	V	Valparaíso	\$/m3	1.187.200		
	I - V	V	Valparaíso	\$/m3	1.272.000		
	seco	VI	Cachapoal	\$/m3	975.200		
	V	V	Valparaíso	\$/m3	1.060.000		
ROBLE		VII	Curicó	\$/m3	427.562		
ROBLE HUALLE		VI	Cachapoal	\$/m3	521.520	754.720	
		XVI	Diguillín	\$/m3	424.000		
		VIII	Biobío	\$/m3	216.240		
		IX	Cautín	\$/m3	296.800		
		XIV	Valdivia	\$/m3	358.789	463.178	
		seco vaporizado	V	Valparaíso	\$/m3	1.060.000	
		verde para construcción	IX	Malleco	\$/m3	207.760	
TEPA		V	Valparaíso	\$/m3	1.187.200		
	I - IV	XIV	Ranco	\$/m3	378.208		
	seco	X	Chiloé	\$/m3	339.200		
	V	XIV	Ranco	\$/m3	294.850		
TINEO		X	Chiloé	\$/m3	254.400		
ULMO		X	Chiloé	\$/m3	254.400		
	I - IV	XIV	Ranco	\$/m3	837.315		
	V	XIV	Ranco	\$/m3	534.452		

**MADERA MACHIEMBRADA PARA PISO (PUESTO BARRACA Y DEPOSITO)**

Especie	Especificación	Región	Provincia	Unidad	Precio	
					Promedio	Máximo
ALAMO	1 x 4" x 3.2 m	VI	Cachapoal	\$/unidad	1.394	1.400
PINO OREGON	1 x 4" x 3.2 m	IX	Cautín	\$/unidad	2.360	
		XIV	Ranco	\$/unidad	2.017	
		X	Llanquihue	\$/unidad	3.025	
		X	Osorno	\$/unidad	2.588	
	I 1 x 4" x 3.2 m	IX	Cautín	\$/unidad	2.242	
	II 1 x 4" x 3.2 m	IX	Cautín	\$/unidad	1.570	
		XIV	Ranco	\$/unidad	840	
PINO RADIATA	1 x 4" x 3.2 m	V	San Antonio	\$/unidad	1.648	1.866
		V	Valparaíso	\$/unidad	2.395	
		RM	Santiago	\$/unidad	1.588	1.672
		VI	Cachapoal	\$/unidad	1.448	1.891
		VI	Cardenal Caro	\$/unidad	1.229	1.710
		VI	Colchagua	\$/unidad	1.231	1.303
		VII	Cauquenes	\$/unidad	1.151	1.210
		VII	Curicó	\$/unidad	1.387	1.471
		VII	Linares	\$/unidad	1.591	1.681
		VII	Talca	\$/unidad	1.233	1.513
	XVI	Diguillín	\$/unidad	1.471	1.639	

**MADERA MACHIEMBRADA PARA PISO (PUESTO BARRACA Y DEPOSITO)**

Especie	Especificación	Región	Provincia	Unidad	Precio		
					Promedio	Máximo	
PINO RADIATA	1 x 4" x 3.2 m	XVI	Itata	\$/unidad	1.500		
		VIII	Arauco	\$/unidad	1.483	2.034	
		VIII	Biobío	\$/unidad	1.180	1.400	
		VIII	Concepción	\$/unidad	1.679	1.849	
		IX	Cautín	\$/unidad	1.800	2.074	
		IX	Malleco	\$/unidad	1.298	1.400	
		XIV	Ranco	\$/unidad	1.695	2.059	
		XIV	Valdivia	\$/unidad	1.835	2.059	
		X	Chiloé	\$/unidad	1.785	1.849	
		X	Llanquihue	\$/unidad	1.827	1.840	
		X	Osorno	\$/unidad	1.639	1.765	
		1 x 4" x 3.2 m finger	X	Chiloé	\$/unidad	2.160	
			X	Llanquihue	\$/unidad	2.390	
			X	Osorno	\$/unidad	2.101	
		II 1 x 4" x 3.2 m	XIV	Valdivia	\$/unidad	1.513	

**MADERA MACHIEMBRADA PARA CIELO (PUESTO BARRACA Y DEPOSITO)**

Especie	Especificación	Región	Provincia	Unidad	Precio	
					Promedio	Máximo
ALAMO	1/2 x 4" x 3.2 m	VI	Cachapoal	\$/unidad	707	714
PINO OREGON	1/2 x 4" x 3.2 m	IX	Cautín	\$/unidad	1.356	1.400
		XIV	Ranco	\$/unidad	1.008	
		X	Llanquihue	\$/unidad	2.017	
		X	Osorno	\$/unidad	1.479	
	I 1/2 x 4" x 3.2 m	IX	Cautín	\$/unidad	1.316	
	II 1/2 x 4" x 3.2 m	IX	Cautín	\$/unidad	921	
PINO RADIATA	1/2 x 4" x 3.2 m	V	San Antonio	\$/unidad	937	1.118
		V	Valparaíso	\$/unidad	1.228	
		RM	Santiago	\$/unidad	891	958
		VI	Cachapoal	\$/unidad	832	1.025
		VI	Cardenal Caro	\$/unidad	695	860
		VI	Colchagua	\$/unidad	654	773
		VII	Cauquenes	\$/unidad	736	748
		VII	Curicó	\$/unidad	790	824
		VII	Linares	\$/unidad	999	1.200
		VII	Talca	\$/unidad	719	824
		XVI	Diguillín	\$/unidad	780	
		XVI	Itata	\$/unidad	1.000	
		VIII	Arauco	\$/unidad	851	1.050
		VIII	Biobío	\$/unidad	700	
		VIII	Concepción	\$/unidad	1.109	
		IX	Cautín	\$/unidad	950	1.200
		IX	Malleco	\$/unidad	1.090	1.171
		XIV	Ranco	\$/unidad	1.036	1.261
		XIV	Valdivia	\$/unidad	1.104	1.303
		X	Chiloé	\$/unidad	1.177	1.261
		X	Llanquihue	\$/unidad	1.315	1.462
		X	Osorno	\$/unidad	880	924
	1/2 x 4" x 3.2 m finger	X	Osorno	\$/unidad	1.050	
	II 1/2 x 4" x 3.2 m	XIV	Valdivia	\$/unidad	798	

**MADERA MACHIEMBRADA PARA REVESTIMIENTO (PUESTO BARRACA Y DEPOSITO)**

Especie	Especificación	Región	Provincia	Unidad	Precio	
					Promedio	Máximo
ALAMO	3/4 x 5" x 3.2 m	VI	Cachapoal	\$/unidad	1.305	1.310
PINO OREGON	3/4 x 5" x 3.2 m	IX	Cautín	\$/unidad	2.275	2.300
		XIV	Ranco	\$/unidad	1.890	
		X	Osorno	\$/unidad	2.429	
		IX	Cautín	\$/unidad	2.198	
PINO RADIATA	I 3/4 x 5" x 3.2 m	IX	Cautín	\$/unidad	2.198	
		IX	Cautín	\$/unidad	1.539	
	II 3/4 x 5" x 3.2 m	VIII	Biobío	\$/unidad	600	
		IX	Malleco	\$/unidad	1.248	1.261
	3/4 x 4" x 3.2 m	X	Llanquihue	\$/unidad	1.800	
	3/4 x 4" x 3.2 m finger	V	San Antonio	\$/unidad	1.716	1.750
		V	Valparaíso	\$/unidad	2.245	
	3/4 x 5" x 3.2 m	RM	Santiago	\$/unidad	1.490	1.672
		VI	Cachapoal	\$/unidad	1.441	1.735
		VI	Cardenal Caro	\$/unidad	1.225	1.710
		VI	Colchagua	\$/unidad	1.121	1.303
		VII	Cauquenes	\$/unidad	1.118	1.134
		VII	Curicó	\$/unidad	1.351	1.400
		VII	Linares	\$/unidad	1.507	1.513
		VII	Talca	\$/unidad	1.225	1.663
		XVI	Diguillín	\$/unidad	1.433	1.639
		XVI	Itata	\$/unidad	1.350	
	VIII	Biobío	\$/unidad	1.147	1.315	
	VIII	Concepción	\$/unidad	1.465	1.513	
	IX	Cautín	\$/unidad	1.656	2.000	
	IX	Malleco	\$/unidad	1.700		
	XIV	Ranco	\$/unidad	1.570	1.815	
	XIV	Valdivia	\$/unidad	1.715	1.930	
	X	Chiloé	\$/unidad	2.025		
	X	Llanquihue	\$/unidad	1.920	2.000	
	X	Osorno	\$/unidad	1.660	1.807	
	3/4 x 5" x 3.2 m finger	X	Osorno	\$/unidad	1.992	2.008

**TABLEROS Y CHAPAS**
**TABLEROS DE PARTICULAS (PUESTO SANTIAGO)**

Especie	Especificación	Región	Procedencia	Unidad	Precio	
					Promedio	Máximo
ECOPLAC	8 mm e	VIII	Biobío	\$/m2	2.392	
MDP	12 mm e	VIII	Biobío	\$/m2	3.914	
		VIII	Biobío	\$/m2	4.788	
		VIII	Biobío	\$/m2	5.669	
		VIII	Biobío	\$/m2	7.268	
MDP ENCHAPADO EUCALIPTO	15 mm e	VIII	Biobío	\$/m2	10.344	
		VIII	Biobío	\$/m2	10.649	
MDP ENCHAPADO PINO RADIATA	15 mm e	VIII	Biobío	\$/m2	8.794	
MDP MELAMINA	(Bco.) 15 mm e	VIII	Biobío	\$/m2	10.175	
OSB	11.1 mm e	RM	Santiago	\$/m2	2.606	
		RM	Santiago	\$/m2	4.006	
		RM	Santiago	\$/m2	2.171	

**TABLEROS DE FIBRAS (PUESTO SANTIAGO)**

Especie	Especificación	Región	Procedencia	Unidad	Precio	
					Promedio	Máximo
DUROLAC MADERA EUCALIPTO	(Entab.) 3 mm e	XVI	Diguillín	\$/m2	1.894	
DUROLAC MADERA PINO RADIATA	(Entab.) 3 mm e	XVI	Diguillín	\$/m2	1.894	
DUROLAC UNICOLOR	3 mm e	XVI	Diguillín	\$/m2	1.799	

**TABLEROS DE FIBRAS (PUESTO SANTIAGO)**

Especie	Especificación	Región	Procedencia	Unidad	Precio	
					Promedio	Máximo
MDF	12 mm e	XVI	Diguillín	\$/m2	4.909	
		VIII	Biobío	\$/m2	7.190	
	15 mm e	XVI	Diguillín	\$/m2	5.792	
		VIII	Biobío	\$/m2	8.502	
	18 mm e	XVI	Diguillín	\$/m2	6.847	
	20 mm e	VIII	Biobío	\$/m2	11.094	
MDF ENCHAPADO EUCALIPTO	15 mm e	XVI	Diguillín	\$/m2	9.744	
		VIII	Biobío	\$/m2	4.636	
MDF MELAMINA	(1C) 15 mm e	XVI	Diguillín	\$/m2	11.871	
		VIII	Biobío	\$/m2	6.359	
PLANCHA DECORADA	(Madera) 15 mm e	XVI	Diguillín	\$/m2	11.681	
	(Colon.) 3 mm e	XVI	Diguillín	\$/m2	7.250	
PLANCHA LISA	3 mm e	XVI	Diguillín	\$/m2	1.241	
	4.8 mm e	XVI	Diguillín	\$/m2	1.231	
					2.042	

**CONTRACHAPADOS (PUESTO SANTIAGO)**

Especie	Especificación	Región	Procedencia	Unidad	Precio	
					Promedio	Máximo
ESTRUCTURAL PINO RADIATA	18 mm e	XVI	Diguillín	\$/m2	6.257	
	9 mm e	XVI	Diguillín	\$/m2	3.832	

**TARIFAS DE FLETES**  
**FLETES EN CAMION**

Especificación	Origen	Destino	Unidad	Precio	
				Promedio	Máximo
ASTILLAS PINO RADIATA	EMPEDRADO	CONSTITUCION	\$/m stereo	1.050	
MADERA ASERRADA PINO RADIATA	EMPEDRADO	CURICO	\$/m3	6.070	
	EMPEDRADO	SANTIAGO	\$/m3	9.540	
MADERA ASERRADA VARIAS ESPECIES	OSORNO	SANTIAGO	\$/t	35.000	
MADERA DIMENSIONADA PINO OREGON	VILLARRICA	SANTIAGO	\$/m3	11.100	11.800
MADERA DIMENSIONADA PINO RADIATA	PUREN	SANTIAGO	\$/m3	12.500	
	seco	CAUQUENES	SAN VICENTE	\$/m3	6.000
		CAUQUENES	SANTIAGO	\$/m3	7.000
		TALCA	SANTIAGO	\$/m3	6.500
	verde	CONSTITUCION	SANTIAGO	\$/m3	11.155
	seco	VILLARRICA	SANTIAGO	\$/m3	13.000
MADERA ELABORADA NATIVA	VILLARRICA	SANTIAGO	\$/m3	11.000	
MADERA ELABORADA PINO OREGON	VILLARRICA	SANTIAGO	\$/m3	11.000	
MADERA ELABORADA PINO RADIATA	CONSTITUCION	SANTIAGO	\$/m3	6.741	7.372
TAB. MDP ENCHAPADO	15 mm e	CABRERO	SANTIAGO	\$/m2	247
	18 mm e	CABRERO	SANTIAGO	\$/m2	297
TAB. MDP MELAMINA	15 mm e	CABRERO	SANTIAGO	\$/m2	248
TAB. PARTICULAS MDP	12 mm e	CABRERO	SANTIAGO	\$/m2	198
	15 mm e	CABRERO	SANTIAGO	\$/m2	248
	18 mm e	CABRERO	SANTIAGO	\$/m2	297
	24 mm e	CABRERO	SANTIAGO	\$/m2	396
	8 mm e	CABRERO	SANTIAGO	\$/m2	132
	9 mm e	CABRERO	SANTIAGO	\$/m2	148
TABLERO DE FIBRAS MDF	12 mm e	CABRERO	SANTIAGO	\$/m2	198
	15 mm e	CABRERO	ANTOFAGASTA	\$/m2	696
		CABRERO	ARICA	\$/m2	870
		CABRERO	COPIAPO	\$/m2	495
		CABRERO	IQUIQUE	\$/m2	780
		CABRERO	LA SERENA	\$/m2	345
		CABRERO	PUERTO MONTT	\$/m2	285
		CABRERO	PUNTA ARENAS	\$/m2	870
		CABRERO	RANCAGUA	\$/m2	248
		CABRERO	SANTIAGO	\$/m2	248
		CABRERO	TALCA	\$/m2	210
		CABRERO	TEMUCO	\$/m2	210
		CABRERO	V REGIÓN	\$/m2	315
		CABRERO	VALDIVIA	\$/m2	240
	20.0 mm e	CABRERO	SANTIAGO	\$/m2	330
TROZOS PARA PULPA PINO RADIATA	BOSQUE (50 KM)	ARAUCO	\$/t	3.461	

**PRECIOS NOMINALES TROZAS Y MADERA DE PINO RADIATA MERCADO INTERNO**

**1985 - 2020**

(\$/m3)

AÑO Trimestre	TROZAS		Aserrada(1)	MADERA	
	Aserrables(1)	Pulpables(2)		Dimensionada(3)	Cepillada(3)
1985	1.872	1.187	5.548	8.736	9.917
1986	2.145	1.683	6.277	10.492	11.653
1987	2.776	2.090	8.728	12.792	14.632
1988	4.703	2.475	11.998	17.941	20.413
1989	5.775	3.044	13.709	22.324	24.722
1990	7.138	4.020	16.651	28.715	32.153
1991	9.967	5.400	23.144	35.596	40.156
1992	12.095	6.990	33.111	47.748	53.657
1993	14.562	7.001	36.835	56.139	62.446
1994	15.756	7.091	38.093	59.064	65.684
1995	16.083	8.077	39.427	61.262	68.402
1996	17.717	8.110	42.232	66.257	72.890
1997	17.486	7.303	42.034	66.793	73.777
1998	17.918	7.981	41.573	66.283	74.467
1999	18.020	7.341	40.720	65.364	74.483
2000	19.933	7.277	40.801	66.055	73.482
2001	19.784	7.898	38.921	66.730	74.691
2002	19.429	8.035	39.540	67.252	76.159
2003	18.824	8.247	39.962	67.064	78.458
2004	18.378	8.658	41.086	68.946	80.576
2005	20.986	9.697	51.072	81.029	94.450
2006	21.688	9.569	53.229	87.763	101.182
2007	22.642	10.693	53.613	91.116	104.557
2008	24.250	11.457	54.600	94.643	110.164
2009	22.580	11.555	54.248	97.779	114.749
2010	22.333	11.434	57.965	100.405	123.199
2011	23.200	11.902	57.594	100.526	120.930
2012	24.110	13.087	57.897	101.498	121.224
2013	24.642	11.728	58.341	98.736	120.921
2014	26.586	13.024	60.347	95.800	123.993
2015	29.497	13.210	61.939	98.701	124.857
2016	30.287	13.552	62.749	100.608	130.379
2017	29.273	14.044	65.843	104.403	138.639
2018	29.408	15.190	65.475	106.217	144.204
2019	31.483	16.058	65.475	108.390	146.432
2020*	32.421	16.447	66.668	107.330	143.552

Valores a junio

FUENTE : INFOR.

- (1) : Puesto en aserradero de las regiones de Biobío y Ñuble
- (2) : Precio promedio ponderado según consumo potencial de las plantas de pulpa las regiones del Maule y Biobío
- (3) : Puesto en Barraca de las regiones de Biobío y Ñuble
- (..) : Indica sin información



# METODOLOGÍA GENERAL

## I PRECIOS DE PRODUCTOS FORESTALES

LOS PRECIOS DE LOS DISTINTOS PRODUCTOS SE OBTIENEN POR ENCUESTAS DIRECTAS A LAS EMPRESAS PRODUCTORAS, CORRESPONDIENTES EN LA MAYORÍA DE LOS CASOS A PRECIOS DE LISTA. EN EL CASO DE:

- SEMILLAS (E): LOS PRECIOS SON ENTREGADOS POR EL CENTRO TECNOLÓGICO DE LA PLANTA FORESTAL (INFOR)
  - PLANTAS FORESTALES (E): SE OBTIENEN POR CONSULTAS A LOS VIVEROS MÁS REPRESENTATIVOS DE CADA REGIÓN
  - TROZAS ASERRABLES (P): CORRESPONDE AL PRECIO DE COMPRA DE LOS ASERRADEROS, EXPRESADO EN M3, EQUIVALENTE A 22 PULG MADERERAS PARA TROZAS DE 3,6 M DE LARGO Y A 24 PULG PINERAS PARA TROZAS DE 3,2 M DE LARGO.
  - TROZAS PARA PULPA (P): CORRESPONDE AL PRECIO DE COMPRA FIJADO POR LAS EMPRESAS PAPELERAS, PUESTO EN CANCHA O PLANTA DE LA PROVINCIA INDICADA Y EL PRECIO DE COMPRA DE OTRAS EMPRESAS (ASTILLADORAS).
  - POSTES Y POLINES (P): ESTOS PRECIOS SON CONSULTADOS EN LAS PLANTAS IMPREGNADORAS MÁS REPRESENTATIVAS, CORRESPONDIENDO AL DE COMPRA EN EL CASO DE POSTES Y POLINES SIN IMPREGNAR Y AL PRECIO DE VENTA, EN PRODUCTOS IMPREGNADOS.
  - MADERA ASERRADA (P): CORRESPONDE AL PRECIO DE VENTA DE ASERRADEROS Y AL PRECIO DE COMPRA POR PARTE DE LAS BARRACAS, PUESTO EN EL LUGAR DE ORIGEN O DESTINO. LOS ESTABLECIMIENTOS ENCUESTADOS EN ESTE CASO CORRESPONDEN A UNA MUESTRA DETERMINADA EN BASE AL CENSO DE BARRACAS Y ASERRADEROS DE 1998 Y 2015, RESPECTIVAMENTE.
  - MADERA DIMENSIONADA Y ELABORADA (P): CORRESPONDE AL PRECIO DE VENTA CONSULTADO EN BARRACA
  - TABLEROS Y CHAPAS (P): CORRESPONDE A PRECIOS DE PRODUCTOS PUESTOS EN SANTIAGO, CONSULTADOS A LAS EMPRESAS PRODUCTORAS.
  - CAJAS, PALLETES Y BINS (E): CORRESPONDEN A PRECIOS DE REFERENCIA CONSULTADOS A EMPRESAS PRODUCTORAS Y EMPRESAS EXPORTADORAS DE FRUTA.
- NOTA: (P): PRECIOS PUBLICADOS PERMANENTEMENTE (E): PRECIOS PUBLICADOS ESTACIONALMENTE

## II TARIFAS DE FLETES

CORRESPONDE A TARIFAS ENTREGADAS POR EMPRESAS PRODUCTORAS Y A TARIFAS DE EMPRESAS DE TRANSPORTE FORESTAL.

## OBSERVACIONES

1. Todos los precios que se presentan en este Boletín, deben ser considerados como referenciales, por cuanto no consideran negociaciones por volumen y forma de pago, premios por cumplimiento de contrato y otros factores que puedan determinar el precio final.
2. Los precios no incluyen el impuesto al valor agregado (IVA).
3. Los precios deben entenderse como válidos al momento de la encuesta (primera semana del mes de la publicación)
4. Los precios de madera aserrada, dimensionada y elaborada de especies nativas corresponden a calidad I-IV, en especies exóticas corresponden a calidad única y a un contenido de humedad de 30% (seco al aire), excepto que se especifique lo contrario. Estos precios se presentan en m3, equivalente a 48,5 pulgadas en pino radiata y álamo y a 42,4 pulgadas en el caso de especies nativas.
5. Mayores antecedentes sobre la información presentada pueden ser solicitados al Área de Información y Economía Forestal - Instituto Forestal.
6. Madera Pulpable: Metro ruma = (1 m x 1 m x 2,44 m) = 1,6 m3 sólidos
7. Astillas: Metro estéreo = (1 m x 1 m x 1 m) no compactado

### ABREVIATURAS

l	: Largo	d	: Diámetro	S	: Speedling
e	: Espesor	M	: Maceta	1:0; 1:1; etc.	: Raíz desnuda
CH	: Contenido de humedad	T	: Tubete		







*Creando valor forestal para Chile*

**SEDE DIAGUITA** Juan Georgini Runi 1507, La Serena. Fono (56-51) 2362600

**SEDE METROPOLITANA** Sucre 2397, Ñuñoa. Casilla 3085, Santiago. Fono (56-2) 23667100

**SEDE BIOBÍO** Camino Coronel Km. 7,5 Concepción. Casilla 109 C, Concepción. Fono (56-41) 2853260

**SEDE LOS RÍOS** Fundo Teja Norte s/n, Valdivia. Casilla 385, Valdivia. Fono (56-63) 335200

**SEDE PATAGONIA** Camino Coyhaique Alto Km. 4, Coyhaique. Fono (56-67) 2262500

**OFICINA MAULE** Kurt Moller 754, Linares. Fono (56-73) 2215496

**OFICINA CHILOÉ** Guarategua Lepe s/n Nercón, Chiloé. Fono (56-65) 2633641

**OFICINA COCHRANE** Teniente Merino 463, Cochrane. Fono (56-9) 8831860

[www.infor.cl](http://www.infor.cl)  
[oirs@infor.cl](mailto:oirs@infor.cl)