

ISSN 0716-6923

Boletín N° 186

Precios Forestales

Septiembre 2023

Instituto Forestal



ISSN 0716-6923

Boletín N° 186
Septiembre, 2023

PRECIOS FORESTALES

Pardo Velásquez, Evaristo¹

INSTITUTO FORESTAL
Área de Información y Economía Forestal
2023

¹ Instituto Forestal epardo@infor.cl



INFOR

Instituto Forestal

Sucre 2397, Ñuñoa
Santiago. CHILE
F. 223667115

www.infor.cl

Registro de Propiedad Intelectual N°

Sitio de Estadísticas Forestales del Instituto Forestal: <https://wef.infor.cl/>

Se autoriza la reproducción parcial de esta publicación siempre y cuando se cite la fuente correspondiente:

Pardo Velásquez, Evaristo 2023. Precios Forestales. Instituto Forestal, Chile. Boletín N° 186. 32p.

Las fotografías e imágenes incorporadas en tapas o texto de la presente publicación provienen del archivo institucional de INFOR o fueron obtenidas o elaboradas durante el desarrollo de las actividades del trabajo que origina esta publicación.

PRESENTACIÓN

A septiembre 2023, los precios nominales de los principales productos de pino radiata, comercializados en el país, presentan un comportamiento dispar comparado con junio del presente año.

Destacaron las alzas de precio de las trozas aserrables de pino radiata, puesta en aserradero de la Región de Biobío, estas se incrementaron un 0,8%, acumulando una caída de -5,4% en lo que va del año. El precio de la madera cepillada de pino radiata, puesto en barraca de la Región de Biobío, experimentó una mejoría de 0,7%, aun así, los primeros nueve meses del año muestran un detrimento de -1,0%.

En tanto, el precio de la madera pulpable de pino radiata de las regiones de Maule y Biobío, bajó un 3.0%, comparado con junio, mostrando un retroceso de -11,3% durante los primeros nueve meses del año.

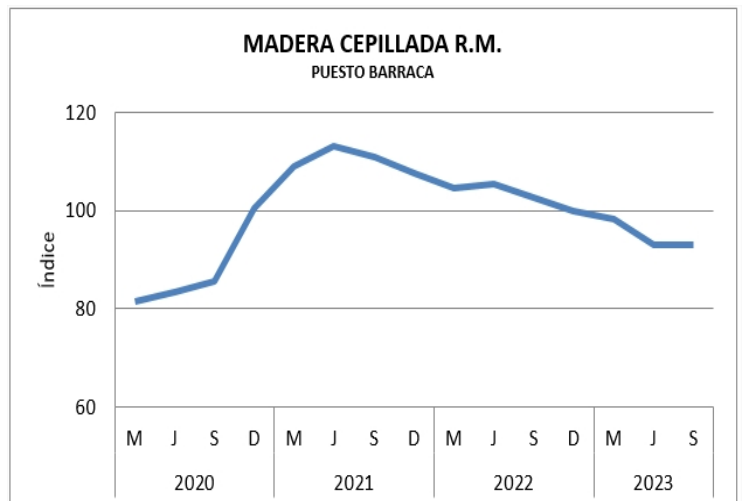
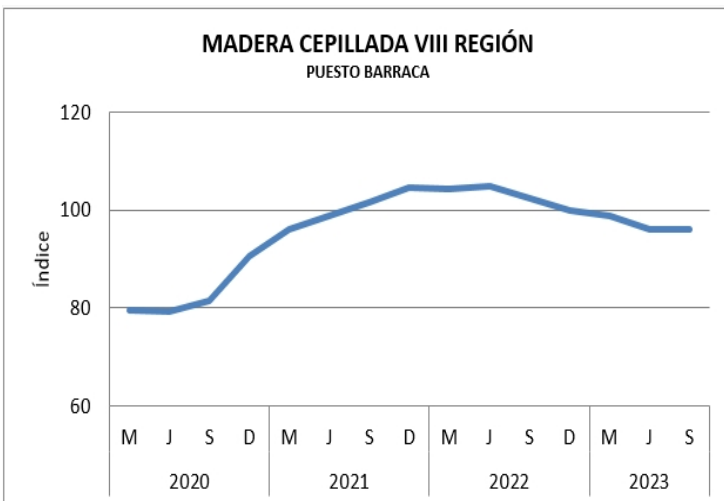
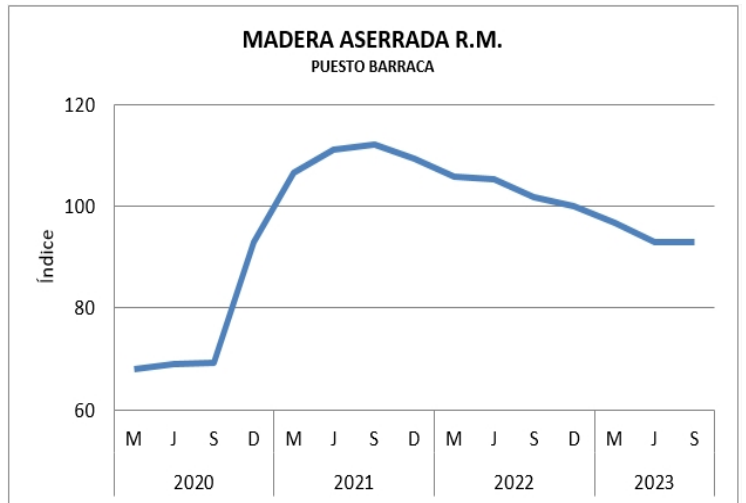
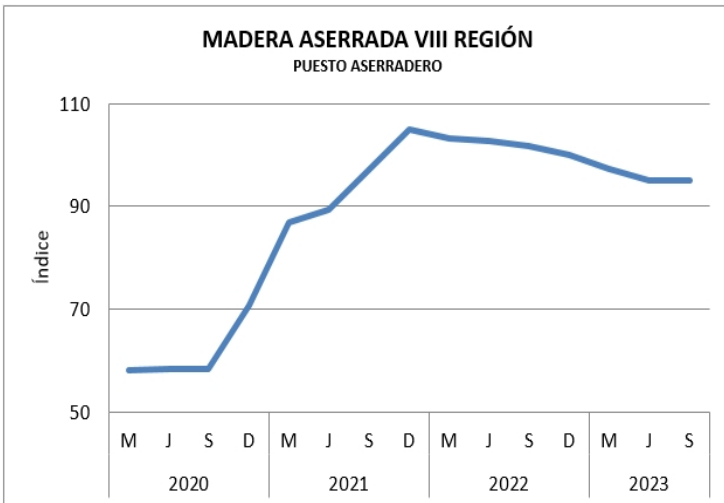
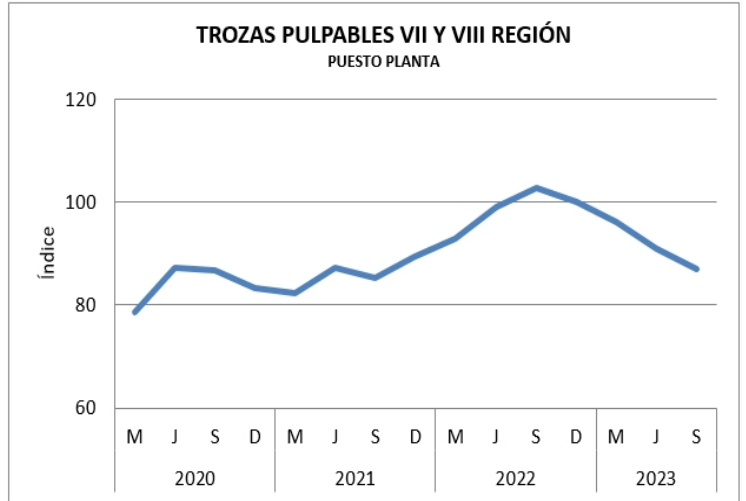
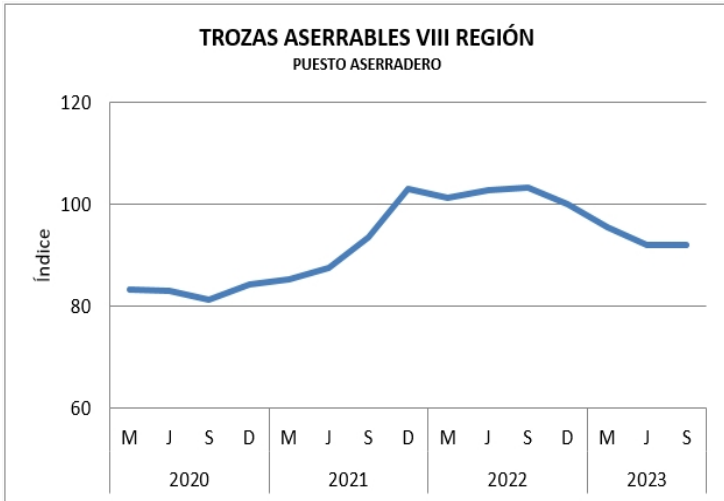
Por su parte, el precio de la madera aserrada de pino radiata, puesto en aserradero de la Región de Biobío y barraca de la Región Metropolitana, su variación fue 0% comparado con junio, y en lo que va del año la variación se mantiene negativa en -2,8% y -4,6%, respectivamente.

La madera cepillada de pino radiata, puesto en barraca de la Región Metropolitana tubo una pérdida de 4% comparado con junio, acumulando una resta de -8,7% al noveno mes del año.

INDICE DE PRECIOS REALES DE LOS PRINCIPALES PRODUCTOS FORESTALES DE PINO RADIATA

DICIEMBRE 2022 = 100

DEFLACTOR: IPC-CHILE



CONTENIDO

PRECIO DE PRODUCTOS FORESTALES	1
PRODUCTOS SILVICOLAS	1
MADERA EN TROZAS	1
POLINES Y POSTES	4
MADERAS TRATADAS	8
MADERA ASERRADA	9
MADERA DIMENSIONADA Y CEPILLADA	13
TABLEROS Y CHAPAS	19
PRECIO DE FLETES FORESTALES	20
TARIFAS DE FLETES	20

PRODUCTOS SILVICOLAS LEÑA

Especie	Especificación	Región	Provincia	Unidad	Precio	
					Promedio	Máximo
AROMO AUSTRALIANO	1 m l	XIV	Valdivia	\$/m stereo	60.000	
	seca trozada	XIV	Valdivia	\$/m stereo	65.000	
EUCALYPTUS GLOBULUS	seca, saco 25 kg	V	San Antonio	\$/saco	5.042	
EUCALYPTUS NITENS	1 m l	XIV	Valdivia	\$/m stereo	55.000	60.000
	seca trozada	IX	Cautín	\$/m stereo	45.518	
		XIV	Valdivia	\$/m stereo	55.000	
		X	Osorno	\$/m stereo	54.575	55.000
	seca, 1 m l	X	Osorno	\$/m stereo	48.150	51.300
	seca, saco 12 kg	XIV	Valdivia	\$/saco	3.529	
	seca, saco 15 kg	XIV	Ranco	\$/saco	4.200	
		XIV	Valdivia	\$/saco	3.500	
	seca, saco 20 kg	XIV	Valdivia	\$/saco	3.500	
		X	Osorno	\$/saco	3.500	
	seca, saco 25 kg	IX	Cautín	\$/saco	3.782	
	XIV	Valdivia	\$/saco	4.691	5.882	
	trozada	XIV	Valdivia	\$/m stereo	36.000	
NATIVA	seca 1 m l	XI	Aysén	\$/m stereo	60.000	
	seca, saco 25 kg	XI	Aysén	\$/saco	8.000	
		XI	Coyhaique	\$/saco	7.000	
	trozada	XI	Coyhaique	\$/m stereo	50.000	

ASTILLAS PARA ENCENDIDO

Especie	Especificación	Región	Provincia	Unidad	Precio	
					Promedio	Máximo
EUCALYPTUS NITENS	seca, saco 2 kg	XIV	Valdivia	\$/saco	1.500	
	seca, saco 2,5 kg	XIV	Valdivia	\$/saco	2.000	
	seca, saco 5 kg	IX	Cautín	\$/saco	3.050	
		XIV	Valdivia	\$/saco	3.781	

MADERA EN TROZAS TROZAS PARA BIOMASA (PUESTO PLANTA)

Especie	Especificación	Región	Provincia	Unidad	Precio	
					Promedio	Máximo
ALAMO	con corteza	VIII	Biobío	\$/mr	19.250	23.500
AROMO DEL PAIS	con corteza	VIII	Biobío	\$/mr	23.500	
EUCALYPTUS NITENS	con corteza	VIII	Biobío	\$/mr	22.500	
PINO RADIATA	con corteza	VIII	Biobío	\$/mr	23.500	

TROZAS PARA PULPA (PUESTO PLANTA)

Especie	Especificación	Región	Provincia	Unidad	Precio	
					Promedio	Máximo
ALAMO	con corteza	XIV	Valdivia	\$/mr	35.000	
EUCALYPTUS GLOBULUS	con corteza	XVI	Itata	\$/mr	60.000	
		VIII	Arauco	\$/mr	60.000	
		VIII	Biobío	\$/mr	51.230	
		VIII	Concepción	\$/mr	55.000	58.000
	sin corteza	XVI	Itata	\$/mr	62.700	65.000
		VIII	Arauco	\$/mr	66.000	
		VIII	Biobío	\$/mr	61.230	
		VIII	Concepción	\$/mr	63.000	68.000
		XIV	Valdivia	\$/mr	59.000	
		X	Llanquihue	\$/mr	56.000	
EUCALYPTUS NITENS	con corteza	XVI	Itata	\$/mr	50.000	
		VIII	Arauco	\$/mr	52.000	

TROZAS PARA PULPA (PUESTO PLANTA)

Especie	Especificación	Región	Provincia	Unidad	Precio		
					Promedio	Máximo	
EUCALYPTUS NITENS	con corteza	VIII	Biobío	\$/mr	46.230		
		VIII	Concepción	\$/mr	47.000	48.000	
		XIV	Valdivia	\$/mr	46.900		
	sin corteza	XVI	Itata	\$/mr	54.000		
		VIII	Arauco	\$/mr	57.000		
		VIII	Biobío	\$/mr	48.115	51.230	
		VIII	Concepción	\$/mr	55.000	56.000	
		IX	Cautín	\$/mr	60.000		
		XIV	Valdivia	\$/mr	51.900	60.000	
		X	Llanquihue	\$/mr	48.000		
	NATIVA	con corteza	XIV	Valdivia	\$/mr	55.000	
	PINO RADIATA	con corteza	VI	Cardenal Caro	\$/mr	47.000	
			VII	Curicó	\$/mr	36.750	
			VII	Linares	\$/mr	44.220	
VII			Talca	\$/mr	36.800		
XVI			Itata	\$/mr	40.000		
VIII			Arauco	\$/mr	34.000		
VIII			Biobío	\$/mr	37.438	39.875	
VIII			Concepción	\$/mr	43.000		
IX			Cautín	\$/mr	35.000		
IX			Malleco	\$/mr	41.125		
		XIV	Valdivia	\$/mr	38.375	41.750	

TROZAS PARA PULPA (PUESTO CANCHA)

Especie	Especificación	Región	Provincia	Unidad	Precio	
					Promedio	Máximo
EUCALYPTUS GLOBULUS	con corteza	VII	Talca	\$/mr	46.500	
		IX	Cautín	\$/mr	52.000	
EUCALYPTUS NITENS	con corteza	IX	Cautín	\$/mr	42.000	
PINO RADIATA	con corteza	VIII	Biobío	\$/mr	32.000	
		IX	Cautín	\$/mr	34.500	

TROZAS PARA ASERRAR (PUESTO ASERRADERO)

Especie	Especificación	Región	Provincia	Unidad	Precio	
					Promedio	Máximo
ALAMO		X	Osorno	\$/mr	25.000	
CIPRES MACROCARPA		X	Llanquihue	\$/m ³	72.000	
COIGUE		IX	Malleco	\$/m ³	132.000	
		X	Osorno	\$/m ³	75.000	
PINO OREGON		IX	Cautín	\$/m ³	102.500	120.000
		IX	Cautín	\$/mr	100.000	
		XIV	Ranco	\$/m ³	100.000	
		XIV	Valdivia	\$/m ³	110.000	
		X	Llanquihue	\$/m ³	100.000	
		X	Osorno	\$/m ³	95.000	
		IX	Cautín	\$/m ³	130.000	
PINO RADIATA	sobre 4 m l	VI	Cardenal Caro	\$/m ³	54.000	55.000
		VII	Cauquenes	\$/m ³	51.500	53.000
		VII	Curicó	\$/m ³	52.000	
		VII	Linares	\$/m ³	47.500	50.000
		VII	Linares	\$/mr	45.000	
		VII	Talca	\$/m ³	53.000	56.000
		VII	Talca	\$/mr	58.000	
		XVI	Diguillín	\$/m ³	45.509	48.691

TROZAS PARA ASERRAR (PUESTO ASERRADERO)

Especie	Especificación	Región	Provincia	Unidad	Precio		
					Promedio	Máximo	
PINO RADIATA		XVI	Itata	\$/m ³	46.667	51.000	
		VIII	Arauco	\$/m ³	45.418	47.836	
		VIII	Biobío	\$/m ³	45.741	51.253	
		VIII	Concepción	\$/m ³	44.184	47.836	
		IX	Cautín	\$/m ³	43.971	49.545	
		IX	Malleco	\$/m ³	43.160	52.800	
		XIV	Ranco	\$/m ³	48.000		
		XIV	Valdivia	\$/m ³	53.333	56.000	
		X	Llanquihue	\$/m ³	55.000	60.000	
		X	Osorno	\$/m ³	47.500	48.000	
		X	Osorno	\$/mr	30.000		
		16 a 22 cm d	VII	Talca	\$/m ³	50.000	
			XVI	Itata	\$/m ³	47.000	
		16 a 24 cm d	VII	Linares	\$/mr	50.000	
			VII	Talca	\$/mr	56.000	
		18 cm d	XVI	Diguillín	\$/m ³	41.857	
			VIII	Biobío	\$/m ³	41.429	46.128
			VIII	Concepción	\$/m ³	40.000	
			IX	Cautín	\$/m ³	39.190	41.857
		20 a 24 cm d	VII	Talca	\$/mr	45.000	
		20 cm d	XVI	Diguillín	\$/m ³	46.128	
			VIII	Biobío	\$/m ³	42.996	47.836
			VIII	Concepción	\$/m ³	42.000	
			IX	Cautín	\$/m ³	37.952	45.274
		22 cm d	XVI	Diguillín	\$/m ³	46.982	
			VIII	Biobío	\$/m ³	44.137	49.545
			VIII	Concepción	\$/m ³	44.000	
			IX	Cautín	\$/m ³	40.270	46.982
		24 cm d	XVI	Diguillín	\$/m ³	47.836	
			VIII	Biobío	\$/m ³	45.741	51.253
			VIII	Concepción	\$/m ³	46.000	
			IX	Cautín	\$/m ³	43.955	50.320
		26 cm d	XVI	Diguillín	\$/m ³	48.691	
		VIII	Biobío	\$/m ³	46.918	52.107	
		VIII	Concepción	\$/m ³	45.000	48.000	
		IX	Cautín	\$/m ³	45.732	51.943	
	28 cm d	XVI	Diguillín	\$/m ³	49.545		
		VIII	Biobío	\$/m ³	47.989	52.535	
		VIII	Concepción	\$/m ³	50.000		
		IX	Cautín	\$/m ³	47.509	53.566	
	30 cm d	XVI	Diguillín	\$/m ³	51.253		
		VIII	Biobío	\$/m ³	49.273	52.962	
		VIII	Concepción	\$/m ³	52.000		
		IX	Cautín	\$/m ³	49.286	55.189	
	mayor 18 cm d	IX	Malleco	\$/mr	35.000		
	mayor 22 cm d	XVI	Itata	\$/m ³	50.000	51.000	
	quemado	VIII	Concepción	\$/m ³	38.500	42.000	
	quemado 16 a 22 cm d	VIII	Biobío	\$/m ³	38.000		
	quemado mayor a 18 cm d	XVI	Itata	\$/m ³	36.000		
	quemado mayor a 22 cm d	VIII	Biobío	\$/m ³	40.000		
RAULI		IX	Malleco	\$/m ³	165.000		
ROBLE HUALLE		IX	Cautín	\$/m ³	102.000		
		IX	Malleco	\$/m ³	132.000		
		XIV	Ranco	\$/m ³	80.000		
		XIV	Ranco	\$/mr	48.000		
		XIV	Valdivia	\$/m ³	121.000		
		X	Osorno	\$/m ³	75.000		
ROBLE PELLIN		XIV	Ranco	\$/m ³	140.000		

TROZAS PARA ASERRAR (PUESTO ASERRADERO)

Especie	Especificación	Región	Provincia	Unidad	Precio	
					Promedio	Máximo
ROBLE PELLIN		X	Osorno	\$/m ³	130.000	

TROZAS PARA CHAPAS (PUESTO PLANTA)

Especie	Especificación	Región	Provincia	Unidad	Precio	
					Promedio	Máximo
PINO RADIATA	mayor 22 cm d	VII	Curicó	\$/m ³	60.000	
	mayor 24 cm d	VII	Talca	\$/m ³	58.000	
		VII	Talca	\$/mr	52.000	
	podado	VII	Talca	\$/m ³	68.000	

POLINES Y POSTES
POLINES IMPREGNADOS (PUESTO PLANTA IMPREGNADORA)

Especie	Especificación	Región	Provincia	Unidad	Precio	
					Promedio	Máximo
PINO RADIATA	2- 3" x 2.4 m	V	Valparaíso	\$/unidad	2.437	
		RM	Santiago	\$/unidad	2.727	2.933
		VI	Cardenal Caro	\$/unidad	2.450	
		VI	Colchagua	\$/unidad	2.174	2.381
		VII	Cauquenes	\$/unidad	2.719	3.000
		VII	Curicó	\$/unidad	2.778	3.194
		VII	Linares	\$/unidad	2.000	
		VII	Talca	\$/unidad	2.291	2.500
		XVI	Punilla	\$/unidad	2.300	
		VIII	Biobío	\$/unidad	2.500	
		VIII	Concepción	\$/unidad	2.200	
		IX	Cautín	\$/unidad	2.546	
	3- 4" x 2.4 m	V	San Antonio	\$/unidad	3.319	
		V	Valparaíso	\$/unidad	3.551	3.782
		RM	Santiago	\$/unidad	3.624	4.193
		VI	Cardenal Caro	\$/unidad	3.360	4.490
		VI	Colchagua	\$/unidad	2.952	3.210
		VII	Cauquenes	\$/unidad	3.359	3.500
		VII	Curicó	\$/unidad	3.587	4.160
		VII	Linares	\$/unidad	3.300	
		VII	Talca	\$/unidad	2.890	3.000
		XVI	Itata	\$/unidad	3.193	
		XVI	Punilla	\$/unidad	3.150	3.300
		VIII	Arauco	\$/unidad	3.109	
VIII	Biobío	\$/unidad	3.125	3.500		
VIII	Concepción	\$/unidad	3.291	3.773		
IX	Cautín	\$/unidad	3.756	4.454		
3- 4" x 3.0 m	V	Valparaíso	\$/unidad	4.286		
	RM	Santiago	\$/unidad	5.794	6.294	
	VI	Cardenal Caro	\$/unidad	5.000	5.200	
	VI	Colchagua	\$/unidad	4.674	5.000	
	VII	Cauquenes	\$/unidad	6.500		
	VII	Curicó	\$/unidad	5.146	6.555	
	VII	Linares	\$/unidad	8.000		
	VII	Talca	\$/unidad	4.420	4.900	
	XVI	Itata	\$/unidad	4.370		
	XVI	Punilla	\$/unidad	4.950		
	VIII	Biobío	\$/unidad	3.986		
	VII	Cauquenes	\$/unidad	6.303		
VI	Cardenal Caro	\$/unidad	6.090			
VI	Colchagua	\$/unidad	5.500			

POLINES IMPREGNADOS (PUESTO PLANTA IMPREGNADORA)

Especie	Especificación	Región	Provincia	Unidad	Precio		
					Promedio	Máximo	
PINO RADIATA	3- 4" x 3.5 m	VII	Curicó	\$/unidad	5.630		
		VII	Talca	\$/unidad	6.500		
		V	Valparaíso	\$/unidad	5.630		
	3- 4" x 4.0 m	VI	Cardenal Caro	\$/unidad	6.700		
		VI	Colchagua	\$/unidad	8.798		
		VII	Cauquenes	\$/unidad	9.000		
		VII	Curicó	\$/unidad	7.311		
		VII	Talca	\$/unidad	9.000		
		VIII	Biobío	\$/unidad	6.174		
		4- 5" x 2.4 m	V	San Antonio	\$/unidad	4.160	
			V	Valparaíso	\$/unidad	4.433	4.706
			RM	Santiago	\$/unidad	4.543	5.454
			VI	Cardenal Caro	\$/unidad	5.475	9.930
			VI	Colchagua	\$/unidad	3.879	4.276
			VII	Cauquenes	\$/unidad	4.540	4.580
			VII	Curicó	\$/unidad	4.701	5.798
			VII	Linares	\$/unidad	4.300	
			VII	Talca	\$/unidad	3.743	4.000
	XVI		Itata	\$/unidad	3.866		
	XVI		Punilla	\$/unidad	4.400		
	VIII		Biobío	\$/unidad	4.175	4.500	
	4- 5" x 3.0 m	VIII	Concepción	\$/unidad	3.865	4.529	
		IX	Cautín	\$/unidad	4.619	5.126	
		V	Valparaíso	\$/unidad	6.849		
		RM	Santiago	\$/unidad	6.721	7.983	
		VI	Cardenal Caro	\$/unidad	8.810	13.980	
		VI	Colchagua	\$/unidad	5.330	6.094	
		VII	Cauquenes	\$/unidad	8.000		
		VII	Curicó	\$/unidad	6.740	8.235	
		VII	Linares	\$/unidad	12.000		
		VII	Talca	\$/unidad	5.579	6.000	
		XVI	Itata	\$/unidad	6.807		
		XVI	Punilla	\$/unidad	6.100		
IX		Cautín	\$/unidad	6.714			
4- 5" x 3.2 m		VII	Cauquenes	\$/unidad	7.563		
		4- 5" x 3.5 m	VI	Cardenal Caro	\$/unidad	8.500	
	VI		Colchagua	\$/unidad	6.000		
	4- 5" x 4.0 m	VII	Curicó	\$/unidad	8.149	8.900	
		VII	Talca	\$/unidad	7.094	7.800	
		V	Valparaíso	\$/unidad	9.454		
		RM	Santiago	\$/unidad	10.196	11.345	
		VI	Cardenal Caro	\$/unidad	12.527	19.980	
		VI	Colchagua	\$/unidad	9.731	10.050	
		VII	Cauquenes	\$/unidad	12.000		
		VII	Curicó	\$/unidad	12.177	16.387	
		VII	Talca	\$/unidad	9.451	12.000	
XVI		Punilla	\$/unidad	9.000			
IX	Cautín	\$/unidad	14.227				
4- 5" x 5.0 m	VII	Curicó	\$/unidad	15.900			
	VII	Talca	\$/unidad	17.000			
	5- 6" x 2.4 m	V	Valparaíso	\$/unidad	5.462		
VI		Cardenal Caro	\$/unidad	12.990			
VI		Colchagua	\$/unidad	4.723			
VII		Curicó	\$/unidad	6.281	8.320		
XVI		Itata	\$/unidad	5.378			
XVI		Punilla	\$/unidad	5.000			
5- 6" x 2.4 m	VIII	Concepción	\$/unidad	4.300			
	IX	Cautín	\$/unidad	5.909	6.216		

POLINES IMPREGNADOS (PUESTO PLANTA IMPREGNADORA)

Especie	Especificación	Región	Provincia	Unidad	Precio	
					Promedio	Máximo
PINO RADIATA	5- 6" x 3.0 m	RM	Santiago	\$/unidad	7.563	
		VI	Colchagua	\$/unidad	7.249	8.532
		VII	Curicó	\$/unidad	10.000	12.689
		VII	Talca	\$/unidad	6.652	7.800
		XVI	Punilla	\$/unidad	6.850	
	5- 6" x 3.5 m	IX	Cautín	\$/unidad	9.067	
		VII	Curicó	\$/unidad	11.231	15.042
	5- 6" x 4.0 m	VII	Talca	\$/unidad	8.868	9.500
		RM	Santiago	\$/unidad	12.605	
		VI	Colchagua	\$/unidad	15.393	18.748
		VII	Curicó	\$/unidad	10.504	
		VII	Talca	\$/unidad	11.030	13.000
	8- 9" x 3.5 m	XVI	Punilla	\$/unidad	10.500	
		VII	Curicó	\$/unidad	25.000	

POSTES IMPREGNADOS (PUESTO PLANTA IMPREGNADORA)

Especie	Especificación	Región	Provincia	Unidad	Precio	
					Promedio	Máximo
PINO RADIATA	4- 5" x 5.0 m	VII	Curicó	\$/unidad	16.807	
		VII	Talca	\$/unidad	17.000	
	4- 5" x 6.0 m	VI	Colchagua	\$/unidad	17.504	
		VII	Talca	\$/unidad	21.000	
	5- 6" x 5.0 m	XVI	Punilla	\$/unidad	31.000	
		RM	Santiago	\$/unidad	24.790	
		VII	Curicó	\$/unidad	19.328	
		VII	Linares	\$/unidad	35.000	
		VII	Talca	\$/unidad	22.500	25.000
	5- 6" x 6.0 m	XVI	Punilla	\$/unidad	17.000	
		V	Valparaíso	\$/unidad	32.773	
		RM	Santiago	\$/unidad	36.952	43.697
		VI	Cardenal Caro	\$/unidad	27.078	49.800
		VI	Colchagua	\$/unidad	32.601	35.294
		VII	Cauquenes	\$/unidad	40.000	
		VII	Curicó	\$/unidad	41.179	48.319
		VII	Talca	\$/unidad	28.204	35.000
		XVI	Itata	\$/unidad	33.613	
		VIII	Biobío	\$/unidad	37.500	50.000
	5- 6" x 7.0 m	VI	Cardenal Caro	\$/unidad	32.500	
	5- 6" x 8.0 m	VI	Cardenal Caro	\$/unidad	48.800	
		VI	Colchagua	\$/unidad	46.219	
		VII	Cauquenes	\$/unidad	70.000	
		VII	Talca	\$/unidad	34.370	
	6- 7" x 5.0 m	RM	Santiago	\$/unidad	31.933	
		VII	Talca	\$/unidad	23.000	
	6- 7" x 6.0 m	V	Valparaíso	\$/unidad	39.412	
		RM	Santiago	\$/unidad	45.188	55.706
		VI	Cardenal Caro	\$/unidad	32.500	
		VI	Colchagua	\$/unidad	39.076	42.017
		VII	Curicó	\$/unidad	48.524	61.555
		VII	Talca	\$/unidad	34.925	43.000
		XVI	Itata	\$/unidad	39.076	
VIII		Biobío	\$/unidad	55.000		
IX		Cautín	\$/unidad	48.698		
VI		Cardenal Caro	\$/unidad	48.500		
6- 7" x 7.0 m	VI	Cardenal Caro	\$/unidad	48.500		
	VI	Colchagua	\$/unidad	66.572		
6- 7" x 8.0 m	VI	Colchagua	\$/unidad	66.572		
	VII	Curicó	\$/unidad	72.899	74.790	

POSTES IMPREGNADOS (PUESTO PLANTA IMPREGNADORA)

Especie	Especificación	Región	Provincia	Unidad	Precio		
					Promedio	Máximo	
PINO RADIATA	6- 7" x 8.0 m	VII	Talca	\$/unidad	53.291	60.000	
		XVI	Itata	\$/unidad	60.672		
	6- 8" x 6.0 m	IX	Cautín	\$/unidad	24.000		
		VIII	Concepción	\$/unidad	30.000		
	7- 8" x 6.0 m	VI	Cardenal Caro	\$/unidad	44.000		
		VI	Colchagua	\$/unidad	43.588		
	7- 8" x 8.0 m	VII	Curicó	\$/unidad	54.202		
		VI	Cardenal Caro	\$/unidad	64.300		
		VI	Colchagua	\$/unidad	79.077		
		VII	Curicó	\$/unidad	74.097	83.193	
			VII	Talca	\$/unidad	56.849	

POLINES CALIBRADOS IMPREGNADOS (PUESTO PLANTA)

Especie	Especificación	Región	Provincia	Unidad	Precio	
					Promedio	Máximo
PINO RADIATA	3.0" x 2.4 m	V	San Antonio	\$/unidad	3.299	3.782
		RM	Santiago	\$/unidad	4.118	
		XVI	Itata	\$/unidad	3.851	4.202
	3.0" x 3.0 m	XVI	Punilla	\$/unidad	3.100	
		XVI	Itata	\$/unidad	5.630	
	3.5" x 2.4 m	VIII	Biobío	\$/unidad	2.857	
	4.0" x 2.4 m	V	San Antonio	\$/unidad	4.313	4.706
		RM	Santiago	\$/unidad	4.875	5.462
	4.0" x 3.0 m	XVI	Itata	\$/unidad	4.479	4.958
		XVI	Punilla	\$/unidad	4.000	
		V	San Antonio	\$/unidad	7.772	9.243
		RM	Santiago	\$/unidad	6.639	7.395
		XVI	Itata	\$/unidad	8.824	
	4.0" x 4.0 m	XVI	Punilla	\$/unidad	5.700	
		RM	Santiago	\$/unidad	9.580	
		XVI	Itata	\$/unidad	11.345	
	4.5" x 2.4 m	VIII	Biobío	\$/unidad	4.705	
	5.0" x 2.4 m	V	San Antonio	\$/unidad	5.857	6.303
		RM	Santiago	\$/unidad	6.597	6.723
	5.0" x 3.0 m	XVI	Itata	\$/unidad	5.956	7.311
		V	San Antonio	\$/unidad	12.183	12.600
		RM	Santiago	\$/unidad	9.664	10.084
	5.0" x 4.0 m	XVI	Itata	\$/unidad	10.504	
		RM	Santiago	\$/unidad	16.975	
	6.0" x 2.4 m	XVI	Itata	\$/unidad	16.387	
		RM	Santiago	\$/unidad	8.824	
	6.0" x 3.0 m	RM	Santiago	\$/unidad	14.202	
	6.0" x 4.0 m	RM	Santiago	\$/unidad	22.605	

POSTES CALIBRADOS IMPREGNADOS (PUESTO PLANTA)

Especie	Especificación	Región	Provincia	Unidad	Precio	
					Promedio	Máximo
PINO RADIATA	4.0" x 6.0 m	VII	Curicó	\$/unidad	42.857	
	5.0" x 6.0 m	VII	Curicó	\$/unidad	47.899	
		XVI	Itata	\$/unidad	40.840	
	5.0" x 8.0 m	VII	Curicó	\$/unidad	63.866	
	6.0" x 5.0 m	V	San Antonio	\$/unidad	40.336	
	6.0" x 6.0 m	V	San Antonio	\$/unidad	48.484	50.750
		RM	Santiago	\$/unidad	48.739	

POSTES CALIBRADOS IMPREGNADOS (PUESTO PLANTA)

Especie	Especificación	Región	Provincia	Unidad	Precio	
					Promedio	Máximo
PINO RADIATA	6.0" x 6.0 m	VII	Curicó	\$/unidad	68.067	
		XVI	Itata	\$/unidad	41.746	
	6.0" x 8.0 m	VII	Curicó	\$/unidad	90.756	
		VII	Curicó	\$/unidad	88.235	
		VII	Curicó	\$/unidad	117.647	
		VII	Curicó	\$/unidad	95.798	

**MADERAS TRATADAS
MADERAS IMPREGNADAS (PUESTO PLANTA IMPREGNADORA)**

Especie	Especificación	Región	Provincia	Unidad	Precio			
					Promedio	Máximo		
PINO RADIATA MADERA CEPILLADA	4.0 kg/m ³	V	San Antonio	\$/m ³	340.858	423.454		
		V	Valparaíso	\$/m ³	300.749	300.797		
		RM	Santiago	\$/m ³	299.245	339.500		
		VI	Cardenal Caro	\$/m ³	273.091	291.000		
		VI	Colchagua	\$/m ³	294.250	297.499		
		VII	Cauquenes	\$/m ³	291.000			
		VII	Curicó	\$/m ³	342.362	376.991		
		VII	Linares	\$/m ³	388.000			
		VII	Talca	\$/m ³	257.050			
		XVI	Diguillín	\$/m ³	337.075			
		VIII	Arauco	\$/m ³	283.822	342.362		
		VIII	Biobío	\$/m ³	264.325	266.750		
		VIII	Concepción	\$/m ³	264.810	285.180		
		IX	Cautín	\$/m ³	270.355	326.066		
		XIV	Valdivia	\$/m ³	346.436			
		X	Chiloé	\$/m ³	367.630	384.751		
		X	Llanquihue	\$/m ³	385.139			
		PINO RADIATA MADERA DIMENSIONADA	4.0 kg/m ³	X	Osorno	\$/m ³	303.246	325.193
				V	San Antonio	\$/m ³	263.549	297.499
V	Valparaíso			\$/m ³	258.877	280.524		
RM	Santiago			\$/m ³	271.139	298.178		
VI	Cardenal Caro			\$/m ³	227.914	242.500		
VI	Colchagua			\$/m ³	249.630	256.759		
VII	Cauquenes			\$/m ³	256.565	270.630		
VII	Curicó			\$/m ³	281.203	291.388		
VII	Linares			\$/m ³	291.000			
VII	Talca			\$/m ³	227.950			
XVI	Diguillín			\$/m ³	288.575			
VIII	Arauco			\$/m ³	241.409	289.351		
VIII	Biobío			\$/m ³	227.295	236.341		
VIII	Concepción			\$/m ³	230.375	244.925		
IX	Cautín			\$/m ³	223.546	252.200		
IX	Malleco			\$/m ³	203.797			
XIV	Valdivia			\$/m ³	285.277			
X	Chiloé			\$/m ³	299.180	343.962		
X	Llanquihue			\$/m ³	237.408	262.870		
X	Osorno	\$/m ³	248.078	260.930				

SERVICIO DE IMPREGNACION (PUESTO PLANTA IMPREGNADORA)

Especie	Especificación	Región	Provincia	Unidad	Precio	
					Promedio	Máximo
PINO RADIATA MADERA CEPILLADA	4.0 kg/m ³	XVI	Punilla	\$/m ³	82.450	
	4.5 kg/m ³	VI	Cardenal Caro	\$/m ³	58.200	
PINO RADIATA MADERA DIMENSIONADA	4.0 kg/m ³	VI	Cardenal Caro	\$/m ³	63.293	

SERVICIO DE IMPREGNACION (PUESTO PLANTA IMPREGNADORA)

Especie	Especificación	Región	Provincia	Unidad	Precio	
					Promedio	Máximo
PINO RADIATA MADERA DIMENSIONADA	4.0 kg/m ³	XVI	Punilla	\$/m ³	82.450	
		IX	Cautín	\$/m ³	41.225	
	4.5 kg/m ³	VI	Cardenal Caro	\$/m ³	58.200	
	6.4 kg/m ³	VII	Curicó	\$/m ³	110.000	

MADERA SECA EN HORNO (PUESTO BARRACA)

Especie	Especificación	Región	Provincia	Unidad	Precio		
					Promedio	Máximo	
PINO OREGON MADERA CEPILLADA	8-12% CH	IX	Cautín	\$/m ³	369.522	375.293	
	8-12% CH 4.0 m l	IX	Cautín	\$/m ³	415.500		
	8-12% CH 5.0 m l	IX	Cautín	\$/m ³	450.274		
	8-12% CH 6.0 m l	IX	Cautín	\$/m ³	504.885		
	I 12-16% CH	IX	Cautín	\$/m ³	421.271		
	II 12-16% CH	IX	Cautín	\$/m ³	294.880		
PINO OREGON MADERA DIMENSIONADA	8-12% CH	IX	Cautín	\$/m ³	339.694		
	8-12% CH 4.0 m l	IX	Cautín	\$/m ³	379.901		
	8-12% CH 5.0 m l	IX	Cautín	\$/m ³	414.675		
	8-12% CH 6.0 m l	IX	Cautín	\$/m ³	469.286		
	I 12-16% CH	IX	Cautín	\$/m ³	362.780		
	II 12-16% CH	IX	Cautín	\$/m ³	253.946		
PINO RADIATA MADERA CEPILLADA	12-16% CH	V	Valparaíso	\$/m ³	231.491		
		RM	Santiago	\$/m ³	237.602	243.713	
		VII	Talca	\$/m ³	214.370	225.040	
			X	Osorno	\$/m ³	261.900	
	16-20% CH	VII	Talca	\$/m ³	184.300		
	8-12% CH	IX	Cautín	\$/m ³	242.500		
		XIV	Ranco	\$/m ³	285.277		
	PINO RADIATA MADERA DIMENSIONADA	12-16% CH	V	Valparaíso	\$/m ³	260.445	
			RM	Santiago	\$/m ³	238.436	260.445
			VII	Talca	\$/m ³	190.363	206.125
X			Osorno	\$/m ³	225.525		
16-20% CH		VII	Talca	\$/m ³	164.900		
8-12% CH		VII	Cauquenes	\$/m ³	174.600		
		VII	Talca	\$/m ³	294.000		
		IX	Cautín	\$/m ³	232.800		
	XIV	Ranco	\$/m ³	244.537			
RAULI MADERA CEPILLADA	V 12% CH	VII	Curicó	\$/m ³	1.068.904		
RAULI MADERA DIMENSIONADA	V 8-12% CH	VII	Curicó	\$/m ³	678.400		
ROBLE HUALLE MADERA CEPILLADA	12% CH	IX	Cautín	\$/m ³	848.000		

ESTRUCTURAS LAMINADAS (PUESTO PLANTA)

Especie	Especificación	Región	Provincia	Unidad	Precio	
					Promedio	Máximo
PINO RADIATA ELEMENTOS CURVOS		RM	Santiago	\$/m ³	1.284.114	1.338.372
PINO RADIATA ELEMENTOS RECTOS		RM	Santiago	\$/m ³	1.139.425	1.157.511

MADERA ASERRADA

MADERA ASERRADA (PUESTO ASERRADERO)

Especie	Especificación	Región	Provincia	Unidad	Precio	
					Promedio	Máximo
CASTANO	seco	VIII	Biobío	\$/m ³	890.400	
CIPRES MACROCARPA	seco	VIII	Biobío	\$/m ³	388.000	
		VIII	Biobío	\$/m ³	636.000	
		IX	Cautín	\$/m ³	618.375	

MADERA ASERRADA (PUESTO ASERRADERO)

Especie	Especificación	Región	Provincia	Unidad	Precio		
					Promedio	Máximo	
COIGUE		XI	Aysén	\$/m ³	678.400		
		XI	Coyhaique	\$/m ³	636.000		
	I - V	XIV	Valdivia	\$/m ³	593.600		
	I-IV seco	IX	Cautín	\$/m ³	1.305.920		
	I-V	IX	Malleco	\$/m ³	360.400	424.000	
	seco	IX	Malleco	\$/m ³	848.000		
	V seco	IX	Malleco	\$/m ³	508.800		
	verde	IX	Cautín	\$/m ³	771.680		
			X	Osorno	\$/m ³	519.400	
			XI	Capitán Prat	\$/m ³	424.000	
EUCALYPTUS GLOBULUS		VIII	Biobío	\$/m ³	424.000		
LENGA		XI	Aysén	\$/m ³	763.200		
		XI	Coyhaique	\$/m ³	593.600		
	construcción	XI	Coyhaique	\$/m ³	466.400	508.800	
	I	XI	Coyhaique	\$/m ³	636.000		
	I-IV	IX	Malleco	\$/m ³	551.200		
	I-IV seco	IX	Malleco	\$/m ³	657.200		
	I-V	IX	Malleco	\$/m ³	466.400		
	I-V seco	IX	Malleco	\$/m ³	551.200		
	verde	XI	Capitán Prat	\$/m ³	424.000		
			XI	General Carrera	\$/m ³	424.000	
MANIO	I-IV seco	IX	Cautín	\$/m ³	1.543.360		
	verde	XI	Capitán Prat	\$/m ³	636.000		
PINO OREGON		X	Llanquihue	\$/m ³	448.625		
	mayor a 4 m l	XI	Aysén	\$/m ³	606.320		
	verde	XI	Aysén	\$/m ³	496.080		
PINO RADIATA		V	Valparaíso	\$/m ³	145.500		
		VI	Cardenal Caro	\$/m ³	141.458	145.500	
		VII	Cauquenes	\$/m ³	126.100		
		VII	Talca	\$/m ³	138.225	140.650	
		XVI	Diguillín	\$/m ³	124.483	130.950	
		XVI	Punilla	\$/m ³	126.100		
		VIII	Arauco	\$/m ³	150.350		
		VIII	Biobío	\$/m ³	133.375	135.800	
		VIII	Concepción	\$/m ³	135.800		
		IX	Malleco	\$/m ³	160.050		
RAULI	2.4 m l	VII	Talca	\$/m ³	114.480		
		VIII	Biobío	\$/m ³	890.400		
	hualle I-V	IX	Malleco	\$/m ³	508.800		
	hualle seco I-V	IX	Malleco	\$/m ³	593.600		
	I-IV seco	IX	Cautín	\$/m ³	1.653.600		
ROBLE HUALLE	V seco	IX	Cautín	\$/m ³	1.204.160		
	I-IV	IX	Cautín	\$/m ³	1.246.560		
	I-V	IX	Malleco	\$/m ³	296.800		
	verde	IX	Cautín	\$/m ³	540.600		
		X	Osorno	\$/m ³	519.400		
ROBLE PELLIN	verde	X	Osorno	\$/m ³	951.880		

MADERA ASERRADA (PUESTO BARRACA)

Especie	Especificación	Región	Provincia	Unidad	Precio	
					Promedio	Máximo
ALAMO		VI	Cachapoal	\$/m ³	116.400	121.250
PINO OREGON		VII	Curicó	\$/m ³	363.750	
		IX	Cautín	\$/m ³	291.000	
		IX	Malleco	\$/m ³	373.450	
		X	Llanquihue	\$/m ³	291.000	

MADERA ASERRADA (PUESTO BARRACA)

Especie	Especificación	Región	Provincia	Unidad	Precio	
					Promedio	Máximo
PINO RADIATA	2.4 m l	V	San Antonio	\$/m ³	145.500	150.350
		RM	Santiago	\$/m ³	150.350	
		VI	Cachapoal	\$/m ³	145.500	155.200
		VI	Cardenal Caro	\$/m ³	143.075	145.500
		VII	Cauquenes	\$/m ³	126.100	
		VII	Curicó	\$/m ³	143.075	145.500
		VII	Linares	\$/m ³	135.800	145.500
		VII	Talca	\$/m ³	147.925	179.450
		XVI	Diguillín	\$/m ³	130.950	135.800
		VIII	Biobío	\$/m ³	133.375	135.800
		VIII	Concepción	\$/m ³	145.500	
		IX	Cautín	\$/m ³	140.650	145.500
		IX	Malleco	\$/m ³	132.567	135.800
		XIV	Valdivia	\$/m ³	145.500	
VII	Talca	\$/m ³	152.640			

CUARTONES (PUESTO BARRACA)

Especie	Especificación	Región	Provincia	Unidad	Precio	
					Promedio	Máximo
PINO RADIATA	3x3"	RM	Santiago	\$/unidad	3.829	4.193
		VI	Cachapoal	\$/unidad	3.057	3.773
		VI	Colchagua	\$/unidad	4.000	
		VII	Cauquenes	\$/unidad	2.090	2.479
		VII	Talca	\$/unidad	3.782	
	4x4"	RM	Santiago	\$/unidad	5.790	6.378
		VI	Cachapoal	\$/unidad	4.706	5.252
		VI	Colchagua	\$/unidad	5.000	
		VII	Cauquenes	\$/unidad	3.291	3.782
		VII	Talca	\$/unidad	4.622	

TAPAS (PUESTO PLANTA)

Especie	Especificación	Región	Provincia	Unidad	Precio	
					Promedio	Máximo
ALAMO		VI	Cachapoal	\$/unidad	1.050	
PINO RADIATA	2.4 m l	V	San Antonio	\$/unidad	1.167	1.261
		V	Valparaíso	\$/unidad	1.129	1.218
		RM	Santiago	\$/unidad	1.135	1.261
		VI	Cachapoal	\$/unidad	1.163	1.261
		VI	Cardenal Caro	\$/unidad	1.007	1.261
		VI	Colchagua	\$/unidad	972	1.103
		VII	Cauquenes	\$/unidad	1.038	1.200
		VII	Curicó	\$/unidad	1.204	1.429
		VII	Linares	\$/unidad	1.188	1.200
		VII	Talca	\$/unidad	862	1.176
		XVI	Diguillín	\$/unidad	1.330	1.400
		XVI	Itata	\$/unidad	1.000	
		XVI	Punilla	\$/unidad	1.200	
		VIII	Biobío	\$/unidad	940	1.100
		VII	Linares	\$/unidad	600	800
VII	Talca	\$/unidad	600			

ASTILLAS SIN CORTEZA (PUESTO PLANTA)

Especie	Especificación	Región	Provincia	Unidad	Precio	
					Promedio	Máximo
PINO RADIATA		VII	Curicó	\$/m stereo	12.813	
		VII	Linares	\$/m stereo	16.592	
		VII	Talca	\$/m stereo	13.753	14.522
		XVI	Itata	\$/m stereo	12.814	14.522
		VIII	Arauco	\$/m stereo	11.617	
		VIII	Biobío	\$/m stereo	14.453	
		IX	Malleco	\$/m stereo	14.850	
		XIV	Valdivia	\$/m stereo	15.048	

ASTILLAS CON CORTEZA (PUESTO PLANTA)

Especie	Especificación	Región	Provincia	Unidad	Precio	
					Promedio	Máximo
ALAMO		VIII	Biobío	\$/m stereo	5.500	
PINO RADIATA		VII	Talca	\$/m stereo	5.433	6.000
		VIII	Biobío	\$/m stereo	6.850	
		IX	Cautín	\$/m stereo	5.700	
		IX	Malleco	\$/m stereo	6.850	
		XIV	Valdivia	\$/m stereo	4.500	

SUBPRODUCTOS DE ASERRADERO (PUESTO PLANTA VENDEDOR)

Especie	Especificación	Región	Provincia	Unidad	Precio	
					Promedio	Máximo
PINO RADIATA ASERRIN		VI	Cardenal Caro	\$/m stereo	3.250	3.500
		VI	Colchagua	\$/m stereo	2.000	
		VII	Talca	\$/m stereo	3.700	5.000
		XVI	Diguillín	\$/m stereo	4.000	
		XVI	Itata	\$/m stereo	3.500	
		VIII	Biobío	\$/m stereo	5.325	5.650
		VIII	Concepción	\$/m stereo	3.125	3.500
		IX	Malleco	\$/m stereo	4.575	5.650
		XIV	Ranco	\$/m stereo	3.000	
PINO RADIATA CORTEZA		VII	Talca	\$/m stereo	3.500	4.500
		VIII	Biobío	\$/m stereo	5.850	
		IX	Malleco	\$/m stereo	5.850	
PINO RADIATA LAMPAZOS	con corteza	VI	Colchagua	\$/m stereo	3.940	
		IX	Cautín	\$/m stereo	5.000	
		XIV	Valdivia	\$/m stereo	2.500	
	sin corteza	VII	Talca	\$/mr	14.500	15.000
PINO RADIATA VIRUTA		VI	Colchagua	\$/m stereo	2.000	
		VII	Talca	\$/m stereo	3.833	5.000
		XVI	Diguillín	\$/m stereo	4.000	
		VIII	Biobío	\$/m stereo	5.000	
		VIII	Concepción	\$/m stereo	3.125	3.500
		VIII	Biobío	\$/m stereo	5.250	5.500
VARIAS ESPECIES ASERRIN		IX	Malleco	\$/m stereo	3.000	
		VIII	Biobío	\$/m stereo	5.000	
VARIAS ESPECIES VIRUTA		VIII	Biobío	\$/m stereo	5.000	
		IX	Malleco	\$/m stereo	3.000	

COMBUSTIBLES DERIVADOS DE LA MADERA (PUESTO PLANTA VENDEDOR)

Especie	Especificación	Región	Provincia	Unidad	Precio	
					Promedio	Máximo
PINO OREGON PELLETS	bolsas 12 kg	IX	Cautín	\$/kg	350	
	bolsas 20 kg	IX	Cautín	\$/kg	334	

COMBUSTIBLES DERIVADOS DE LA MADERA (PUESTO PLANTA VENDEDOR)

Especie	Especificación	Región	Provincia	Unidad	Precio		
					Promedio	Máximo	
PINO RADIATA BRIQUETAS	bolsas 10 kg	XIV	Valdivia	\$/kg	220	240	
		X	Chiloé	\$/kg	285		
PINO RADIATA PELLETS	70 bolsas de 18 kg	IX	Malleco	\$/kg	257		
		VIII	Biobío	\$/kg	272		
	96 bolsas de 15 kg	VIII	Biobío	\$/kg	263		
		VIII	Concepción	\$/kg	279		
	bolsas 15 kg	VI	Cachapoal	\$/kg	272		
		VIII	Biobío	\$/kg	276	280	
		VIII	Concepción	\$/kg	276	279	
		IX	Cautín	\$/kg	281	290	
		XIV	Valdivia	\$/kg	348		
		X	Chiloé	\$/kg	325		
		bolsas 18 kg	X	Llanquihue	\$/kg	272	
			VII	Talca	\$/kg	233	
			VIII	Biobío	\$/kg	285	
VIII			Concepción	\$/kg	285		
		IX	Malleco	\$/kg	257		
		XIV	Valdivia	\$/kg	326		
maxisaco 1 t		VIII	Biobío	\$/kg	212		
		VIII	Concepción	\$/kg	212	219	
		IX	Malleco	\$/kg	244		

**MADERA DIMENSIONADA Y CEPILLADA
MADERA DIMENSIONADA (PUESTO BARRACA Y DEPOSITO)**

Especie	Especificación	Región	Provincia	Unidad	Precio	
					Promedio	Máximo
ALAMO	seco	VI	Cachapoal	\$/m ³	212.600	266.750
		VII	Curicó	\$/m ³	315.881	
		VIII	Biobío	\$/m ³	266.750	
AVELLANO	I-VI	XIV	Ranco	\$/m ³	277.042	
CANELO	I-VI	XIV	Ranco	\$/m ³	277.042	
CASTANO		VI	Cachapoal	\$/m ³	975.200	
COIGUE		RM	Santiago	\$/m ³	1.442.448	
		VI	Cachapoal	\$/m ³	791.693	
		IX	Malleco	\$/m ³	784.400	
		XIV	Ranco	\$/m ³	241.765	
		VI	Cachapoal	\$/m ³	932.800	
	VI seco	VI	Cachapoal	\$/m ³	593.600	
ENCINA		VI	Cachapoal	\$/m ³	636.000	
EUCALYPTUS NITENS		VIII	Biobío	\$/m ³	241.530	
LAUREL	I-IV	XIV	Ranco	\$/m ³	805.261	
		XIV	Ranco	\$/m ³	447.744	
		XIV	Ranco	\$/m ³	570.068	
LENGA	seco	X	Llanquihue	\$/m ³	763.200	
		X	Llanquihue	\$/m ³	1.272.000	
		XI	Coyhaique	\$/m ³	1.462.800	1.484.000
		VI	Cachapoal	\$/m ³	975.200	
LINGUE	I-IV seco	XIV	Ranco	\$/m ³	730.382	
		VI	Cachapoal	\$/m ³	975.200	
MANIO		RM	Santiago	\$/m ³	1.511.136	
		VI	Cachapoal	\$/m ³	719.740	
		X	Llanquihue	\$/m ³	763.200	
		VI	Cachapoal	\$/m ³	975.200	
		IX	Malleco	\$/m ³	958.240	
		X	Chiloé	\$/m ³	848.000	
		X	Llanquihue	\$/m ³	1.272.000	
OLIVILLO	I-VI	XIV	Ranco	\$/m ³	254.400	
PINO OREGON		VI	Cachapoal	\$/m ³	458.956	613.768

MADERA DIMENSIONADA (PUESTO BARRACA Y DEPOSITO)

Especie	Especificación	Región	Provincia	Unidad	Precio	
					Promedio	Máximo
PINO OREGON		VIII	Biobío	\$/m ³	404.975	446.200
		IX	Cautín	\$/m ³	401.557	508.800
		IX	Malleco	\$/m ³	455.512	489.074
		XIV	Ranco	\$/m ³	485.000	
		XIV	Valdivia	\$/m ³	494.692	733.611
		X	Chiloé	\$/m ³	529.814	
		X	Llanquihue	\$/m ³	474.985	493.488
		X	Osorno	\$/m ³	418.264	472.778
		XI	Aysén	\$/m ³	582.000	
	4.0 m l	IX	Cautín	\$/m ³	393.820	523.315
		X	Llanquihue	\$/m ³	530.000	
		X	Osorno	\$/m ³	388.000	
	5.0 m l	IX	Cautín	\$/m ³	438.937	567.450
		X	Llanquihue	\$/m ³	530.551	
		X	Osorno	\$/m ³	441.350	
	6.0 m l	IX	Cautín	\$/m ³	473.057	605.280
		X	Llanquihue	\$/m ³	594.660	
		X	Osorno	\$/m ³	470.450	
	7.0 m l	X	Osorno	\$/m ³	591.700	
8.0 m l	X	Osorno	\$/m ³	698.400		
mayor a 4 m l	XI	Aysén	\$/m ³	679.000		
	XI	Coyhaique	\$/m ³	763.200		
PINO RADIATA		V	San Antonio	\$/m ³	192.933	199.723
		V	Valparaíso	\$/m ³	195.479	260.833
		RM	Santiago	\$/m ³	197.430	252.200
		VI	Cachapoal	\$/m ³	197.405	218.250
		VI	Cardenal Caro	\$/m ³	192.218	224.167
		VI	Colchagua	\$/m ³	191.575	194.000
		VII	Cauquenes	\$/m ³	183.880	193.612
		VII	Curicó	\$/m ³	208.954	218.056
		VII	Linares	\$/m ³	203.070	236.389
		VII	Talca	\$/m ³	204.234	224.167
		XVI	Diguillín	\$/m ³	205.058	264.907
		XVI	Itata	\$/m ³	128.380	
		XVI	Punilla	\$/m ³	169.750	
		VIII	Arauco	\$/m ³	181.584	224.167
		VIII	Biobío	\$/m ³	162.653	169.750
		VIII	Concepción	\$/m ³	170.055	187.889
		IX	Cautín	\$/m ³	171.981	203.797
		IX	Malleco	\$/m ³	168.993	203.700
		XIV	Ranco	\$/m ³	183.152	194.000
		XIV	Valdivia	\$/m ³	210.859	227.950
		X	Chiloé	\$/m ³	232.687	244.537
		X	Llanquihue	\$/m ³	188.781	203.749
		X	Osorno	\$/m ³	199.109	227.029
2.4 m l	VIII	Arauco	\$/m ³	197.160		
4.0 m l	XIV	Valdivia	\$/m ³	242.500		
5.0 m l	XIV	Valdivia	\$/m ³	291.000		
6.0 m l	XIV	Valdivia	\$/m ³	339.500		
seco	VIII	Biobío	\$/m ³	218.250		
	X	Osorno	\$/m ³	236.486		
verde	VI	Cardenal Caro	\$/m ³	150.350		
	VII	Cauquenes	\$/m ³	135.800		
	VII	Talca	\$/m ³	139.195	162.475	
	XVI	Itata	\$/m ³	140.650		
	VIII	Biobío	\$/m ³	135.800		
	VIII	Concepción	\$/m ³	160.050		
RAULI		RM	Santiago	\$/m ³	1.614.168	

MADERA DIMENSIONADA (PUESTO BARRACA Y DEPOSITO)

Especie	Especificación	Región	Provincia	Unidad	Precio		
					Promedio	Máximo	
RAULI	I-IV seco	IX	Malleco	\$/m ³	1.263.520		
	I-IV seco vaporizado	VI	Cachapoal	\$/m ³	1.187.200		
	I-VI hualle	XIV	Ranco	\$/m ³	428.155		
	seco	VI	Cachapoal	\$/m ³	1.443.042		
	V seco	VI	Cachapoal	\$/m ³	869.200		
			IX	Malleco	\$/m ³	775.072	
	V seco vaporizado	VI	Cachapoal	\$/m ³	1.017.600		
	VI seco	VI	Cachapoal	\$/m ³	720.800		
			IX	Malleco	\$/m ³	652.960	
		VI verde	IX	Malleco	\$/m ³	591.904	
ROBLE	I-VI	XIV	Ranco	\$/m ³	559.680		
ROBLE HUALLE		VI	Cachapoal	\$/m ³	536.671	791.693	
		VIII	Biobío	\$/m ³	338.352		
		XIV	Valdivia	\$/m ³	409.273	570.068	
		XIV	Ranco	\$/m ³	327.413		
	I-VI verde para construcción	IX	Malleco	\$/m ³	402.800		
TEPA		RM	Santiago	\$/m ³	1.030.320		
		X	Llanquihue	\$/m ³	424.000		
		XIV	Ranco	\$/m ³	564.938		
		XIV	Ranco	\$/m ³	312.276		
		seco	X	Chiloé	\$/m ³	636.000	
			X	Llanquihue	\$/m ³	1.017.600	
	V	XIV	Ranco	\$/m ³	389.232		
TINEO	I-VI	XIV	Ranco	\$/m ³	447.744		
ULMO		X	Llanquihue	\$/m ³	678.400		
		XIV	Ranco	\$/m ³	898.244		
		XIV	Ranco	\$/m ³	447.744		
		seco	X	Llanquihue	\$/m ³	1.187.200	
	V	XIV	Ranco	\$/m ³	658.684		

MADERA CEPILLADA (PUESTO BARRACA Y DEPOSITO)

Especie	Especificación	Región	Provincia	Unidad	Precio	
					Promedio	Máximo
ALAMO		VI	Cachapoal	\$/m ³	243.179	244.537
	seco	VII	Curicó	\$/m ³	315.881	
CANELO		V	Valparaíso	\$/m ³	1.908.000	
CASTANO		V	Valparaíso	\$/m ³	1.908.000	
CIPRES MACROCARPA		X	Llanquihue	\$/m ³	485.000	
COIGUE		V	Valparaíso	\$/m ³	2.035.200	
		RM	Santiago	\$/m ³	1.602.720	
ENCINA		V	Valparaíso	\$/m ³	1.908.000	
EUCALYPTUS GLOBULUS		V	Valparaíso	\$/m ³	2.120.000	
LAUREL		V	Valparaíso	\$/m ³	2.332.000	
	I - IV	XIV	Ranco	\$/m ³	833.754	
	V	XIV	Ranco	\$/m ³	591.480	
LENGA		V	Valparaíso	\$/m ³	2.120.000	
	seco	XI	Coyhaique	\$/m ³	1.611.200	
LINGUE		V	Valparaíso	\$/m ³	2.544.000	
MANIO		V	Valparaíso	\$/m ³	2.332.000	
		RM	Santiago	\$/m ³	1.679.040	
	seco	X	Chiloé	\$/m ³	890.400	
OLIVILLO		V	Valparaíso	\$/m ³	2.035.200	
PINO OREGON		V	Valparaíso	\$/m ³	970.000	
		RM	Santiago	\$/m ³	476.852	
		VI	Cachapoal	\$/m ³	541.139	644.129
		VII	Curicó	\$/m ³	529.814	

MADERA CEPILLADA (PUESTO BARRACA Y DEPOSITO)

Especie	Especificación	Región	Provincia	Unidad	Precio	
					Promedio	Máximo
PINO OREGON		VIII	Biobío	\$/m ³	405.460	
		IX	Cautín	\$/m ³	482.184	582.000
		IX	Malleco	\$/m ³	570.603	
		XIV	Ranco	\$/m ³	533.500	
		XIV	Valdivia	\$/m ³	595.176	733.611
		X	Chiloé	\$/m ³	529.814	
		X	Llanquihue	\$/m ³	487.037	489.074
		X	Osorno	\$/m ³	495.403	554.307
	4.0 m l	VII	Curicó	\$/m ³	505.959	
		IX	Cautín	\$/m ³	491.334	593.600
		XIV	Valdivia	\$/m ³	815.140	
		X	Osorno	\$/m ³	460.750	
	5.0 m l	VII	Curicó	\$/m ³	552.260	
		IX	Cautín	\$/m ³	529.921	636.000
		X	Osorno	\$/m ³	514.100	
6.0 m l	VII	Curicó	\$/m ³	584.357		
	IX	Cautín	\$/m ³	599.626	720.800	
	X	Osorno	\$/m ³	543.200		
7.0 m l	IX	Cautín	\$/m ³	763.200		
	X	Osorno	\$/m ³	664.450		
8.0 m l	IX	Cautín	\$/m ³	805.600		
	X	Osorno	\$/m ³	771.150		
mayor a 4 m l	XI	Coyhaique	\$/m ³	763.200		
PINO RADIATA		V	San Antonio	\$/m ³	284.582	323.932
		V	Valparaíso	\$/m ³	285.823	403.472
		RM	Santiago	\$/m ³	243.020	293.425
		VI	Cachapoal	\$/m ³	262.715	293.037
		VI	Cardenal Caro	\$/m ³	239.645	285.277
		VI	Colchagua	\$/m ³	227.223	242.500
		VII	Cauquenes	\$/m ³	240.592	244.537
		VII	Curicó	\$/m ³	273.071	293.037
		VII	Linares	\$/m ³	308.533	326.066
		VII	Talca	\$/m ³	234.769	305.696
		XVI	Diguillín	\$/m ³	261.451	326.066
		XVI	Itata	\$/m ³	169.750	
		XVI	Punilla	\$/m ³	224.167	
		VIII	Arauco	\$/m ³	228.257	252.685
		VIII	Biobío	\$/m ³	206.384	218.250
		VIII	Concepción	\$/m ³	225.059	252.297
		IX	Cautín	\$/m ³	242.573	285.277
		IX	Malleco	\$/m ³	224.089	300.700
		XIV	Ranco	\$/m ³	224.846	242.500
		XIV	Valdivia	\$/m ³	275.102	301.573
	X	Chiloé	\$/m ³	298.906	315.250	
	X	Llanquihue	\$/m ³	282.088	326.066	
	X	Osorno	\$/m ³	291.000		
4.0 m l	XIV	Valdivia	\$/m ³	291.000		
5.0 m l	XIV	Valdivia	\$/m ³	339.500		
6.0 m l	XIV	Valdivia	\$/m ³	388.000		
RAULI		RM	Santiago	\$/m ³	1.793.520	
	seco	VI	Cachapoal	\$/m ³	1.443.042	
	seco vaporizado	V	Valparaíso	\$/m ³	2.544.000	
	V seco vaporizado	V	Valparaíso	\$/m ³	1.696.000	
ROBLE HUALLE		VI	Cachapoal	\$/m ³	593.006	791.693
		XIV	Valdivia	\$/m ³	485.459	641.342
	seco vaporizado	V	Valparaíso	\$/m ³	1.908.000	
TEPA		V	Valparaíso	\$/m ³	1.908.000	
		RM	Santiago	\$/m ³	1.144.800	

MADERA CEPILLADA (PUESTO BARRACA Y DEPOSITO)

Especie	Especificación	Región	Provincia	Unidad	Precio	
					Promedio	Máximo
TEPA	I - IV	XIV	Ranco	\$/m ³	598.858	
	seco	X	Chiloé	\$/m ³	720.800	
	V	XIV	Ranco	\$/m ³	449.228	
ULMO	I - IV	XIV	Ranco	\$/m ³	932.164	
	V	XIV	Ranco	\$/m ³	692.604	

MADERA MACHIEMBRADA PARA PISO (PUESTO BARRACA Y DEPOSITO)

Especie	Especificación	Región	Provincia	Unidad	Precio	
					Promedio	Máximo
PINO OREGON	1 x 4" x 3.2 m	IX	Cautín	\$/unidad	3.182	
		XIV	Ranco	\$/unidad	4.395	
		X	Osorno	\$/unidad	3.721	
PINO RADIATA	I 1 x 4" x 3.2 m	IX	Cautín	\$/unidad	3.610	
		IX	Cautín	\$/unidad	2.526	
	II 1 x 4" x 3.2 m	X	Chiloé	\$/unidad	3.907	
		X	Osorno	\$/unidad	2.880	
	1 x 4" x 3.2 m	V	San Antonio	\$/unidad	2.809	2.857
		V	Valparaíso	\$/unidad	2.403	2.487
		RM	Santiago	\$/unidad	2.605	2.681
		VI	Cachapoal	\$/unidad	2.630	3.269
		VI	Cardenal Caro	\$/unidad	2.349	2.521
		VI	Colchagua	\$/unidad	2.210	2.403
		VII	Cauquenes	\$/unidad	2.059	2.185
		VII	Curicó	\$/unidad	2.626	2.899
		VII	Linares	\$/unidad	2.529	2.857
		VII	Talca	\$/unidad	1.948	2.437
		XVI	Diguillín	\$/unidad	2.250	3.025
XVI		Itata	\$/unidad	2.000		
VIII		Arauco	\$/unidad	2.339	2.605	
VIII	Biobío	\$/unidad	2.325	2.850		
VIII	Concepción	\$/unidad	2.638	2.815		
IX	Cautín	\$/unidad	2.698			
IX	Malleco	\$/unidad	2.100	2.550		
XIV	Ranco	\$/unidad	3.053	3.277		
XIV	Valdivia	\$/unidad	3.174	3.782		
X	Chiloé	\$/unidad	2.866			
X	Llanquihue	\$/unidad	2.800	3.025		
X	Osorno	\$/unidad	2.966			
	II 1 x 4" x 3.2 m	XIV	Valdivia	\$/unidad	2.353	

MADERA MACHIEMBRADA PARA CIELO (PUESTO BARRACA Y DEPOSITO)

Especie	Especificación	Región	Provincia	Unidad	Precio	
					Promedio	Máximo
PINO OREGON	1/2 x 4" x 2.5 m	IX	Cautín	\$/unidad	1.800	
		IX	Cautín	\$/unidad	1.984	2.227
	1/2 x 4" x 3.2 m	XIV	Ranco	\$/unidad	1.932	
		X	Osorno	\$/unidad	2.182	
		IX	Cautín	\$/unidad	2.119	
PINO RADIATA	I 1/2 x 4" x 3.2 m	IX	Cautín	\$/unidad	1.484	
		IX	Cautín	\$/unidad	1.484	
	II 1/2 x 4" x 3.2 m	X	Osorno	\$/unidad	1.805	
		V	San Antonio	\$/unidad	1.667	1.681
	1/2 x 4" x 3.0 m finger	V	Valparaíso	\$/unidad	1.504	
		RM	Santiago	\$/unidad	1.588	1.672
1/2 x 4" x 3.2 m	VI	Cachapoal	\$/unidad	1.506	1.924	

MADERA MACHIEMBRADA PARA CIELO (PUESTO BARRACA Y DEPOSITO)

Especie	Especificación	Región	Provincia	Unidad	Precio	
					Promedio	Máximo
PINO RADIATA	1/2 x 4" x 3.2 m	VI	Cardenal Caro	\$/unidad	1.461	1.807
		VI	Colchagua	\$/unidad	1.412	1.563
		VII	Cauquenes	\$/unidad	1.345	1.429
		VII	Curicó	\$/unidad	1.563	1.613
		VII	Linares	\$/unidad	1.720	1.800
		VII	Talca	\$/unidad	1.149	1.420
		XVI	Diguillín	\$/unidad	1.429	
		XVI	Itata	\$/unidad	1.500	
		VIII	Arauco	\$/unidad	1.441	1.681
		VIII	Biobío	\$/unidad	1.000	
		VIII	Concepción	\$/unidad	1.397	
		IX	Cautín	\$/unidad	1.429	
		IX	Malleco	\$/unidad	1.500	
		XIV	Ranco	\$/unidad	1.755	1.933
		XIV	Valdivia	\$/unidad	1.681	
		X	Llanquihue	\$/unidad	2.057	2.500
	II 1/2 x 4" x 3.2 m	XIV	Valdivia	\$/unidad	1.261	

MADERA MACHIEMBRADA PARA REVESTIMIENTO (PUESTO BARRACA Y DEPOSITO)

Especie	Especificación	Región	Provincia	Unidad	Precio		
					Promedio	Máximo	
PINO OREGON	3/4 x 5" x 3.2 m	VIII	Concepción	\$/unidad	2.300		
		IX	Cautín	\$/unidad	2.200		
		IX	Cautín	\$/unidad	3.346	3.613	
		XIV	Ranco	\$/unidad	4.126		
		X	Osorno	\$/unidad	3.489		
PINO RADIATA	I 3/4 x 5" x 3.2 m	IX	Cautín	\$/unidad	4.513		
		IX	Cautín	\$/unidad	3.159		
		II 3/4 x 5" x 3.2 m	IX	Cautín	\$/unidad	3.159	
	3/4 x 4" x 3.2 m	XVI	Diguillín	\$/unidad	1.790		
		IX	Malleco	\$/unidad	2.225	2.550	
		X	Chiloé	\$/unidad	2.150		
		3/4 x 5" x 3.0 m finger	X	Chiloé	\$/unidad	3.681	
			X	Osorno	\$/unidad	3.245	3.790
		3/4 x 5" x 3.2 m	V	San Antonio	\$/unidad	2.639	2.689
			V	Valparaíso	\$/unidad	2.582	2.706
			RM	Santiago	\$/unidad	2.712	2.841
			VI	Cachapoal	\$/unidad	2.425	2.924
			VI	Cardenal Caro	\$/unidad	2.342	2.521
			VI	Colchagua	\$/unidad	2.210	2.403
			VII	Cauquenes	\$/unidad	1.949	2.048
VII	Curicó		\$/unidad	2.584	2.815		
VII	Linares		\$/unidad	2.529	2.857		
VII	Talca		\$/unidad	1.935	2.605		
3/4 x 5" x 3.2 m	XVI	Diguillín	\$/unidad	2.215	2.836		
	XVI	Itata	\$/unidad	2.000			
	VIII	Biobío	\$/unidad	2.350	2.700		
	VIII	Concepción	\$/unidad	2.323	2.395		
	IX	Cautín	\$/unidad	2.269			
	IX	Malleco	\$/unidad	2.500			
	XIV	Ranco	\$/unidad	2.913	3.200		
	XIV	Valdivia	\$/unidad	3.197	3.200		
	X	Llanquihue	\$/unidad	2.614	3.000		
	X	Osorno	\$/unidad	3.050			

TABLEROS Y CHAPAS
TABLEROS DE PARTICULAS (PUERTO SANTIAGO)

Especie	Especificación	Región	Provincia	Unidad	Precio	
					Promedio	Máximo
ECOPLAC	8 mm e	RM	Santiago	\$/m ²	3.279	3.781
MDP	12 mm e	RM	Santiago	\$/m ²	4.390	5.073
	15 mm e	RM	Santiago	\$/m ²	4.909	5.209
	18 mm e	RM	Santiago	\$/m ²	5.317	
	24 mm e	RM	Santiago	\$/m ²	7.348	
	MDP ENCHAPADO EUCALIPTO	15 mm e	RM	Santiago	\$/m ²	8.379
	18 mm e	RM	Santiago	\$/m ²	9.177	
MDP ENCHAPADO PINO RADIATA	15 mm e	RM	Santiago	\$/m ²	8.153	
MDP MELAMINA	(Bco.) 15 mm e	RM	Santiago	\$/m ²	6.312	6.426
OSB	11.1 mm e	RM	Santiago	\$/m ²	5.191	
	15.1 mm e	RM	Santiago	\$/m ²	7.732	
	9.5 mm e	RM	Santiago	\$/m ²	4.432	

TABLEROS DE FIBRAS (PUERTO SANTIAGO)

Especie	Especificación	Región	Provincia	Unidad	Precio	
					Promedio	Máximo
MDF	12 mm e	RM	Santiago	\$/m ²	5.297	5.750
	15 mm e	RM	Santiago	\$/m ²	6.452	6.910
	18 mm e	RM	Santiago	\$/m ²	7.830	8.032
	20 mm e	RM	Santiago	\$/m ²	8.904	9.145
	25 mm e	RM	Santiago	\$/m ²	11.011	11.586
	9 mm e	RM	Santiago	\$/m ²	4.545	5.111
MDF ENCHAPADO EUCALIPTO	15 mm e	RM	Santiago	\$/m ²	9.362	
MDF MELAMINA	(1C) 15 mm e	RM	Santiago	\$/m ²	7.041	7.355
	(Madera) 15 mm e	RM	Santiago	\$/m ²	8.386	

CONTRACHAPADOS (PUERTO SANTIAGO)

Especie	Especificación	Región	Provincia	Unidad	Precio	
					Promedio	Máximo
ESTRUCTURAL PINO RADIATA	18 mm e	RM	Santiago	\$/m ²	7.313	9.068
	9 mm e	RM	Santiago	\$/m ²	5.324	5.992

TARIFAS DE FLETES
FLETES EN CAMION

Especificación	Origen	Destino	Unidad	Precio	
				Promedio	Máximo
MADERA ASERRADA PINO RADIATA	ANGOL	VALPARAISO	\$/m ³	16.200	
MADERA DIMENSIONADA PINO OREGON	VILLARRICA	SANTIAGO	\$/m ³	13.850	14.400
MADERA DIMENSIONADA PINO RADIATA	CAUQUENES	SANTIAGO	\$/m ³	10.000	
	PUREN	SANTIAGO	\$/m ³	14.800	
	seco	CAUQUENES	SAN VICENTE	\$/m ³	8.000
		CAUQUENES	SANTIAGO	\$/m ³	9.000
		TALCA	SANTIAGO	\$/m ³	8.000
	verde	CONSTITUCION	SANTIAGO	\$/m ³	12.998
MADERA ELABORADA NATIVA	seco	VILLARRICA	SANTIAGO	\$/m ³	15.700
MADERA ELABORADA PINO OREGON		VILLARRICA	SANTIAGO	\$/m ³	13.400
MADERA ELABORADA PINO RADIATA		CONSTITUCION	SANTIAGO	\$/m ³	7.808
TAB. MDP ENCHAPADO	15 mm e	CABRERO	SANTIAGO	\$/m ²	311
	18 mm e	CABRERO	SANTIAGO	\$/m ²	373
TAB. MDP MELAMINA	15 mm e	CABRERO	SANTIAGO	\$/m ²	311
TAB. PARTICULAS MDP	12 mm e	CABRERO	SANTIAGO	\$/m ²	248
	15 mm e	CABRERO	SANTIAGO	\$/m ²	311
	18 mm e	CABRERO	SANTIAGO	\$/m ²	373
	24 mm e	CABRERO	SANTIAGO	\$/m ²	497
	8 mm e	CABRERO	SANTIAGO	\$/m ²	166
	9 mm e	CABRERO	SANTIAGO	\$/m ²	186
TABLERO DE FIBRAS MDF	12 mm e	CABRERO	SANTIAGO	\$/m ²	248
	15 mm e	CABRERO	ANTOFAGASTA	\$/m ²	867
		CABRERO	ARICA	\$/m ²	1.093
		CABRERO	COPIAPO	\$/m ²	619
		CABRERO	IQUIQUE	\$/m ²	979
		CABRERO	LA SERENA	\$/m ²	432
		CABRERO	PUERTO MONTT	\$/m ²	358
		CABRERO	PUNTA ARENAS	\$/m ²	1.093
		CABRERO	RANCAGUA	\$/m ²	311
		CABRERO	SANTIAGO	\$/m ²	311
		CABRERO	TALCA	\$/m ²	265
		CABRERO	TEMUCO	\$/m ²	265
		CABRERO	V REGIÓN	\$/m ²	396
		CABRERO	VALDIVIA	\$/m ²	302
	20.0 mm e	CABRERO	SANTIAGO	\$/m ²	414
TROZOS PARA PULPA PINO RADIATA	BOSQUE (50 KM)	ARAUCO	\$/t	6.075	

PRECIOS NOMINALES TROZAS Y MADERA DE PINO RADIATA MERCADO INTERNO

1988 - 2023

(\$/m3)

AÑO Trimestre	TROZAS		MADERA		
	Aserrables(1)	Pulpables(2)	Aserrada(1)	Dimensionada(3)	Cepillada(3)
1988	4.703	2.475	11.998	17.941	20.413
1989	5.775	3.044	13.709	22.324	24.722
1990	7.138	4.020	16.651	28.715	32.153
1991	9.967	5.400	23.144	35.596	40.156
1992	12.095	6.990	33.111	47.748	53.657
1993	14.562	7.001	36.835	56.139	62.446
1994	15.756	7.091	38.093	59.064	65.684
1995	16.083	8.077	39.427	61.262	68.402
1996	17.717	8.110	42.232	66.257	72.890
1997	17.486	7.303	42.034	66.793	73.777
1998	17.918	7.981	41.573	66.283	74.467
1999	18.020	7.341	40.720	65.364	74.483
2000	19.933	7.277	40.801	66.055	73.482
2001	19.784	7.898	38.921	66.730	74.691
2002	19.429	8.035	39.540	67.252	76.159
2003	18.824	8.247	39.962	67.064	78.458
2004	18.378	8.658	41.086	68.946	80.576
2005	20.986	9.697	51.072	81.029	94.450
2006	21.688	9.569	53.229	87.763	101.182
2007	22.642	10.693	53.613	91.116	104.557
2008	24.250	11.457	54.600	94.643	110.164
2009	22.580	11.555	54.248	97.779	114.749
2010	22.333	11.434	57.965	100.405	123.199
2011	23.200	11.902	57.594	100.526	120.930
2012	24.110	13.087	57.897	101.498	121.224
2013	24.642	11.728	58.341	98.736	120.921
2014	26.586	13.024	60.347	95.800	123.993
2015	29.497	13.210	61.939	98.701	124.857
2016	30.287	13.552	62.749	100.608	130.379
2017	29.273	14.044	65.843	104.403	138.639
2018	29.408	15.190	65.475	106.217	144.204
2019	30.722	16.058	65.475	108.390	144.835
2020	31.940	17.117	70.325	110.702	144.288
2021	37.184	18.405	113.773	149.944	184.362
2022	46.831	23.434	140.650	174.404	218.121
2023*	45.409	23.961	141.189	171.431	218.581

* Valores a septiembre

FUENTE : INFOR.

- (1) : Puesto en aserradero de la región de Biobío
- (2) : Precio promedio ponderado según consumo potencial de las plantas de pulpa de las regiones del Maule y Biobío
- (3) : Puesto en Barraca de la región de Biobío
- (..) : Indica sin información

METODOLOGÍA GENERAL

I PRECIOS DE PRODUCTOS FORESTALES

LOS PRECIOS DE LOS DISTINTOS PRODUCTOS SE OBTIENEN POR ENCUESTAS DIRECTAS A LAS EMPRESAS PRODUCTORAS, CORRESPONDIENTES EN LA MAYORÍA DE LOS CASOS A PRECIOS DE LISTA. EN EL CASO DE:

- SEMILLAS (E): LOS PRECIOS SON ENTREGADOS POR EL CENTRO TECNOLÓGICO DE LA PLANTA FORESTAL (INFOR)
- PLANTAS FORESTALES (E): SE OBTIENEN POR CONSULTAS A LOS VIVEROS MÁS REPRESENTATIVOS DE CADA REGIÓN
- TROZAS ASERRABLES (P): CORRESPONDE AL PRECIO DE COMPRA DE LOS ASERRADEROS, EXPRESADO EN M3, EQUIVALENTE A 22 PULG MADERERAS PARA TROZAS DE 3,6 M DE LARGO Y A 24 PULG PINERAS PARA TROZAS DE 3,2 M DE LARGO.
- TROZAS PARA PULPA (P): CORRESPONDE AL PRECIO DE COMPRA FIJADO POR LAS EMPRESAS PAPELERAS, PUESTO EN CANCHA O PLANTA DE LA PROVINCIA INDICADA Y EL PRECIO DE COMPRA DE OTRAS EMPRESAS (ASTILLADORAS).
- POSTES Y POLINES (P): ESTOS PRECIOS SON CONSULTADOS EN LAS PLANTAS IMPREGNADORAS MÁS REPRESENTATIVAS, CORRESPONDIENDO AL DE COMPRA EN EL CASO DE POSTES Y POLINES SIN IMPREGNAR Y AL PRECIO DE VENTA, EN PRODUCTOS IMPREGNADOS.
- MADERA ASERRADA (P): CORRESPONDE AL PRECIO DE VENTA DE ASERRADEROS Y AL PRECIO DE COMPRA POR PARTE DE LAS BARRACAS, PUESTO EN EL LUGAR DE ORIGEN O DESTINO. LOS ESTABLECIMIENTOS ENCUESTADOS EN ESTE CASO CORRESPONDEN A UNA MUESTRA DETERMINADA EN BASE AL CENSO DE BARRACAS Y ASERRADEROS DE 1998 Y 2015, RESPECTIVAMENTE.
- MADERA DIMENSIONADA Y ELABORADA (P): CORRESPONDE AL PRECIO DE VENTA CONSULTADO EN BARRACA
- TABLEROS Y CHAPAS (P): CORRESPONDE A PRECIOS DE PRODUCTOS PUESTOS EN SANTIAGO, CONSULTADOS A LAS EMPRESAS PRODUCTORAS.
- CAJAS, PALLETS Y BINS (E): CORRESPONDEN A PRECIOS DE REFERENCIA CONSULTADOS A EMPRESAS PRODUCTORAS Y EMPRESAS EXPORTADORAS DE FRUTA.

NOTA: (P): PRECIOS PUBLICADOS PERMANENTEMENTE (E): PRECIOS PUBLICADOS ESTACIONALMENTE

II TARIFAS DE FLETES

CORRESPONDE A TARIFAS ENTREGADAS POR EMPRESAS PRODUCTORAS Y A TARIFAS DE EMPRESAS DE TRANSPORTE FORESTAL.

OBSERVACIONES

1. Todos los precios que se presentan en este Boletín, deben ser considerados como referenciales, por cuanto no consideran negociaciones por volumen y forma de pago, premios por cumplimiento de contrato y otros factores que puedan determinar el precio final.
2. Los precios no incluyen el impuesto al valor agregado (IVA).
3. Los precios deben entenderse como válidos al momento de la encuesta (primera semana del mes de la publicación)
4. Los precios de madera aserrada, dimensionada y elaborada de especies nativas corresponden a calidad I-IV, en especies exóticas corresponden a calidad única y a un contenido de humedad de 30% (seco al aire), excepto que se especifique lo contrario. Estos precios se presentan en m3, equivalente a 48,5 pulgadas en pino radiata y álamo y a 42,4 pulgadas en el caso de especies nativas.
5. Mayores antecedentes sobre la información presentada pueden ser solicitados al Área de Información y Economía Forestal - Instituto Forestal.
6. Madera Pulpable: Metro ruma = (1 m x 1 m x 2,44 m) = 1,6 m3 sólidos
7. Astillas: Metro estéreo = (1 m x 1 m x 1 m) no compactado

ABREVIATURAS

l	: Largo	d	: Diámetro	S	: Speedling
e	: Espesor	M	: Maceta	1:0; 1:1; etc.	: Raíz desnuda
CH	: Contenido de humedad	T	: Tubete		

Instituto Forestal

Sede Diaguitas

Juan Georgini Runi 1507, La Serena.

Fono (56-51) 2362600

Sede Metropolitana

Sucre 2397, Ñuñoa. Casilla 3085, Santiago.

Fono (56-2) 23667100

Sede Biobío

Calle Nueva Uno 3570 Lote 4, San Pedro de la Paz.

Casilla 109 C, Concepción.

Fono (56-41) 2853260

Sede Los Ríos

Fundo Teja Norte s/n, Valdivia. Casilla 385, Valdivia.

Fono (56-63) 335200

Sede Patagonia

Camino Coyhaique Alto Km. 4, Coyhaique.

Fono (56-67) 2262500

Oficina Chiloé

Pasaje Los Queltehues s/n, sector de Putemun, Castro

Fono (56-65) 2636574

Oficina Cochrane

Teniente Merino 463, Cochrane.

Fono (56-9) 8831860

www.infor.cl

oirs@infor.cl

