

Boletín N°190

# Precios Forestales

Septiembre 2024



Instituto Forestal



ISSN 0716-6923

**Boletín N° 190**  
**Septiembre, 2024**

# **PRECIOS FORESTALES**

Pardo Velásquez, Evaristo<sup>1</sup>

**INSTITUTO FORESTAL**  
**Área de Información y Economía Forestal**  
**2024**

---

<sup>1</sup> Instituto Forestal [epardo@infor.cl](mailto:epardo@infor.cl)



**INFOR**

---

**Instituto Forestal**

Sucre 2397, Ñuñoa  
Santiago. CHILE  
F. 223667115

**[www.infor.cl](http://www.infor.cl)**

Registro de Propiedad Intelectual N° 2024-A-10655

Sitio de Estadísticas Forestales del Instituto Forestal: <https://wef.infor.cl/>

Se autoriza la reproducción parcial de esta publicación siempre y cuando se cite la fuente correspondiente:

**Pardo Velásquez, Evaristo** (2024). Precios Forestales. Instituto Forestal, Chile. Boletín N° 190. 32p.

Para la elaboración de este boletín, se contó con la colaboración de Hans Troncoso Recabarren, profesional de INFOR.

Las fotografías e imágenes incorporadas en tapas o texto de la presente publicación provienen del archivo institucional de INFOR o fueron obtenidas o elaboradas durante el desarrollo de las actividades del trabajo que origina esta publicación.

## PRESENTACIÓN

Durante septiembre de 2024, los precios nominales de los principales productos de pino radiata comercializados en el país presentaron un aumento comparado con junio del presente año, destacándose las alzas en la madera cepillada, explicadas por un incremento en la demanda estacional.

El precio nominal de la madera cepillada de pino radiata, puesta en barraca de las regiones de Biobío y Metropolitana, subió un 1,3% y un 3,0%, respectivamente, acumulando una variación positiva de 0,6% y 5,0% en doce meses.

La madera aserrada de pino radiata, puesta en barraca de la Región Metropolitana, se incrementó un 2,7%, y puesta en aserradero de la Región de Biobío no registro variación, comparado con junio.

El precio de las trozas aserrables de pino radiata puestas en aserradero de la Región de Biobío, muestra una leve mejoría de 0,1%, respecto de junio y 1,7% en doce meses.

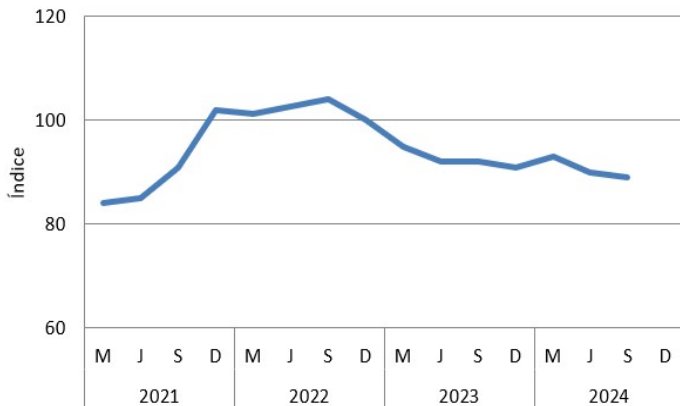
En tanto la madera pulpable de pino radiata, puesto en planta de las regiones del Maule y Biobío, no presentó cambio de precios en doce meses.

# INDICE DE PRECIOS REALES DE LOS PRINCIPALES PRODUCTOS FORESTALES DE PINO RADIATA

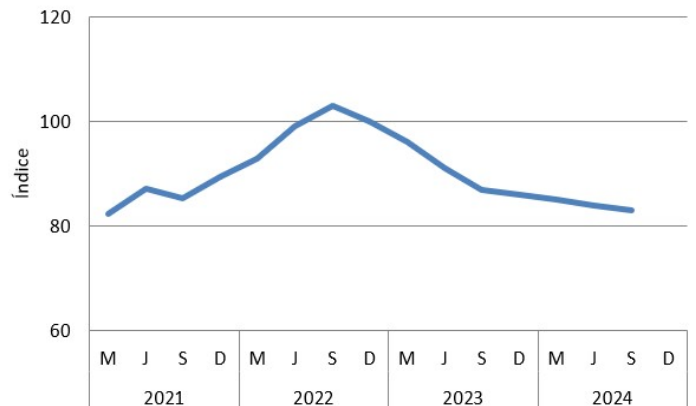
DICIEMBRE 2022 = 100

DEFLACTOR: IPC-CHILE

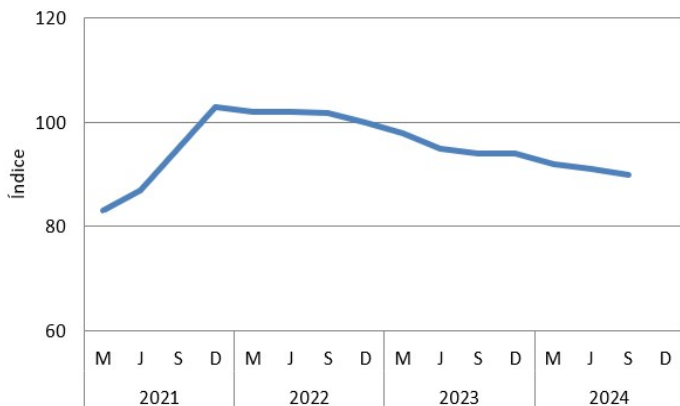
**TROZAS ASERRABLES VIII REGIÓN**  
PUESTO ASERRADERO



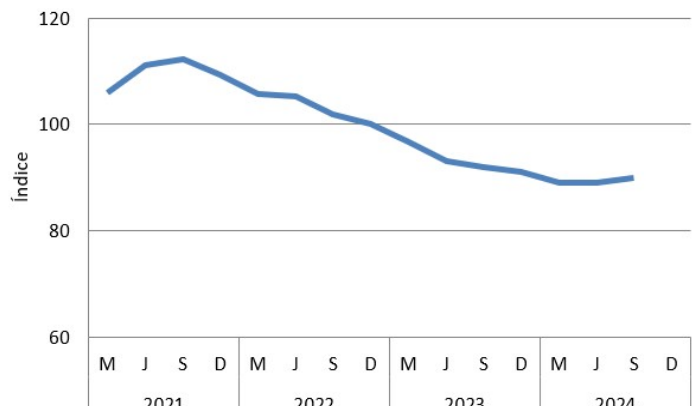
**TROZAS PULPABLES VII Y VIII REGIÓN**  
PUESTO PLANTA



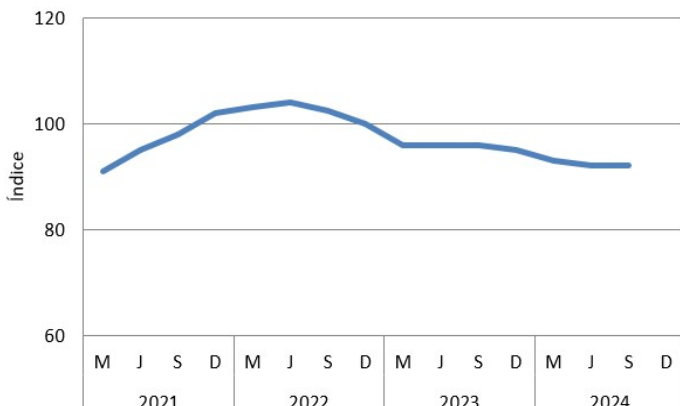
**MADERA ASERRADA VIII REGIÓN**  
PUESTO ASERRADERO



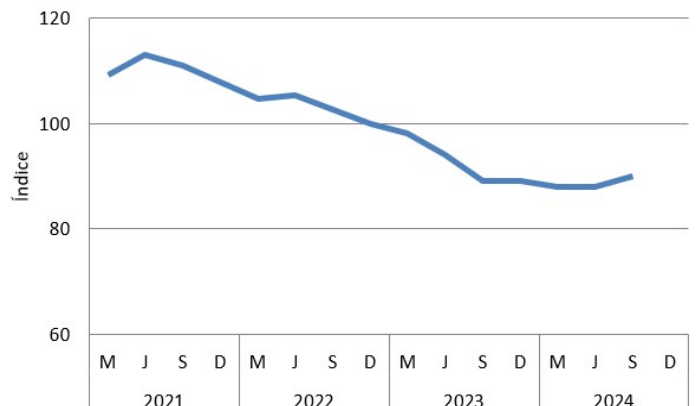
**MADERA ASERRADA R.M.**  
PUESTO BARRACA



**MADERA CEPILLADA VIII REGIÓN**  
PUESTO BARRACA



**MADERA CEPILLADA R.M.**  
PUESTO BARRACA



## CONTENIDO

<b>PRECIO DE PRODUCTOS FORESTALES .....</b>	<b>1</b>
PRODUCTOS SILVICOLAS .....	1
MADERA EN TROZAS .....	1
POLINES Y POSTES .....	4
MADERAS TRATADAS .....	8
MADERA ASERRADA .....	9
MADERA DIMENSIONADA Y CEPILLADA .....	13
TABLEROS Y CHAPAS .....	19
<b>PRECIO DE FLETES FORESTALES .....</b>	<b>20</b>
TARIFAS DE FLETES .....	20



## PRODUCTOS SILVICOLAS LEÑA

Especie	Especificación	Región	Provincia	Unidad	Precio	
					Promedio	Máximo
AROMO AUSTRALIANO	1 m l	XIV	Valdivia	\$/m stereo	60.000	
	seca trozada	XIV	Valdivia	\$/m stereo	65.000	
EUCALYPTUS GLOBULUS	seca, saco 25 kg	V	San Antonio	\$/saco	5.042	
EUCALYPTUS NITENS	1 m l	XIV	Valdivia	\$/m stereo	50.000	
		IX	Cautín	\$/m stereo	45.518	
	XIV	Valdivia	\$/m stereo	55.000		
	X	Osorno	\$/m stereo	53.598	55.000	
	seca, 1 m l	X	Osorno	\$/m stereo	49.724	50.000
	seca, saco 12 kg	XIV	Valdivia	\$/saco	3.353	
	seca, saco 15 kg	XIV	Ranco	\$/saco	3.529	
	seca, saco 20 kg	XIV	Valdivia	\$/saco	3.500	
		IX	Cautín	\$/saco	3.782	
		XIV	Valdivia	\$/saco	3.500	
	seca, saco 25 kg	X	Osorno	\$/saco	3.800	
XIV		Valdivia	\$/saco	4.061	4.622	
NATIVA	trozada	XIV	Valdivia	\$/m stereo	36.000	
	seca 1 m l	XI	Aysén	\$/m stereo	65.000	
	seca, saco 25 kg	XI	Aysén	\$/saco	8.000	
	trozada	XI	Coyhaique	\$/m stereo	50.000	

## ASTILLAS PARA ENCENDIDO

Especie	Especificación	Región	Provincia	Unidad	Precio	
					Promedio	Máximo
EUCALYPTUS NITENS	seca, saco 2 kg	XIV	Valdivia	\$/saco	1.500	
	seca, saco 2,5 kg	XIV	Valdivia	\$/saco	2.000	
	seca, saco 5 kg	IX	Cautín	\$/saco	2.941	
		XIV	Valdivia	\$/saco	3.361	

## MADERA EN TROZAS TROZAS PARA BIOMASA (PUESTO PLANTA)

Especie	Especificación	Región	Provincia	Unidad	Precio	
					Promedio	Máximo
ALAMO	con corteza	VIII	Biobío	\$/mr	21.750	23.500
AROMO DEL PAIS	con corteza	VIII	Biobío	\$/mr	23.500	
EUCALYPTUS NITENS	con corteza	VIII	Biobío	\$/mr	22.500	
PINO RADIATA	con corteza	VIII	Biobío	\$/mr	23.500	

## TROZAS PARA PULPA (PUESTO PLANTA)

Especie	Especificación	Región	Provincia	Unidad	Precio	
					Promedio	Máximo
ALAMO	con corteza	XIV	Valdivia	\$/mr	35.000	
EUCALYPTUS GLOBULUS	con corteza	XVI	Itata	\$/mr	66.000	67.000
		VIII	Arauco	\$/mr	58.000	
	VIII	Biobío	\$/mr	51.230		
	VIII	Concepción	\$/mr	58.000		
	XIV	Valdivia	\$/mr	57.900		
	sin corteza	XVI	Itata	\$/mr	64.000	70.000
	VIII	Arauco	\$/mr	63.800		
	VIII	Biobío	\$/mr	61.230		
	VIII	Concepción	\$/mr	65.500	68.000	
	XIV	Valdivia	\$/mr	63.750	65.000	
EUCALYPTUS NITENS	con corteza	X	Llanquihue	\$/mr	68.000	
		XVI	Itata	\$/mr	55.000	
		VIII	Arauco	\$/mr	51.000	

**TROZAS PARA PULPA (PUESTO PLANTA)**

Especie	Especificación	Región	Provincia	Unidad	Precio	
					Promedio	Máximo
EUCALYPTUS NITENS	con corteza	VIII	Biobío	\$/mr	46.230	
		VIII	Concepción	\$/mr	50.000	54.000
		XIV	Valdivia	\$/mr	49.900	
	sin corteza	XVI	Itata	\$/mr	59.400	
		VIII	Arauco	\$/mr	56.000	
		VIII	Biobío	\$/mr	48.115	51.230
		VIII	Concepción	\$/mr	57.500	59.000
		IX	Cautín	\$/mr	60.000	
		XIV	Valdivia	\$/mr	55.750	60.000
		X	Llanquihue	\$/mr	58.000	
NATIVA	con corteza	XIV	Valdivia	\$/mr	55.000	
PINO RADIATA	con corteza	VI	Cardenal Caro	\$/mr	41.000	
		VII	Curicó	\$/mr	36.750	
		VII	Linares	\$/mr	41.220	
		VII	Talca	\$/mr	36.800	
		XVI	Itata	\$/mr	40.000	
		VIII	Arauco	\$/mr	34.000	
		VIII	Biobío	\$/mr	37.438	39.875
		VIII	Concepción	\$/mr	43.000	
		IX	Cautín	\$/mr	38.000	
		IX	Malleco	\$/mr	41.125	
		XIV	Valdivia	\$/mr	39.875	41.750

**TROZAS PARA PULPA (PUESTO CANCHA)**

Especie	Especificación	Región	Provincia	Unidad	Precio	
					Promedio	Máximo
EUCALYPTUS GLOBULUS	con corteza	VII	Talca	\$/mr	46.500	
		IX	Cautín	\$/mr	49.000	
EUCALYPTUS NITENS	con corteza	IX	Cautín	\$/mr	42.000	
PINO RADIATA	con corteza	VIII	Biobío	\$/mr	32.000	
		IX	Cautín	\$/mr	37.000	

**TROZAS PARA ASERRAR (PUESTO ASERRADERO)**

Especie	Especificación	Región	Provincia	Unidad	Precio	
					Promedio	Máximo
CIPRES MACROCARPA		X	Llanquihue	\$/m <sup>3</sup>	72.000	
COIGUE		IX	Malleco	\$/m <sup>3</sup>	143.000	
		X	Osorno	\$/m <sup>3</sup>	75.000	
PINO OREGON		IX	Cautín	\$/m <sup>3</sup>	91.250	95.000
		IX	Cautín	\$/mr	80.000	
		XIV	Ranco	\$/m <sup>3</sup>	92.500	100.000
		XIV	Valdivia	\$/m <sup>3</sup>	95.000	100.000
		X	Llanquihue	\$/m <sup>3</sup>	100.000	
		X	Osorno	\$/m <sup>3</sup>	95.000	
		IX	Cautín	\$/m <sup>3</sup>	130.000	
		XIV	Valdivia	\$/m <sup>3</sup>	150.000	
PINO RADIATA	sobre 4 m l	V	Valparaíso	\$/m <sup>3</sup>	50.000	
		VI	Cardenal Caro	\$/m <sup>3</sup>	53.333	56.000
		VII	Cauquenes	\$/m <sup>3</sup>	45.000	
		VII	Curicó	\$/m <sup>3</sup>	52.000	
		VII	Linares	\$/m <sup>3</sup>	48.333	50.000
		VII	Linares	\$/mr	40.000	
		VII	Talca	\$/m <sup>3</sup>	52.857	58.000
		VII	Talca	\$/mr	47.000	

**TROZAS PARA ASERRAR (PUESTO ASERRADERO)**

Especie	Especificación	Región	Provincia	Unidad	Precio		
					Promedio	Máximo	
PINO RADIATA		XVI	Diguillín	\$/m <sup>3</sup>	51.183		
		XVI	Itata	\$/m <sup>3</sup>	46.333	50.000	
		VIII	Arauco	\$/m <sup>3</sup>	46.670	51.339	
		VIII	Biobío	\$/m <sup>3</sup>	47.885	54.839	
		VIII	Concepción	\$/m <sup>3</sup>	43.026	51.183	
		IX	Cautín	\$/m <sup>3</sup>	45.509	51.183	
		IX	Malleco	\$/m <sup>3</sup>	42.560	52.800	
		XIV	Ranco	\$/m <sup>3</sup>	48.000		
		XIV	Valdivia	\$/m <sup>3</sup>	46.500	50.000	
		X	Llanquihue	\$/m <sup>3</sup>	56.667	65.000	
		X	Osorno	\$/m <sup>3</sup>	48.333	50.000	
		16 a 22 cm d	VII	Talca	\$/m <sup>3</sup>	49.600	
			XVI	Itata	\$/m <sup>3</sup>	47.500	48.000
		16 a 24 cm d	VII	Linares	\$/mr	56.000	
			VII	Talca	\$/mr	56.000	
		18 cm d	XVI	Diguillín	\$/m <sup>3</sup>	44.786	
			VIII	Biobío	\$/m <sup>3</sup>	43.143	49.355
			VIII	Concepción	\$/m <sup>3</sup>	40.000	
			IX	Cautín	\$/m <sup>3</sup>	40.673	41.130
		20 a 24 cm d	VII	Talca	\$/mr	45.000	
		20 cm d	XVI	Diguillín	\$/m <sup>3</sup>	49.355	
			VIII	Biobío	\$/m <sup>3</sup>	44.785	51.183
			VIII	Concepción	\$/m <sup>3</sup>	42.000	
			IX	Cautín	\$/m <sup>3</sup>	40.448	44.786
		22 cm d	XVI	Diguillín	\$/m <sup>3</sup>	50.269	
			VIII	Biobío	\$/m <sup>3</sup>	45.971	53.011
			VIII	Concepción	\$/m <sup>3</sup>	44.000	
			IX	Cautín	\$/m <sup>3</sup>	42.162	46.613
		24 cm d	XVI	Diguillín	\$/m <sup>3</sup>	51.183	
			VIII	Biobío	\$/m <sup>3</sup>	47.635	54.839
			VIII	Concepción	\$/m <sup>3</sup>	46.000	
			IX	Cautín	\$/m <sup>3</sup>	46.313	54.839
		26 cm d	XVI	Diguillín	\$/m <sup>3</sup>	52.097	
		VIII	Biobío	\$/m <sup>3</sup>	48.842	55.753	
		VIII	Concepción	\$/m <sup>3</sup>	48.000		
		IX	Cautín	\$/m <sup>3</sup>	47.722	55.753	
	28 cm d	XVI	Diguillín	\$/m <sup>3</sup>	53.011		
		VIII	Biobío	\$/m <sup>3</sup>	49.934	56.210	
		VIII	Concepción	\$/m <sup>3</sup>	50.000		
		IX	Cautín	\$/m <sup>3</sup>	49.436	57.581	
	30 cm d	XVI	Diguillín	\$/m <sup>3</sup>	54.839		
		VIII	Biobío	\$/m <sup>3</sup>	51.256	56.667	
		VIII	Concepción	\$/m <sup>3</sup>	52.000		
		IX	Cautín	\$/m <sup>3</sup>	51.455	59.409	
	mayor 18 cm d	IX	Malleco	\$/mr	35.000		
	mayor 22 cm d	XVI	Itata	\$/m <sup>3</sup>	50.500	52.000	
	quemado	VIII	Concepción	\$/m <sup>3</sup>	35.000		
	quemado 16 a 22 cm d	VIII	Biobío	\$/m <sup>3</sup>	40.000		
	quemado mayor a 18 cm d	XVI	Itata	\$/m <sup>3</sup>	30.000		
	quemado mayor a 22 cm d	VIII	Biobío	\$/m <sup>3</sup>	42.000		
RAULI		IX	Malleco	\$/m <sup>3</sup>	176.000		
ROBLE HUALLE		IX	Cautín	\$/m <sup>3</sup>	85.000		
		IX	Malleco	\$/m <sup>3</sup>	143.000		
		XIV	Ranco	\$/m <sup>3</sup>	99.000		
		XIV	Ranco	\$/mr	48.000		
		XIV	Valdivia	\$/m <sup>3</sup>	110.000		
		X	Osorno	\$/m <sup>3</sup>	75.000		
ROBLE PELLIN		XIV	Ranco	\$/m <sup>3</sup>	190.000		

**TROZAS PARA ASERRAR (PUESTO ASERRADERO)**

Especie	Especificación	Región	Provincia	Unidad	Precio	
					Promedio	Máximo
ROBLE PELLIN		X	Osorno	\$/m <sup>3</sup>	130.000	

**TROZAS PARA CHAPAS (PUESTO PLANTA)**

Especie	Especificación	Región	Provincia	Unidad	Precio	
					Promedio	Máximo
PINO RADIATA	mayor 22 cm d	VII	Curicó	\$/m <sup>3</sup>	60.000	
	mayor 24 cm d	VII	Talca	\$/m <sup>3</sup>	56.000	
		VII	Talca	\$/mr	52.000	
	podado	VII	Talca	\$/m <sup>3</sup>	63.000	

**POLINES Y POSTES**
**POLINES IMPREGNADOS (PUESTO PLANTA IMPREGNADORA)**

Especie	Especificación	Región	Provincia	Unidad	Precio	
					Promedio	Máximo
PINO RADIATA	2- 3" x 2.4 m	V	Valparaíso	\$/unidad	2.437	
		RM	Santiago	\$/unidad	2.677	2.832
		VI	Cardenal Caro	\$/unidad	2.080	
		VI	Colchagua	\$/unidad	1.963	2.209
		VII	Cauquenes	\$/unidad	2.469	2.500
		VII	Curicó	\$/unidad	2.512	2.857
		VII	Linares	\$/unidad	2.000	
		VII	Talca	\$/unidad	2.071	2.500
		XVI	Punilla	\$/unidad	2.300	
		VIII	Biobío	\$/unidad	2.500	
	3- 4" x 2.4 m	VIII	Concepción	\$/unidad	2.200	
		IX	Cautín	\$/unidad	2.630	
		V	San Antonio	\$/unidad	3.193	
		V	Valparaíso	\$/unidad	3.294	3.319
		RM	Santiago	\$/unidad	3.538	3.782
		VI	Cardenal Caro	\$/unidad	3.131	3.654
		VI	Colchagua	\$/unidad	2.891	3.195
		VII	Cauquenes	\$/unidad	3.109	3.218
		VII	Curicó	\$/unidad	3.566	3.800
		VII	Linares	\$/unidad	3.300	
3- 4" x 3.0 m	VII	Talca	\$/unidad	2.817	3.108	
	XVI	Itata	\$/unidad	3.159		
	XVI	Punilla	\$/unidad	3.400	3.500	
	VIII	Arauco	\$/unidad	3.109		
	VIII	Biobío	\$/unidad	3.304	3.500	
	VIII	Concepción	\$/unidad	3.124	3.773	
	IX	Cautín	\$/unidad	3.639	3.950	
	V	Valparaíso	\$/unidad	4.286		
	RM	Santiago	\$/unidad	5.584	5.874	
	VI	Cardenal Caro	\$/unidad	4.588	4.800	
3- 4" x 3.2 m	VI	Colchagua	\$/unidad	4.741	5.104	
	VII	Cauquenes	\$/unidad	6.000		
	VII	Curicó	\$/unidad	5.039	5.790	
	VII	Linares	\$/unidad	6.000		
	VII	Talca	\$/unidad	4.396	4.900	
	XVI	Itata	\$/unidad	4.779		
	XVI	Punilla	\$/unidad	4.950		
	VIII	Biobío	\$/unidad	4.059		
3- 4" x 3.5 m	VII	Cauquenes	\$/unidad	6.303		
	VI	Cardenal Caro	\$/unidad	4.859		
		VI	Colchagua	\$/unidad	5.500	

**POLINES IMPREGNADOS (PUESTO PLANTA IMPREGNADORA)**

Especie	Especificación	Región	Provincia	Unidad	Precio		
					Promedio	Máximo	
PINO RADIATA	3- 4" x 3.5 m	VII	Curicó	\$/unidad	5.630		
		VII	Talca	\$/unidad	6.500		
		V	Valparaíso	\$/unidad	5.630		
	3- 4" x 4.0 m	VI	Cardenal Caro	\$/unidad	6.305		
		VI	Colchagua	\$/unidad	8.798		
		VII	Curicó	\$/unidad	7.311		
		VII	Talca	\$/unidad	9.000		
		VIII	Biobío	\$/unidad	6.050		
		4- 5" x 2.4 m	V	San Antonio	\$/unidad	4.202	
			V	Valparaíso	\$/unidad	4.181	4.202
			RM	Santiago	\$/unidad	4.557	5.200
			VI	Cardenal Caro	\$/unidad	4.304	5.920
			VI	Colchagua	\$/unidad	3.499	4.000
			VII	Cauquenes	\$/unidad	4.290	4.580
			VII	Curicó	\$/unidad	4.438	5.210
			VII	Linares	\$/unidad	4.300	
			VII	Talca	\$/unidad	3.582	4.000
			XVI	Itata	\$/unidad	4.050	
	XVI		Punilla	\$/unidad	4.400		
	VIII		Biobío	\$/unidad	4.247	4.500	
	VIII		Concepción	\$/unidad	3.915	4.529	
	IX		Cautín	\$/unidad	4.470	5.025	
	4- 5" x 3.0 m		V	Valparaíso	\$/unidad	6.849	
		RM	Santiago	\$/unidad	6.534	7.647	
		VI	Cardenal Caro	\$/unidad	7.685	10.960	
		VI	Colchagua	\$/unidad	5.472	6.102	
		VII	Cauquenes	\$/unidad	7.500		
		VII	Curicó	\$/unidad	6.247	7.017	
		VII	Linares	\$/unidad	8.000		
		VII	Talca	\$/unidad	5.409	6.000	
		XVI	Itata	\$/unidad	7.209		
		XVI	Punilla	\$/unidad	6.100		
		IX	Cautín	\$/unidad	8.151		
4- 5" x 3.2 m		VII	Cauquenes	\$/unidad	7.563		
		4- 5" x 3.5 m	VI	Cardenal Caro	\$/unidad	6.850	
			VI	Colchagua	\$/unidad	6.000	
4- 5" x 4.0 m		VII	Curicó	\$/unidad	8.149	8.900	
	VII	Talca	\$/unidad	6.547	7.800		
	V	Valparaíso	\$/unidad	9.454			
	RM	Santiago	\$/unidad	10.925	12.605		
	VI	Cardenal Caro	\$/unidad	10.476	14.790		
	VI	Colchagua	\$/unidad	10.059	10.068		
	VII	Cauquenes	\$/unidad	12.000			
	VII	Curicó	\$/unidad	10.160	10.900		
	VII	Talca	\$/unidad	9.229	12.000		
	XVI	Punilla	\$/unidad	9.000			
	IX	Cautín	\$/unidad	14.227			
	4- 5" x 5.0 m	VII	Curicó	\$/unidad	15.900		
		VII	Talca	\$/unidad	17.000		
	5- 6" x 2.4 m	V	Valparaíso	\$/unidad	5.042		
		VI	Cardenal Caro	\$/unidad	9.881		
VI		Colchagua	\$/unidad	4.723			
VII		Curicó	\$/unidad	6.000	7.479		
XVI		Itata	\$/unidad	6.399			
XVI		Punilla	\$/unidad	5.000			
5- 6" x 3.0 m	VIII	Concepción	\$/unidad	4.500			
	IX	Cautín	\$/unidad	6.885	7.555		
	RM	Santiago	\$/unidad	6.975			

**POLINES IMPREGNADOS (PUESTO PLANTA IMPREGNADORA)**

Especie	Especificación	Región	Provincia	Unidad	Precio	
					Promedio	Máximo
PINO RADIATA	5- 6" x 3.0 m	VI	Colchagua	\$/unidad	10.327	13.847
		VII	Curicó	\$/unidad	9.412	11.513
		VII	Talca	\$/unidad	6.380	7.800
		XVI	Punilla	\$/unidad	6.850	
		IX	Cautín	\$/unidad	10.462	
	5- 6" x 3.5 m	VII	Curicó	\$/unidad	10.755	13.613
		VII	Talca	\$/unidad	7.944	9.500
		RM	Santiago	\$/unidad	12.605	
	5- 6" x 4.0 m	VI	Colchagua	\$/unidad	17.952	18.748
		VII	Cauquenes	\$/unidad	16.000	
		VII	Curicó	\$/unidad	10.504	
		VII	Talca	\$/unidad	10.328	13.000
		XVI	Punilla	\$/unidad	10.500	
	8- 9" x 3.5 m	VII	Curicó	\$/unidad	25.000	

**POSTES IMPREGNADOS (PUESTO PLANTA IMPREGNADORA)**

Especie	Especificación	Región	Provincia	Unidad	Precio		
					Promedio	Máximo	
PINO RADIATA	4- 5" x 5.0 m	VII	Curicó	\$/unidad	16.807		
		VII	Talca	\$/unidad	17.000		
	4- 5" x 6.0 m	VI	Colchagua	\$/unidad	17.504		
		VII	Talca	\$/unidad	21.000		
		XVI	Punilla	\$/unidad	31.000		
	5- 6" x 5.0 m	RM	Santiago	\$/unidad	25.210		
		VII	Curicó	\$/unidad	21.008		
		VII	Linares	\$/unidad	35.000		
		VII	Talca	\$/unidad	22.500	25.000	
		XVI	Punilla	\$/unidad	17.000		
	5- 6" x 6.0 m	V	Valparaíso	\$/unidad	33.529		
		RM	Santiago	\$/unidad	34.305	37.815	
		VI	Cardenal Caro	\$/unidad	32.971	48.317	
		VI	Colchagua	\$/unidad	35.962	42.017	
		VII	Cauquenes	\$/unidad	38.000		
		VII	Curicó	\$/unidad	39.512	45.924	
		VII	Talca	\$/unidad	27.491	35.000	
		XVI	Itata	\$/unidad	32.400		
		VIII	Biobío	\$/unidad	37.629	50.000	
		IX	Cautín	\$/unidad	40.580		
	5- 6" x 7.0 m	VI	Cardenal Caro	\$/unidad	27.389		
		5- 6" x 8.0 m	VI	Cardenal Caro	\$/unidad	36.708	
	6- 7" x 5.0 m		VI	Colchagua	\$/unidad	53.399	
		VII	Talca	\$/unidad	31.050		
		RM	Santiago	\$/unidad	31.933		
		VII	Talca	\$/unidad	23.000		
		6- 7" x 6.0 m	V	Valparaíso	\$/unidad	39.412	
			RM	Santiago	\$/unidad	46.686	59.807
			VI	Cardenal Caro	\$/unidad	30.807	
			VI	Colchagua	\$/unidad	43.277	50.420
			VII	Curicó	\$/unidad	48.061	55.966
			VII	Talca	\$/unidad	32.971	43.000
	XVI		Itata	\$/unidad	38.880		
VIII	Biobío		\$/unidad	55.000			
6- 7" x 7.0 m	IX	Cautín	\$/unidad	55.387			
	VI	Cardenal Caro	\$/unidad	37.242			
	6- 7" x 8.0 m	VI	Cardenal Caro	\$/unidad	48.008		
		VI	Colchagua	\$/unidad	71.539		

**POSTES IMPREGNADOS (PUESTO PLANTA IMPREGNADORA)**

Especie	Especificación	Región	Provincia	Unidad	Precio	
					Promedio	Máximo
PINO RADIATA	6- 7" x 8.0 m	VII	Curicó	\$/unidad	88.412	97.831
		VII	Talca	\$/unidad	47.220	55.000
		XVI	Itata	\$/unidad	60.750	
	6" x 6.0 m	VIII	Concepción	\$/unidad	30.000	
		7- 8" x 6.0 m	VI	Cardenal Caro	\$/unidad	39.491
	7- 8" x 8.0 m	VI	Colchagua	\$/unidad	43.588	
		VII	Curicó	\$/unidad	61.765	
		VI	Cardenal Caro	\$/unidad	62.429	
		VI	Colchagua	\$/unidad	92.446	
		VII	Curicó	\$/unidad	85.021	105.042
		VII	Talca	\$/unidad	50.000	

**POLINES CALIBRADOS IMPREGNADOS (PUESTO PLANTA)**

Especie	Especificación	Región	Provincia	Unidad	Precio	
					Promedio	Máximo
PINO RADIATA	3.0" x 2.4 m	V	San Antonio	\$/unidad	3.299	3.782
		RM	Santiago	\$/unidad	4.286	
		XVI	Itata	\$/unidad	3.860	4.779
	3.0" x 3.0 m	XVI	Punilla	\$/unidad	3.100	
		XVI	Itata	\$/unidad	5.913	
	3.5" x 2.4 m	VIII	Biobío	\$/unidad	3.570	
	4.0" x 2.4 m	V	San Antonio	\$/unidad	4.397	4.874
		RM	Santiago	\$/unidad	5.126	5.630
	4.0" x 3.0 m	XVI	Itata	\$/unidad	4.394	5.427
		XVI	Punilla	\$/unidad	4.000	
		V	San Antonio	\$/unidad	7.352	8.403
		RM	Santiago	\$/unidad	6.765	7.647
		XVI	Itata	\$/unidad	9.396	
		XVI	Punilla	\$/unidad	5.700	
	4.0" x 4.0 m	RM	Santiago	\$/unidad	9.916	
		XVI	Itata	\$/unidad	12.798	
	4.5" x 2.4 m	VIII	Biobío	\$/unidad	4.705	
	5.0" x 2.4 m	V	San Antonio	\$/unidad	5.983	6.555
		RM	Santiago	\$/unidad	6.723	
	5.0" x 3.0 m	XVI	Itata	\$/unidad	6.105	8.343
		V	San Antonio	\$/unidad	11.342	12.600
		RM	Santiago	\$/unidad	9.832	10.084
	5.0" x 4.0 m	XVI	Itata	\$/unidad	11.475	
		RM	Santiago	\$/unidad	17.647	
	6.0" x 2.4 m	XVI	Itata	\$/unidad	17.334	
		RM	Santiago	\$/unidad	9.160	
	6.0" x 3.0 m	RM	Santiago	\$/unidad	14.706	
	6.0" x 4.0 m	RM	Santiago	\$/unidad	23.445	

**POSTES CALIBRADOS IMPREGNADOS (PUESTO PLANTA)**

Especie	Especificación	Región	Provincia	Unidad	Precio	
					Promedio	Máximo
PINO RADIATA	4.0" x 6.0 m	VII	Curicó	\$/unidad	42.857	
	5.0" x 6.0 m	VII	Curicó	\$/unidad	47.899	
		XVI	Itata	\$/unidad	38.325	
	5.0" x 8.0 m	VII	Curicó	\$/unidad	63.866	
	6.0" x 6.0 m	V	San Antonio	\$/unidad	47.854	50.750
		RM	Santiago	\$/unidad	50.420	
		VII	Curicó	\$/unidad	68.067	

## POSTES CALIBRADOS IMPREGNADOS (PUESTO PLANTA)

Especie	Especificación	Región	Provincia	Unidad	Precio	
					Promedio	Máximo
PINO RADIATA	6.0" x 6.0 m	XVI	Itata	\$/unidad	39.076	
	6.0" x 8.0 m	VII	Curicó	\$/unidad	90.756	
	7.0" x 6.0 m	VII	Curicó	\$/unidad	88.235	
	7.0" x 8.0 m	VII	Curicó	\$/unidad	117.647	
	8.0" x 6.0 m	VII	Curicó	\$/unidad	95.798	

## MADERAS TRATADAS MADERAS IMPREGNADAS (PUESTO PLANTA IMPREGNADORA)

Especie	Especificación	Región	Provincia	Unidad	Precio	
					Promedio	Máximo
PINO RADIATA MADERA CEPILLADA	4.0 kg/m <sup>3</sup>	V	San Antonio	\$/m <sup>3</sup>	347.664	423.454
		V	Valparaíso	\$/m <sup>3</sup>	310.764	320.731
		RM	Santiago	\$/m <sup>3</sup>	296.199	329.800
		VI	Cardenal Caro	\$/m <sup>3</sup>	296.044	346.436
		VI	Colchagua	\$/m <sup>3</sup>	291.194	291.388
		VII	Cauquenes	\$/m <sup>3</sup>	303.125	315.250
		VII	Curicó	\$/m <sup>3</sup>	342.491	376.991
		VII	Linares	\$/m <sup>3</sup>	388.000	
		VII	Talca	\$/m <sup>3</sup>	247.350	
		XVI	Diguillín	\$/m <sup>3</sup>	337.075	
		VIII	Arauco	\$/m <sup>3</sup>	299.694	376.554
		VIII	Biobío	\$/m <sup>3</sup>	269.296	271.843
		VIII	Concepción	\$/m <sup>3</sup>	264.648	285.180
		IX	Cautín	\$/m <sup>3</sup>	275.516	326.066
		XIV	Valdivia	\$/m <sup>3</sup>	407.546	
		PINO RADIATA MADERA DIMENSIONADA	4.0 kg/m <sup>3</sup>	X	Chiloé	\$/m <sup>3</sup>
X	Llanquihue			\$/m <sup>3</sup>	385.139	
X	Osorno			\$/m <sup>3</sup>	306.843	338.288
V	San Antonio			\$/m <sup>3</sup>	270.339	297.499
PINO RADIATA MADERA DIMENSIONADA	4.0 kg/m <sup>3</sup>	V	Valparaíso	\$/m <sup>3</sup>	257.858	272.231
		RM	Santiago	\$/m <sup>3</sup>	257.667	284.598
		VI	Cardenal Caro	\$/m <sup>3</sup>	239.687	264.907
		VI	Colchagua	\$/m <sup>3</sup>	246.574	250.648
		VII	Cauquenes	\$/m <sup>3</sup>	256.565	270.630
		VII	Curicó	\$/m <sup>3</sup>	281.349	291.388
		VII	Linares	\$/m <sup>3</sup>	291.000	
		VII	Talca	\$/m <sup>3</sup>	208.550	
		XVI	Diguillín	\$/m <sup>3</sup>	288.575	
		VIII	Arauco	\$/m <sup>3</sup>	253.679	318.257
		VIII	Biobío	\$/m <sup>3</sup>	227.295	236.341
		VIII	Concepción	\$/m <sup>3</sup>	230.537	244.925
		IX	Cautín	\$/m <sup>3</sup>	225.292	281.300
		IX	Malleco	\$/m <sup>3</sup>	211.897	
XIV	Valdivia	\$/m <sup>3</sup>	326.017			
PINO RADIATA MADERA DIMENSIONADA	4.0 kg/m <sup>3</sup>	X	Chiloé	\$/m <sup>3</sup>	299.682	343.962
		X	Llanquihue	\$/m <sup>3</sup>	231.321	250.697
		X	Osorno	\$/m <sup>3</sup>	248.643	266.750

## SERVICIO DE IMPREGNACION (PUESTO PLANTA IMPREGNADORA)

Especie	Especificación	Región	Provincia	Unidad	Precio	
					Promedio	Máximo
PINO RADIATA MADERA CEPILLADA	4.0 kg/m <sup>3</sup>	VI	Cardenal Caro	\$/m <sup>3</sup>	60.625	
		XVI	Punilla	\$/m <sup>3</sup>	82.450	
PINO RADIATA MADERA DIMENSIONADA	4.0 kg/m <sup>3</sup>	RM	Santiago	\$/m <sup>3</sup>	48.500	
		VI	Cardenal Caro	\$/m <sup>3</sup>	61.959	63.293

**SERVICIO DE IMPREGNACION (PUESTO PLANTA IMPREGNADORA)**

Especie	Especificación	Región	Provincia	Unidad	Precio	
					Promedio	Máximo
PINO RADIATA MADERA DIMENSIONADA	4.0 kg/m <sup>3</sup>	XVI	Punilla	\$/m <sup>3</sup>	82.450	
		IX	Cautín	\$/m <sup>3</sup>	41.225	
	6.4 kg/m <sup>3</sup>	VII	Curicó	\$/m <sup>3</sup>	120.000	

**MADERA SECA EN HORNO (PUESTO BARRACA)**

Especie	Especificación	Región	Provincia	Unidad	Precio		
					Promedio	Máximo	
PINO OREGON MADERA CEPILLADA	12-16% CH	RM	Santiago	\$/m <sup>3</sup>	765.427		
	8-12% CH	IX	Cautín	\$/m <sup>3</sup>	424.957	437.664	
	8-12% CH 4.0 m l	IX	Cautín	\$/m <sup>3</sup>	479.859		
	8-12% CH 5.0 m l	IX	Cautín	\$/m <sup>3</sup>	516.283		
	8-12% CH 6.0 m l	IX	Cautín	\$/m <sup>3</sup>	573.755		
	I 12-16% CH	IX	Cautín	\$/m <sup>3</sup>	421.271		
PINO OREGON MADERA DIMENSIONADA	II 12-16% CH	IX	Cautín	\$/m <sup>3</sup>	294.880		
	8-12% CH	IX	Cautín	\$/m <sup>3</sup>	360.695	363.750	
	8-12% CH 4.0 m l	IX	Cautín	\$/m <sup>3</sup>	399.834		
	8-12% CH 5.0 m l	IX	Cautín	\$/m <sup>3</sup>	436.355		
	8-12% CH 6.0 m l	IX	Cautín	\$/m <sup>3</sup>	493.730		
	I 12-16% CH	IX	Cautín	\$/m <sup>3</sup>	362.780		
PINO RADIATA MADERA CEPILLADA	12-16% CH	IX	Cautín	\$/m <sup>3</sup>	253.946		
		V	Valparaíso	\$/m <sup>3</sup>	251.861		
		RM	Santiago	\$/m <sup>3</sup>	257.559	260.009	
			VII	Talca	\$/m <sup>3</sup>	204.185	214.370
			X	Osorno	\$/m <sup>3</sup>	237.650	
	16-20% CH	VII	Talca	\$/m <sup>3</sup>	194.000		
	8-12% CH	IX	Cautín	\$/m <sup>3</sup>	242.500		
		XIV	Ranco	\$/m <sup>3</sup>	285.277		
	PINO RADIATA MADERA DIMENSIONADA	12-16% CH	V	Valparaíso	\$/m <sup>3</sup>	260.445	
RM			Santiago	\$/m <sup>3</sup>	244.343	263.889	
VII			Talca	\$/m <sup>3</sup>	180.663	206.125	
			X	Osorno	\$/m <sup>3</sup>	198.850	
16-20% CH		VII	Talca	\$/m <sup>3</sup>	164.900		
8-12% CH		VII	Talca	\$/m <sup>3</sup>	280.000		
		IX	Cautín	\$/m <sup>3</sup>	208.550		
		XIV	Ranco	\$/m <sup>3</sup>	244.537		
RAULI MADERA CEPILLADA		V 12% CH	VII	Curicó	\$/m <sup>3</sup>	1.068.904	
RAULI MADERA DIMENSIONADA	V 8-12% CH	VII	Curicó	\$/m <sup>3</sup>	678.400		
ROBLE HUALLE MADERA CEPILLADA	12% CH	IX	Cautín	\$/m <sup>3</sup>	784.400		

**ESTRUCTURAS LAMINADAS (PUESTO PLANTA)**

Especie	Especificación	Región	Provincia	Unidad	Precio	
					Promedio	Máximo
PINO RADIATA ELEMENTOS CURVOS		RM	Santiago	\$/m <sup>3</sup>	1.286.254	
PINO RADIATA ELEMENTOS RECTOS		RM	Santiago	\$/m <sup>3</sup>	1.172.761	

**MADERA ASERRADA****MADERA ASERRADA (PUESTO ASERRADERO)**

Especie	Especificación	Región	Provincia	Unidad	Precio	
					Promedio	Máximo
CIPRES MACROCARPA		VIII	Biobío	\$/m <sup>3</sup>	388.000	
	seco	IX	Cautín	\$/m <sup>3</sup>	618.375	
COIGUE		XI	Coyhaique	\$/m <sup>3</sup>	593.600	
		XI	Aysén	\$/m <sup>3</sup>	636.000	
	construcción	XI	Coyhaique	\$/m <sup>3</sup>	339.200	

**MADERA ASERRADA (PUESTO ASERRADERO)**

Especie	Especificación	Región	Provincia	Unidad	Precio	
					Promedio	Máximo
COIGUE	I-IV seco	IX	Cautín	\$/m <sup>3</sup>	1.399.200	
	I-V	IX	Malleco	\$/m <sup>3</sup>	381.600	445.200
	seco	IX	Malleco	\$/m <sup>3</sup>	848.000	
	V seco	IX	Malleco	\$/m <sup>3</sup>	508.800	
	verde	IX	Cautín	\$/m <sup>3</sup>	540.600	
			X	Osorno	\$/m <sup>3</sup>	519.400
LENGA		XI	Capitán Prat	\$/m <sup>3</sup>	434.600	508.800
		XI	Coyhaique	\$/m <sup>3</sup>	508.800	
	construcción	XI	Coyhaique	\$/m <sup>3</sup>	386.900	434.600
	I	XI	Coyhaique	\$/m <sup>3</sup>	595.720	640.240
	I-IV	IX	Malleco	\$/m <sup>3</sup>	551.200	
	I-IV seco	IX	Malleco	\$/m <sup>3</sup>	657.200	
	I-V	IX	Malleco	\$/m <sup>3</sup>	487.600	
	I-V seco	IX	Malleco	\$/m <sup>3</sup>	572.400	
MANIO	verde	XI	Capitán Prat	\$/m <sup>3</sup>	530.000	
		XI	General Carrera	\$/m <sup>3</sup>	424.000	
		IX	Cautín	\$/m <sup>3</sup>	1.585.760	
PINO OREGON		X	Llanquihue	\$/m <sup>3</sup>	371.025	
	mayor a 4 m l	XI	Aysén	\$/m <sup>3</sup>	446.472	
	verde	XI	Aysén	\$/m <sup>3</sup>	412.128	
PINO RADIATA		V	Valparaíso	\$/m <sup>3</sup>	145.500	
		VI	Cardenal Caro	\$/m <sup>3</sup>	138.225	140.650
		VII	Cauquenes	\$/m <sup>3</sup>	116.400	
		VII	Talca	\$/m <sup>3</sup>	139.438	140.650
		XVI	Diguillín	\$/m <sup>3</sup>	128.525	130.950
		XVI	Punilla	\$/m <sup>3</sup>	126.100	
		VIII	Arauco	\$/m <sup>3</sup>	150.350	
		VIII	Biobío	\$/m <sup>3</sup>	133.375	135.800
		VIII	Concepción	\$/m <sup>3</sup>	135.800	
		IX	Malleco	\$/m <sup>3</sup>	160.050	
RAULI	2.4 m l	VII	Talca	\$/m <sup>3</sup>	117.660	
	hualle I-V	IX	Malleco	\$/m <sup>3</sup>	530.000	
	hualle seco I-V	IX	Malleco	\$/m <sup>3</sup>	614.800	
	I-IV seco	IX	Cautín	\$/m <sup>3</sup>	1.653.600	
	V seco	IX	Cautín	\$/m <sup>3</sup>	1.318.640	
ROBLE HUALLE	I-IV	IX	Cautín	\$/m <sup>3</sup>	1.246.560	
	I-V	IX	Malleco	\$/m <sup>3</sup>	318.000	
	verde	IX	Cautín	\$/m <sup>3</sup>	540.600	
ROBLE PELLIN		X	Osorno	\$/m <sup>3</sup>	519.400	
	verde	X	Osorno	\$/m <sup>3</sup>	951.880	

**MADERA ASERRADA (PUESTO BARRACA)**

Especie	Especificación	Región	Provincia	Unidad	Precio	
					Promedio	Máximo
ALAMO		VI	Cachapoal	\$/m <sup>3</sup>	121.250	
PINO OREGON		VII	Curicó	\$/m <sup>3</sup>	363.750	
		IX	Cautín	\$/m <sup>3</sup>	315.250	
		IX	Malleco	\$/m <sup>3</sup>	388.000	
		X	Llanquihue	\$/m <sup>3</sup>	291.000	
PINO RADIATA		V	San Antonio	\$/m <sup>3</sup>	143.075	150.350
		RM	Santiago	\$/m <sup>3</sup>	152.775	155.200
		VI	Cachapoal	\$/m <sup>3</sup>	144.288	152.775
		VI	Cardenal Caro	\$/m <sup>3</sup>	141.620	145.500
		VII	Cauquenes	\$/m <sup>3</sup>	123.675	126.100
		VII	Curicó	\$/m <sup>3</sup>	143.075	145.500

**MADERA ASERRADA (PUERTO BARRACA)**

Especie	Especificación	Región	Provincia	Unidad	Precio	
					Promedio	Máximo
PINO RADIATA	2.4 m l	VII	Linares	\$/m <sup>3</sup>	128.525	
		VII	Talca	\$/m <sup>3</sup>	144.288	169.750
		XVI	Diguillín	\$/m <sup>3</sup>	135.800	
		VIII	Biobío	\$/m <sup>3</sup>	133.375	135.800
		VIII	Concepción	\$/m <sup>3</sup>	145.500	
		IX	Cautín	\$/m <sup>3</sup>	140.650	145.500
		IX	Malleco	\$/m <sup>3</sup>	130.950	135.800
		XIV	Valdivia	\$/m <sup>3</sup>	145.500	
		VII	Talca	\$/m <sup>3</sup>	120.840	

**CUARTONES (PUERTO BARRACA)**

Especie	Especificación	Región	Provincia	Unidad	Precio	
					Promedio	Máximo
PINO RADIATA	3x3"	RM	Santiago	\$/unidad	3.633	4.109
		VI	Cachapoal	\$/unidad	3.057	3.773
		VI	Colchagua	\$/unidad	4.000	
		VII	Cauquenes	\$/unidad	1.990	2.479
		VII	Talca	\$/unidad	3.782	
	4x4"	RM	Santiago	\$/unidad	6.042	7.050
		VI	Cachapoal	\$/unidad	4.706	5.252
		VI	Colchagua	\$/unidad	5.000	
		VII	Cauquenes	\$/unidad	3.191	3.782
		VII	Talca	\$/unidad	4.622	

**TAPAS (PUERTO PLANTA)**

Especie	Especificación	Región	Provincia	Unidad	Precio	
					Promedio	Máximo
PINO RADIATA	2.4 m l	V	San Antonio	\$/unidad	1.136	1.176
		V	Valparaíso	\$/unidad	1.166	1.218
		RM	Santiago	\$/unidad	1.052	1.100
		VI	Cachapoal	\$/unidad	1.085	1.252
		VI	Cardenal Caro	\$/unidad	992	1.211
		VI	Colchagua	\$/unidad	893	945
		VII	Cauquenes	\$/unidad	1.023	1.200
		VII	Curicó	\$/unidad	1.218	1.429
		VII	Linares	\$/unidad	962	1.000
		VII	Talca	\$/unidad	839	1.050
		XVI	Diguillín	\$/unidad	1.066	1.200
		XVI	Itata	\$/unidad	840	
		XVI	Punilla	\$/unidad	1.200	
		VIII	Biobío	\$/unidad	930	1.100
		VII	Linares	\$/unidad	575	650
		VII	Talca	\$/unidad	600	

**ASTILLAS SIN CORTEZA (PUERTO PLANTA)**

Especie	Especificación	Región	Provincia	Unidad	Precio	
					Promedio	Máximo
PINO RADIATA		VII	Curicó	\$/m stereo	13.710	
		VII	Linares	\$/m stereo	16.280	
		VII	Talca	\$/m stereo	14.533	15.995
		XVI	Itata	\$/m stereo	14.624	15.538
		VIII	Biobío	\$/m stereo	14.880	
		IX	Malleco	\$/m stereo	15.304	

**ASTILLAS SIN CORTEZA (PUESTO PLANTA)**

Especie	Especificación	Región	Provincia	Unidad	Precio	
					Promedio	Máximo
PINO RADIATA		XIV	Valdivia	\$/m stereo	15.516	

**ASTILLAS CON CORTEZA (PUESTO PLANTA)**

Especie	Especificación	Región	Provincia	Unidad	Precio	
					Promedio	Máximo
ALAMO		VIII	Biobío	\$/m stereo	5.000	
PINO RADIATA		VII	Talca	\$/m stereo	6.600	9.000
		VIII	Biobío	\$/m stereo	6.850	
		IX	Cautín	\$/m stereo	6.000	
		IX	Malleco	\$/m stereo	6.850	
		XIV	Valdivia	\$/m stereo	5.500	

**SUBPRODUCTOS DE ASERRADERO (PUESTO PLANTA VENDEDOR)**

Especie	Especificación	Región	Provincia	Unidad	Precio	
					Promedio	Máximo
PINO RADIATA ASERRIN		V	Valparaíso	\$/m stereo	3.500	
		VI	Cardenal Caro	\$/m stereo	3.250	3.500
		VI	Colchagua	\$/m stereo	2.000	
		VII	Talca	\$/m stereo	3.900	4.500
		XVI	Itata	\$/m stereo	3.500	
		VIII	Biobío	\$/m stereo	5.325	5.650
		VIII	Concepción	\$/m stereo	2.875	3.000
		IX	Malleco	\$/m stereo	4.575	5.650
		XIV	Ranco	\$/m stereo	3.000	
PINO RADIATA CORTEZA		VII	Talca	\$/m stereo	3.833	4.500
		VIII	Biobío	\$/m stereo	5.850	
		IX	Malleco	\$/m stereo	5.850	
PINO RADIATA LAMPAZOS		V	Valparaíso	\$/m stereo	4.500	
	con corteza	VI	Colchagua	\$/m stereo	3.940	
		IX	Cautín	\$/m stereo	4.500	
		XIV	Valdivia	\$/m stereo	3.500	
	sin corteza	VII	Talca	\$/mr	15.000	16.000
PINO RADIATA VIRUTA		V	Valparaíso	\$/m stereo	3.500	
		VI	Colchagua	\$/m stereo	2.000	
		VII	Talca	\$/m stereo	3.833	4.500
		VIII	Biobío	\$/m stereo	5.000	
		VIII	Concepción	\$/m stereo	2.875	3.000
VARIAS ESPECIES ASERRIN		VIII	Biobío	\$/m stereo	4.500	5.000
		IX	Malleco	\$/m stereo	2.500	
VARIAS ESPECIES VIRUTA		VIII	Biobío	\$/m stereo	5.000	
		IX	Malleco	\$/m stereo	2.500	

**COMBUSTIBLES DERIVADOS DE LA MADERA (PUESTO PLANTA VENDEDOR)**

Especie	Especificación	Región	Provincia	Unidad	Precio	
					Promedio	Máximo
PINO OREGON PELLETS	bolsas 12 kg	IX	Cautín	\$/kg	393	
	bolsas 20 kg	IX	Cautín	\$/kg	378	
PINO RADIATA BRIQUETAS	bolsas 10 kg	XIV	Valdivia	\$/kg	250	
		X	Chiloé	\$/kg	354	
PINO RADIATA PELLETS	108 bolsas de 15 kg	VIII	Biobío	\$/kg	196	
	70 bolsas de 18 kg	IX	Malleco	\$/kg	210	
	72 bolsas de 15 kg	VIII	Biobío	\$/kg	224	
	90 bolsas de 15 kg	IX	Malleco	\$/kg	210	

**COMBUSTIBLES DERIVADOS DE LA MADERA (PUESTO PLANTA VENDEDOR)**

Especie	Especificación	Región	Provincia	Unidad	Precio		
					Promedio	Máximo	
PINO RADIATA PELLETS	90 bolsas de 18 kg	VIII	Biobío	\$/kg	186		
		VI	Cachapoal	\$/kg	224		
		bolsas 15 kg	VIII	Biobío	\$/kg	210	224
			VIII	Concepción	\$/kg	224	
			IX	Cautín	\$/kg	270	315
			IX	Malleco	\$/kg	227	
			XIV	Valdivia	\$/kg	324	348
			X	Chiloé	\$/kg	270	
			X	Llanquihue	\$/kg	224	
		bolsas 18 kg	VII	Talca	\$/kg	201	201
			VIII	Biobío	\$/kg	196	206
			VIII	Concepción	\$/kg	206	
			IX	Malleco	\$/kg	227	
		maxisaco 1 t	VIII	Biobío	\$/kg	202	212
		VIII	Concepción	\$/kg	199		
		IX	Malleco	\$/kg	200		

**MADERA DIMENSIONADA Y CEPILLADA  
MADERA DIMENSIONADA (PUESTO BARRACA Y DEPOSITO)**

Especie	Especificación	Región	Provincia	Unidad	Precio	
					Promedio	Máximo
ALAMO		VI	Cachapoal	\$/m <sup>3</sup>	225.089	266.750
	seco	VII	Curicó	\$/m <sup>3</sup>	315.881	
AVELLANO	I-VI	IX	Cautín	\$/m <sup>3</sup>	307.824	
		XIV	Ranco	\$/m <sup>3</sup>	277.042	
CANELO	I-VI	IX	Cautín	\$/m <sup>3</sup>	307.824	
		XIV	Ranco	\$/m <sup>3</sup>	277.042	
CASTANO		VI	Cachapoal	\$/m <sup>3</sup>	975.200	
COIGUE		RM	Santiago	\$/m <sup>3</sup>	1.579.824	
		VI	Cachapoal	\$/m <sup>3</sup>	791.693	
	I-V seco	IX	Malleco	\$/m <sup>3</sup>	975.200	
	I-VI	IX	Cautín	\$/m <sup>3</sup>	268.646	
		XIV	Ranco	\$/m <sup>3</sup>	241.765	
	V seco	VI	Cachapoal	\$/m <sup>3</sup>	932.800	
	VI seco	VI	Cachapoal	\$/m <sup>3</sup>	593.600	
ENCINA		VI	Cachapoal	\$/m <sup>3</sup>	636.000	
EUCALYPTUS NITENS		VIII	Biobío	\$/m <sup>3</sup>	241.530	
LAUREL	I-IV	XIV	Ranco	\$/m <sup>3</sup>	805.261	
	I-VI	IX	Cautín	\$/m <sup>3</sup>	447.744	
		XIV	Ranco	\$/m <sup>3</sup>	447.744	
	V	XIV	Ranco	\$/m <sup>3</sup>	570.068	
LENGA		X	Llanquihue	\$/m <sup>3</sup>	839.520	
	seco	X	Llanquihue	\$/m <sup>3</sup>	1.462.800	
		XI	Coyhaique	\$/m <sup>3</sup>	1.236.384	
LINGUE	I-IV seco	VI	Cachapoal	\$/m <sup>3</sup>	975.200	
	I-VI	XIV	Ranco	\$/m <sup>3</sup>	730.382	
MANIO		RM	Santiago	\$/m <sup>3</sup>	1.717.200	
		VI	Cachapoal	\$/m <sup>3</sup>	719.740	
		X	Llanquihue	\$/m <sup>3</sup>	877.680	
	I-IV seco	VI	Cachapoal	\$/m <sup>3</sup>	975.200	
	I-V seco	IX	Malleco	\$/m <sup>3</sup>	975.200	
	seco	X	Chiloé	\$/m <sup>3</sup>	848.000	
		X	Llanquihue	\$/m <sup>3</sup>	1.462.800	
OLIVILLO	I-VI	IX	Cautín	\$/m <sup>3</sup>	397.373	
		XIV	Ranco	\$/m <sup>3</sup>	254.400	
PINO OREGON		VI	Cachapoal	\$/m <sup>3</sup>	481.266	632.198
		VIII	Biobío	\$/m <sup>3</sup>	363.750	

**MADERA DIMENSIONADA (PUESTO BARRACA Y DEPOSITO)**

Especie	Especificación	Región	Provincia	Unidad	Precio		
					Promedio	Máximo	
PINO OREGON		IX	Cautín	\$/m <sup>3</sup>	395.552	508.800	
		IX	Malleco	\$/m <sup>3</sup>	462.787	489.074	
		XIV	Ranco	\$/m <sup>3</sup>	448.625	485.000	
		XIV	Valdivia	\$/m <sup>3</sup>	519.944	815.140	
		X	Chiloé	\$/m <sup>3</sup>	529.814		
		X	Llanquihue	\$/m <sup>3</sup>	413.754	456.482	
		X	Osorno	\$/m <sup>3</sup>	435.239	472.778	
		XI	Aysén	\$/m <sup>3</sup>	509.250		
		4.0 m l	IX	Cautín	\$/m <sup>3</sup>	406.127	523.315
			X	Llanquihue	\$/m <sup>3</sup>	391.638	
			X	Osorno	\$/m <sup>3</sup>	421.950	
			XI	Aysén	\$/m <sup>3</sup>	636.000	
		5.0 m l	IX	Cautín	\$/m <sup>3</sup>	451.972	567.450
			X	Llanquihue	\$/m <sup>3</sup>	412.250	
			X	Osorno	\$/m <sup>3</sup>	460.750	
		6.0 m l	IX	Cautín	\$/m <sup>3</sup>	486.843	605.280
		X	Llanquihue	\$/m <sup>3</sup>	432.863		
		X	Osorno	\$/m <sup>3</sup>	509.250		
	7.0 m l	X	Osorno	\$/m <sup>3</sup>	591.700		
	8.0 m l	X	Osorno	\$/m <sup>3</sup>	698.400		
PINO RADIATA		V	San Antonio	\$/m <sup>3</sup>	192.933	199.723	
		V	Valparaíso	\$/m <sup>3</sup>	207.839	305.696	
		RM	Santiago	\$/m <sup>3</sup>	187.314	203.797	
		VI	Cachapoal	\$/m <sup>3</sup>	185.525	203.797	
		VI	Cardenal Caro	\$/m <sup>3</sup>	194.012	224.167	
		VI	Colchagua	\$/m <sup>3</sup>	191.575	194.000	
		VII	Cauquenes	\$/m <sup>3</sup>	174.180	193.612	
		VII	Curicó	\$/m <sup>3</sup>	208.954	218.056	
		VII	Linares	\$/m <sup>3</sup>	172.903	176.055	
		VII	Talca	\$/m <sup>3</sup>	204.234	224.167	
		XVI	Diguillín	\$/m <sup>3</sup>	218.056	244.537	
		XVI	Itata	\$/m <sup>3</sup>	126.100		
		XVI	Punilla	\$/m <sup>3</sup>	169.750		
		VIII	Arauco	\$/m <sup>3</sup>	183.320	246.574	
		VIII	Biobío	\$/m <sup>3</sup>	170.736	179.450	
		VIII	Concepción	\$/m <sup>3</sup>	161.990	169.750	
		IX	Cautín	\$/m <sup>3</sup>	167.131	203.797	
		IX	Malleco	\$/m <sup>3</sup>	164.114	171.157	
		XIV	Ranco	\$/m <sup>3</sup>	183.152	194.000	
		XIV	Valdivia	\$/m <sup>3</sup>	213.361	264.907	
		X	Chiloé	\$/m <sup>3</sup>	217.329	244.537	
		X	Llanquihue	\$/m <sup>3</sup>	191.206	203.749	
		X	Osorno	\$/m <sup>3</sup>	186.446	227.029	
	2.4 m l	VIII	Arauco	\$/m <sup>3</sup>	197.160		
	4.0 m l	XIV	Valdivia	\$/m <sup>3</sup>	242.500		
	5.0 m l	XIV	Valdivia	\$/m <sup>3</sup>	291.000		
	6.0 m l	XIV	Valdivia	\$/m <sup>3</sup>	339.500		
	para muebles	RM	Santiago	\$/m <sup>3</sup>	252.200		
	seco	X	Osorno	\$/m <sup>3</sup>	236.486		
	verde	VI	Cardenal Caro	\$/m <sup>3</sup>	150.350		
		VII	Cauquenes	\$/m <sup>3</sup>	126.100		
		VII	Talca	\$/m <sup>3</sup>	138.419	148.895	
		XVI	Itata	\$/m <sup>3</sup>	130.950		
		VIII	Biobío	\$/m <sup>3</sup>	135.800		
		IX	Malleco	\$/m <sup>3</sup>	164.900		
RAULI		RM	Santiago	\$/m <sup>3</sup>	1.854.576		
	I-IV seco	IX	Malleco	\$/m <sup>3</sup>	1.144.800		
	I-IV seco vaporizado	VI	Cachapoal	\$/m <sup>3</sup>	1.187.200		

**MADERA DIMENSIONADA (PUESTO BARRACA Y DEPOSITO)**

Especie	Especificación	Región	Provincia	Unidad	Precio		
					Promedio	Máximo	
RAULI	I-VI hualle	IX	Cautín	\$/m <sup>3</sup>	475.728		
		XIV	Ranco	\$/m <sup>3</sup>	428.155		
	seco	VI	Cachapoal	\$/m <sup>3</sup>	1.443.042		
		VI	Cachapoal	\$/m <sup>3</sup>	869.200		
	V seco	IX	Malleco	\$/m <sup>3</sup>	975.200		
		VI	Cachapoal	\$/m <sup>3</sup>	1.017.600		
	V seco vaporizado	VI	Cachapoal	\$/m <sup>3</sup>	720.800		
		VI	Cachapoal	\$/m <sup>3</sup>	636.000		
	VI seco	IX	Malleco	\$/m <sup>3</sup>	636.000		
		IX	Malleco	\$/m <sup>3</sup>	636.000		
ROBLE HUALLE	VI verde	IX	Malleco	\$/m <sup>3</sup>	636.000		
		VI	Cachapoal	\$/m <sup>3</sup>	543.738	791.693	
		VIII	Biobío	\$/m <sup>3</sup>	351.072		
		XIV	Valdivia	\$/m <sup>3</sup>	475.834	570.068	
	I-VI	IX	Cautín	\$/m <sup>3</sup>	363.792		
		XIV	Ranco	\$/m <sup>3</sup>	327.413		
	verde para construcción	IX	Malleco	\$/m <sup>3</sup>	360.400		
		XIV	Ranco	\$/m <sup>3</sup>	559.680		
	ROBLE PELLIN	I-VI	XIV	Ranco	\$/m <sup>3</sup>	559.680	
	TEPA		RM	Santiago	\$/m <sup>3</sup>	1.099.008	
X			Llanquihue	\$/m <sup>3</sup>	487.600		
I-IV		XIV	Ranco	\$/m <sup>3</sup>	564.938		
		IX	Cautín	\$/m <sup>3</sup>	347.002		
I-VI		XIV	Ranco	\$/m <sup>3</sup>	312.276		
		X	Chiloé	\$/m <sup>3</sup>	508.800		
seco		X	Llanquihue	\$/m <sup>3</sup>	1.170.240		
		XIV	Ranco	\$/m <sup>3</sup>	389.232		
TINEO		I-VI	IX	Cautín	\$/m <sup>3</sup>	447.744	
			XIV	Ranco	\$/m <sup>3</sup>	447.744	
ULMO		X	Llanquihue	\$/m <sup>3</sup>	780.160		
		XIV	Ranco	\$/m <sup>3</sup>	898.244		
	I-IV	IX	Cautín	\$/m <sup>3</sup>	447.744		
		XIV	Ranco	\$/m <sup>3</sup>	447.744		
	I-VI	X	Llanquihue	\$/m <sup>3</sup>	1.305.920		
		XIV	Ranco	\$/m <sup>3</sup>	658.684		

**MADERA CEPILLADA (PUESTO BARRACA Y DEPOSITO)**

Especie	Especificación	Región	Provincia	Unidad	Precio	
					Promedio	Máximo
ALAMO	seco	VI	Cachapoal	\$/m <sup>3</sup>	224.167	
		VII	Curicó	\$/m <sup>3</sup>	315.881	
CANELO		V	Valparaíso	\$/m <sup>3</sup>	1.908.000	
CASTANO		V	Valparaíso	\$/m <sup>3</sup>	1.908.000	
CIPRES MACROCARPA		X	Llanquihue	\$/m <sup>3</sup>	485.000	
COIGUE		V	Valparaíso	\$/m <sup>3</sup>	2.035.200	
		RM	Santiago	\$/m <sup>3</sup>	1.755.360	
ENCINA	I-VI	IX	Cautín	\$/m <sup>3</sup>	353.446	
		V	Valparaíso	\$/m <sup>3</sup>	1.908.000	
EUCALYPTUS GLOBULUS		V	Valparaíso	\$/m <sup>3</sup>	1.908.000	
LAUREL		V	Valparaíso	\$/m <sup>3</sup>	2.332.000	
		XIV	Ranco	\$/m <sup>3</sup>	833.754	
LENGA	I - IV	XIV	Ranco	\$/m <sup>3</sup>	591.480	
		V	Valparaíso	\$/m <sup>3</sup>	2.120.000	
LINGUE	seco	XI	Coyhaique	\$/m <sup>3</sup>	1.502.656	1.648.512
		V	Valparaíso	\$/m <sup>3</sup>	2.544.000	
MANIO		V	Valparaíso	\$/m <sup>3</sup>	2.332.000	
		RM	Santiago	\$/m <sup>3</sup>	1.908.000	
OLIVILLO	seco	X	Chiloé	\$/m <sup>3</sup>	890.400	
		V	Valparaíso	\$/m <sup>3</sup>	2.035.200	

**MADERA CEPILLADA (PUESTO BARRACA Y DEPOSITO)**

Especie	Especificación	Región	Provincia	Unidad	Precio		
					Promedio	Máximo	
PINO OREGON		V	Valparaíso	\$/m <sup>3</sup>	921.500		
		RM	Santiago	\$/m <sup>3</sup>	476.852		
		VI	Cachapoal	\$/m <sup>3</sup>	558.963	679.776	
		VII	Curicó	\$/m <sup>3</sup>	529.814		
		IX	Cautín	\$/m <sup>3</sup>	478.624	582.000	
		IX	Malleco	\$/m <sup>3</sup>	570.603		
		XIV	Ranco	\$/m <sup>3</sup>	533.500		
		XIV	Valdivia	\$/m <sup>3</sup>	607.269	815.140	
		X	Chiloé	\$/m <sup>3</sup>	529.814		
		X	Llanquihue	\$/m <sup>3</sup>	487.037	489.074	
		X	Osorno	\$/m <sup>3</sup>	512.378	554.307	
		4.0 m l	VII	Curicó	\$/m <sup>3</sup>	505.959	
			IX	Cautín	\$/m <sup>3</sup>	522.374	593.600
			XIV	Valdivia	\$/m <sup>3</sup>	855.880	
			X	Osorno	\$/m <sup>3</sup>	494.700	
		5.0 m l	VII	Curicó	\$/m <sup>3</sup>	552.260	
			IX	Cautín	\$/m <sup>3</sup>	561.834	636.000
			X	Osorno	\$/m <sup>3</sup>	533.500	
		6.0 m l	VII	Curicó	\$/m <sup>3</sup>	584.357	
			IX	Cautín	\$/m <sup>3</sup>	632.922	720.800
		X	Osorno	\$/m <sup>3</sup>	582.000		
	7.0 m l	IX	Cautín	\$/m <sup>3</sup>	763.200		
		X	Osorno	\$/m <sup>3</sup>	664.450		
	8.0 m l	IX	Cautín	\$/m <sup>3</sup>	805.600		
		X	Osorno	\$/m <sup>3</sup>	771.150		
PINO RADIATA		V	San Antonio	\$/m <sup>3</sup>	281.591	323.932	
		V	Valparaíso	\$/m <sup>3</sup>	281.232	395.324	
		RM	Santiago	\$/m <sup>3</sup>	255.262	291.000	
		VI	Cachapoal	\$/m <sup>3</sup>	243.785	293.037	
		VI	Cardenal Caro	\$/m <sup>3</sup>	238.080	266.750	
		VI	Colchagua	\$/m <sup>3</sup>	227.902	242.500	
		VII	Cauquenes	\$/m <sup>3</sup>	240.592	244.537	
		VII	Curicó	\$/m <sup>3</sup>	273.071	293.037	
		VII	Linares	\$/m <sup>3</sup>	243.325	291.000	
		VII	Talca	\$/m <sup>3</sup>	231.083	326.066	
		XVI	Diguillín	\$/m <sup>3</sup>	286.999	333.923	
		XVI	Itata	\$/m <sup>3</sup>	174.600		
		XVI	Punilla	\$/m <sup>3</sup>	266.750		
		VIII	Arauco	\$/m <sup>3</sup>	242.027	277.954	
		VIII	Biobío	\$/m <sup>3</sup>	206.384	218.250	
		VIII	Concepción	\$/m <sup>3</sup>	215.534	244.925	
		IX	Cautín	\$/m <sup>3</sup>	227.239	285.277	
		IX	Malleco	\$/m <sup>3</sup>	218.405	252.685	
		XIV	Ranco	\$/m <sup>3</sup>	224.846	242.500	
		XIV	Valdivia	\$/m <sup>3</sup>	284.065	326.017	
		X	Chiloé	\$/m <sup>3</sup>	297.176	311.370	
		X	Llanquihue	\$/m <sup>3</sup>	284.513	326.066	
		X	Osorno	\$/m <sup>3</sup>	257.584	291.000	
	4.0 m l	XIV	Valdivia	\$/m <sup>3</sup>	291.000		
	5.0 m l	XIV	Valdivia	\$/m <sup>3</sup>	339.500		
	6.0 m l	XIV	Valdivia	\$/m <sup>3</sup>	388.000		
	para muebles	RM	Santiago	\$/m <sup>3</sup>	293.425		
RAULI		RM	Santiago	\$/m <sup>3</sup>	2.060.640		
	I-VI hualle	IX	Cautín	\$/m <sup>3</sup>	560.528		
	seco	VI	Cachapoal	\$/m <sup>3</sup>	1.443.042		
	seco vaporizado	V	Valparaíso	\$/m <sup>3</sup>	2.332.000		
ROBLE HUALLE	V seco vaporizado	V	Valparaíso	\$/m <sup>3</sup>	1.696.000		
		VI	Cachapoal	\$/m <sup>3</sup>	593.006	791.693	

**MADERA CEPILLADA (PUESTO BARRACA Y DEPOSITO)**

Especie	Especificación	Región	Provincia	Unidad	Precio	
					Promedio	Máximo
ROBLE HUALLE		XIV	Valdivia	\$/m <sup>3</sup>	641.342	
	I-VI	IX	Cautín	\$/m <sup>3</sup>	448.592	
	seco vaporizado	V	Valparaíso	\$/m <sup>3</sup>	1.908.000	
TEPA		V	Valparaíso	\$/m <sup>3</sup>	1.908.000	
		RM	Santiago	\$/m <sup>3</sup>	1.221.120	
	I - IV	XIV	Ranco	\$/m <sup>3</sup>	598.858	
	I-VI	IX	Cautín	\$/m <sup>3</sup>	431.802	
	seco	X	Chiloé	\$/m <sup>3</sup>	551.200	
ULMO	V	XIV	Ranco	\$/m <sup>3</sup>	449.228	
	I - IV	XIV	Ranco	\$/m <sup>3</sup>	932.164	
	V	XIV	Ranco	\$/m <sup>3</sup>	692.604	

**MADERA MACHIEMBRADA PARA PISO (PUESTO BARRACA Y DEPOSITO)**

Especie	Especificación	Región	Provincia	Unidad	Precio	
					Promedio	Máximo
PINO OREGON	1 x 4" x 3.2 m	IX	Cautín	\$/unidad	3.805	
		XIV	Ranco	\$/unidad	4.395	
		X	Osorno	\$/unidad	3.951	
	I 1 x 4" x 3.2 m	IX	Cautín	\$/unidad	3.610	
	II 1 x 4" x 3.2 m	IX	Cautín	\$/unidad	2.526	
PINO RADIATA	1 x 4" x 3.0 m finger	X	Chiloé	\$/unidad	3.895	
		X	Osorno	\$/unidad	2.780	
	1 x 4" x 3.2 m	V	San Antonio	\$/unidad	2.725	2.761
		V	Valparaíso	\$/unidad	2.249	2.429
		RM	Santiago	\$/unidad	2.557	2.647
		VI	Cachapoal	\$/unidad	2.330	3.269
		VI	Cardenal Caro	\$/unidad	2.355	2.681
		VI	Colchagua	\$/unidad	2.210	2.403
		VII	Cauquenes	\$/unidad	2.059	2.185
		VII	Curicó	\$/unidad	2.626	2.899
		VII	Linares	\$/unidad	2.109	2.200
		VII	Talca	\$/unidad	1.948	2.353
		XVI	Diguillín	\$/unidad	2.563	3.025
		XVI	Itata	\$/unidad	2.058	
		VIII	Arauco	\$/unidad	2.425	2.865
		VIII	Biobío	\$/unidad	2.325	2.850
		VIII	Concepción	\$/unidad	2.415	2.429
II 1 x 4" x 3.2 m	IX	Cautín	\$/unidad	2.698		
	IX	Malleco	\$/unidad	2.048	2.143	
	XIV	Ranco	\$/unidad	2.894	3.200	
	XIV	Valdivia	\$/unidad	3.174	3.782	
	X	Chiloé	\$/unidad	2.866		
	X	Llanquihue	\$/unidad	2.786	3.025	
	X	Osorno	\$/unidad	2.966		

**MADERA MACHIEMBRADA PARA CIELO (PUESTO BARRACA Y DEPOSITO)**

Especie	Especificación	Región	Provincia	Unidad	Precio	
					Promedio	Máximo
PINO OREGON	1/2 x 4" x 2.5 m	IX	Cautín	\$/unidad	1.800	
	1/2 x 4" x 3.2 m	IX	Cautín	\$/unidad	2.232	2.237
		XIV	Ranco	\$/unidad	1.932	
		X	Osorno	\$/unidad	2.283	
	I 1/2 x 4" x 3.2 m	IX	Cautín	\$/unidad	2.119	

**MADERA MACHIEMBRADA PARA CIELO (PUESTO BARRACA Y DEPOSITO)**

Especie	Especificación	Región	Provincia	Unidad	Precio	
					Promedio	Máximo
PINO OREGON	II 1/2 x 4" x 3.2 m	IX	Cautín	\$/unidad	1.484	
PINO RADIATA	1/2 x 4" x 3.0 m finger	X	Osorno	\$/unidad	1.742	
	1/2 x 4" x 3.2 m	V	San Antonio	\$/unidad	1.578	1.652
		V	Valparaíso	\$/unidad	1.407	1.504
		RM	Santiago	\$/unidad	1.644	1.672
		VI	Cachapoal	\$/unidad	1.477	1.924
		VI	Cardenal Caro	\$/unidad	1.456	1.681
		VI	Colchagua	\$/unidad	1.412	1.563
		VII	Cauquenes	\$/unidad	1.345	1.429
		VII	Curicó	\$/unidad	1.563	1.613
		VII	Linares	\$/unidad	1.404	1.800
		VII	Talca	\$/unidad	1.117	1.261
		XVI	Itata	\$/unidad	1.513	
		VIII	Arauco	\$/unidad	1.561	2.047
		VIII	Biobío	\$/unidad	1.000	
		VIII	Concepción	\$/unidad	1.397	
		IX	Cautín	\$/unidad	1.429	
		IX	Malleco	\$/unidad	1.500	
		XIV	Ranco	\$/unidad	1.699	1.933
		XIV	Valdivia	\$/unidad	1.681	
		X	Llanquihue	\$/unidad	1.954	2.500
	II 1/2 x 4" x 3.2 m	XIV	Valdivia	\$/unidad	1.261	

**MADERA MACHIEMBRADA PARA REVESTIMIENTO (PUESTO BARRACA Y DEPOSITO)**

Especie	Especificación	Región	Provincia	Unidad	Precio	
					Promedio	Máximo
PINO OREGON	1/2 x 5" x 2.5 m	IX	Cautín	\$/unidad	2.200	
	3/4 x 5" x 3.2 m	IX	Cautín	\$/unidad	3.697	3.781
		XIV	Ranco	\$/unidad	4.126	
		X	Osorno	\$/unidad	3.704	
	I 3/4 x 5" x 3.2 m	IX	Cautín	\$/unidad	4.513	
	II 3/4 x 5" x 3.2 m	IX	Cautín	\$/unidad	3.159	
PINO RADIATA	1 x 5" x 3.2 m	IX	Malleco	\$/unidad	2.454	
	3/4 x 4" x 3.2 m	XVI	Diguillín	\$/unidad	1.790	
		VIII	Concepción	\$/unidad	2.350	
		X	Chiloé	\$/unidad	2.150	
	3/4 x 5" x 3.0 m finger	X	Chiloé	\$/unidad	3.691	
		X	Osorno	\$/unidad	3.198	3.790
	3/4 x 5" x 3.2 m	V	San Antonio	\$/unidad	2.639	2.689
		V	Valparaíso	\$/unidad	2.282	2.513
		RM	Santiago	\$/unidad	2.641	2.681
		VI	Cachapoal	\$/unidad	2.321	2.924
		VI	Cardenal Caro	\$/unidad	2.375	2.681
		VI	Colchagua	\$/unidad	2.210	2.403
		VII	Cauquenes	\$/unidad	1.949	2.048
		VII	Curicó	\$/unidad	2.584	2.815
		VII	Linares	\$/unidad	2.046	2.200
		VII	Talca	\$/unidad	1.948	2.521
		XVI	Diguillín	\$/unidad	2.605	
		XVI	Itata	\$/unidad	2.058	
		VIII	Biobío	\$/unidad	2.275	2.700
		VIII	Concepción	\$/unidad	2.765	
		IX	Cautín	\$/unidad	2.269	
		IX	Malleco	\$/unidad	2.500	
		XIV	Ranco	\$/unidad	2.913	3.200
		XIV	Valdivia	\$/unidad	3.597	4.000

**MADERA MACHIEMBRADA PARA REVESTIMIENTO (PUESTO BARRACA Y DEPOSITO)**

Especie	Especificación	Región	Provincia	Unidad	Precio	
					Promedio	Máximo
PINO RADIATA	3/4 x 5" x 3.2 m	X	Llanquihue	\$/unidad	2.614	3.000
		X	Osorno	\$/unidad	3.050	

**TABLEROS Y CHAPAS****TABLEROS DE PARTICULAS (PUESTO SANTIAGO)**

Especie	Especificación	Región	Provincia	Unidad	Precio	
					Promedio	Máximo
ECOPLAC	8 mm e	RM	Santiago	\$/m <sup>2</sup>	3.185	3.593
MDP	12 mm e	RM	Santiago	\$/m <sup>2</sup>	4.617	5.526
	15 mm e	RM	Santiago	\$/m <sup>2</sup>	4.954	5.300
	18 mm e	RM	Santiago	\$/m <sup>2</sup>	5.317	
	24 mm e	RM	Santiago	\$/m <sup>2</sup>	7.348	
	MDP ENCHAPADO EUCALIPTO	15 mm e	RM	Santiago	\$/m <sup>2</sup>	8.379
	18 mm e	RM	Santiago	\$/m <sup>2</sup>	9.177	
MDP ENCHAPADO PINO RADIATA	15 mm e	RM	Santiago	\$/m <sup>2</sup>	8.153	
MDP MELAMINA	(Bco.) 15 mm e	RM	Santiago	\$/m <sup>2</sup>	6.673	6.794
OSB	11.1 mm e	RM	Santiago	\$/m <sup>2</sup>	5.948	6.337
	15.1 mm e	RM	Santiago	\$/m <sup>2</sup>	7.402	7.789
	9.5 mm e	RM	Santiago	\$/m <sup>2</sup>	4.439	4.503

**TABLEROS DE FIBRAS (PUESTO SANTIAGO)**

Especie	Especificación	Región	Provincia	Unidad	Precio	
					Promedio	Máximo
MDF	12 mm e	RM	Santiago	\$/m <sup>2</sup>	5.740	5.750
	15 mm e	RM	Santiago	\$/m <sup>2</sup>	6.224	6.558
	18 mm e	RM	Santiago	\$/m <sup>2</sup>	8.228	8.698
	20 mm e	RM	Santiago	\$/m <sup>2</sup>	9.145	
	25 mm e	RM	Santiago	\$/m <sup>2</sup>	11.586	
	9 mm e	RM	Santiago	\$/m <sup>2</sup>	4.415	4.801
MDF ENCHAPADO EUCALIPTO	15 mm e	RM	Santiago	\$/m <sup>2</sup>	9.362	
MDF MELAMINA	(1C) 15 mm e	RM	Santiago	\$/m <sup>2</sup>	7.112	

**CONTRACHAPADOS (PUESTO SANTIAGO)**

Especie	Especificación	Región	Provincia	Unidad	Precio	
					Promedio	Máximo
ESTRUCTURAL PINO RADIATA	15 mm e	RM	Santiago	\$/m <sup>2</sup>	6.316	6.930
	18 mm e	RM	Santiago	\$/m <sup>2</sup>	7.070	7.763
	9 mm e	RM	Santiago	\$/m <sup>2</sup>	5.299	5.575

**TARIFAS DE FLETES**  
**FLETES EN CAMION**

Especificación	Origen	Destino	Unidad	Precio	
				Promedio	Máximo
MADERA ASERRADA PINO RADIATA	ANGOL	VALPARAISO	\$/m <sup>3</sup>	16.975	
MADERA DIMENSIONADA PINO OREGON	VILLARRICA	SANTIAGO	\$/m <sup>3</sup>	14.850	15.300
MADERA DIMENSIONADA PINO RADIATA	CAUQUENES	SANTIAGO	\$/m <sup>3</sup>	12.000	
	PUREN	SANTIAGO	\$/m <sup>3</sup>	15.000	
	seco	TALCA	\$/m <sup>3</sup>	8.000	
	verde	CONSTITUCION	\$/m <sup>3</sup>	12.998	
MADERA ELABORADA NATIVA	VILLARRICA	SANTIAGO	\$/m <sup>3</sup>	16.960	
MADERA ELABORADA PINO OREGON	VILLARRICA	SANTIAGO	\$/m <sup>3</sup>	14.550	
MADERA ELABORADA PINO RADIATA	CONSTITUCION	SANTIAGO	\$/m <sup>3</sup>	8.245	
TAB. MDP ENCHAPADO	15 mm e	CABRERO	SANTIAGO	\$/m <sup>2</sup>	311
	18 mm e	CABRERO	SANTIAGO	\$/m <sup>2</sup>	373
TAB. MDP MELAMINA	15 mm e	CABRERO	SANTIAGO	\$/m <sup>2</sup>	311
TAB. PARTICULAS MDP	12 mm e	CABRERO	SANTIAGO	\$/m <sup>2</sup>	248
	15 mm e	CABRERO	SANTIAGO	\$/m <sup>2</sup>	311
	18 mm e	CABRERO	SANTIAGO	\$/m <sup>2</sup>	373
	24 mm e	CABRERO	SANTIAGO	\$/m <sup>2</sup>	497
	8 mm e	CABRERO	SANTIAGO	\$/m <sup>2</sup>	166
	9 mm e	CABRERO	SANTIAGO	\$/m <sup>2</sup>	186
TABLERO DE FIBRAS MDF	12 mm e	CABRERO	SANTIAGO	\$/m <sup>2</sup>	248
	15 mm e	CABRERO	ANTOFAGASTA	\$/m <sup>2</sup>	867
		CABRERO	ARICA	\$/m <sup>2</sup>	1.093
		CABRERO	COPIAPO	\$/m <sup>2</sup>	619
		CABRERO	IQUIQUE	\$/m <sup>2</sup>	979
		CABRERO	LA SERENA	\$/m <sup>2</sup>	432
		CABRERO	PUERTO MONTT	\$/m <sup>2</sup>	358
		CABRERO	PUNTA ARENAS	\$/m <sup>2</sup>	1.093
		CABRERO	RANCAGUA	\$/m <sup>2</sup>	311
		CABRERO	SANTIAGO	\$/m <sup>2</sup>	311
		CABRERO	TALCA	\$/m <sup>2</sup>	265
		CABRERO	TEMUCO	\$/m <sup>2</sup>	265
		CABRERO	V REGIÓN	\$/m <sup>2</sup>	396
		CABRERO	VALDIVIA	\$/m <sup>2</sup>	302
	20.0 mm e	CABRERO	SANTIAGO	\$/m <sup>2</sup>	414
TROZOS PARA PULPA PINO RADIATA	BOSQUE (50 KM)	ARAUCO	\$/t	6.129	

**PRECIOS NOMINALES TROZAS Y MADERA DE PINO RADIATA MERCADO INTERNO**

**1989 - 2024**

(\$/m<sup>3</sup>)

AÑO Trimestre	TROZAS		MADERA		
	Aserrables(1)	Pulpables(2)	Aserrada(1)	Dimensionada(3)	Cepillada(3)
1989	5.775	3.044	13.709	22.324	24.722
1990	7.138	4.020	16.651	28.715	32.153
1991	9.967	5.400	23.144	35.596	40.156
1992	12.095	6.990	33.111	47.748	53.657
1993	14.562	7.001	36.835	56.139	62.446
1994	15.756	7.091	38.093	59.064	65.684
1995	16.083	8.077	39.427	61.262	68.402
1996	17.717	8.110	42.232	66.257	72.890
1997	17.486	7.303	42.034	66.793	73.777
1998	17.918	7.981	41.573	66.283	74.467
1999	18.020	7.341	40.720	65.364	74.483
2000	19.933	7.277	40.801	66.055	73.482
2001	19.784	7.898	38.921	66.730	74.691
2002	19.429	8.035	39.540	67.252	76.159
2003	18.824	8.247	39.962	67.064	78.458
2004	18.378	8.658	41.086	68.946	80.576
2005	20.986	9.697	51.072	81.029	94.450
2006	21.688	9.569	53.229	87.763	101.182
2007	22.642	10.693	53.613	91.116	104.557
2008	24.250	11.457	54.600	94.643	110.164
2009	22.580	11.555	54.248	97.779	114.749
2010	22.333	11.434	57.965	100.405	123.199
2011	23.200	11.902	57.594	100.526	120.930
2012	24.110	13.087	57.897	101.498	121.224
2013	24.642	11.728	58.341	98.736	120.921
2014	26.586	13.024	60.347	95.800	123.993
2015	29.497	13.210	61.939	98.701	124.857
2016	30.287	13.552	62.749	100.608	130.379
2017	29.273	14.044	65.843	104.403	138.639
2018	29.408	15.190	65.475	106.217	144.204
2019	30.722	16.058	65.475	108.390	144.835
2020	31.940	17.117	70.325	110.702	144.288
2021	37.184	18.405	113.773	149.944	184.362
2022	46.831	23.434	140.650	174.404	218.121
2023	45.355	23.617	140.852	172.832	218.992
2024*	46.174	22.636	139.842	172.057	219.624

\* Valores a septiembre

FUENTE : INFOR.

- (1) : Puesto en aserradero de la región de Biobío
- (2) : Precio promedio ponderado según consumo potencial de las plantas de pulpa de la regiones del Maule y Biobío
- (3) : Puesto en Barraca de la región de Biobío
- (..) : Indica sin información

# METODOLOGÍA GENERAL

## I PRECIOS DE PRODUCTOS FORESTALES

LOS PRECIOS DE LOS DISTINTOS PRODUCTOS SE OBTIENEN POR ENCUESTAS DIRECTAS A LAS EMPRESAS PRODUCTORAS, CORRESPONDIENTES EN LA MAYORÍA DE LOS CASOS A PRECIOS DE LISTA. EN EL CASO DE:

- SEMILLAS (E): LOS PRECIOS SON ENTREGADOS POR EL CENTRO TECNOLÓGICO DE LA PLANTA FORESTAL (INFOR)
- PLANTAS FORESTALES (E): SE OBTIENEN POR CONSULTAS A LOS VIVEROS MÁS REPRESENTATIVOS DE CADA REGIÓN
- TROZAS ASERRABLES (P): CORRESPONDE AL PRECIO DE COMPRA DE LOS ASERRADEROS, EXPRESADO EN M3, EQUIVALENTE A 22 PULG MADERERAS PARA TROZAS DE 3,6 M DE LARGO Y A 24 PULG PINERAS PARA TROZAS DE 3,2 M DE LARGO.
- TROZAS PARA PULPA (P): CORRESPONDE AL PRECIO DE COMPRA FIJADO POR LAS EMPRESAS PAPELERAS, PUESTO EN CANCHA O PLANTA DE LA PROVINCIA INDICADA Y EL PRECIO DE COMPRA DE OTRAS EMPRESAS (ASTILLADORAS).
- POSTES Y POLINES (P): ESTOS PRECIOS SON CONSULTADOS EN LAS PLANTAS IMPREGNADORAS MÁS REPRESENTATIVAS, CORRESPONDIENDO AL DE COMPRA EN EL CASO DE POSTES Y POLINES SIN IMPREGNAR Y AL PRECIO DE VENTA, EN PRODUCTOS IMPREGNADOS.
- MADERA ASERRADA (P): CORRESPONDE AL PRECIO DE VENTA DE ASERRADEROS Y AL PRECIO DE COMPRA POR PARTE DE LAS BARRACAS, PUESTO EN EL LUGAR DE ORIGEN O DESTINO. LOS ESTABLECIMIENTOS ENCUESTADOS EN ESTE CASO CORRESPONDEN A UNA MUESTRA DETERMINADA EN BASE AL CENSO DE BARRACAS Y ASERRADEROS DE 1998 Y 2015, RESPECTIVAMENTE.
- MADERA DIMENSIONADA Y ELABORADA (P): CORRESPONDE AL PRECIO DE VENTA CONSULTADO EN BARRACA
- TABLEROS Y CHAPAS (P): CORRESPONDE A PRECIOS DE PRODUCTOS PUESTOS EN SANTIAGO, CONSULTADOS A LAS EMPRESAS PRODUCTORAS.
- CAJAS, PALLETES Y BINS (E): CORRESPONDEN A PRECIOS DE REFERENCIA CONSULTADOS A EMPRESAS PRODUCTORAS Y EMPRESAS EXPORTADORAS DE FRUTA.

NOTA: (P): PRECIOS PUBLICADOS PERMANENTEMENTE (E): PRECIOS PUBLICADOS ESTACIONALMENTE

## II TARIFAS DE FLETES

CORRESPONDE A TARIFAS ENTREGADAS POR EMPRESAS PRODUCTORAS Y A TARIFAS DE EMPRESAS DE TRANSPORTE FORESTAL.

## OBSERVACIONES

1. Todos los precios que se presentan en este Boletín, deben ser considerados como referenciales, por cuanto no consideran negociaciones por volumen y forma de pago, premios por cumplimiento de contrato y otros factores que puedan determinar el precio final.
2. Los precios no incluyen el impuesto al valor agregado (IVA).
3. Los precios deben entenderse como válidos al momento de la encuesta (primera semana del mes de la publicación)
4. Los precios de madera aserrada, dimensionada y elaborada de especies nativas corresponden a calidad I-IV, en especies exóticas corresponden a calidad única y a un contenido de humedad de 30% (seco al aire), excepto que se especifique lo contrario. Estos precios se presentan en m<sup>3</sup>, equivalente a 48,5 pulgadas en pino radiata y álamo y a 42,4 pulgadas en el caso de especies nativas.
5. Mayores antecedentes sobre la información presentada pueden ser solicitados al Área de Información y Economía Forestal - Instituto Forestal.
6. Madera Pulpable: Metro ruma = (1 m x 1 m x 2,44 m) = 1,6 m<sup>3</sup> sólidos
7. Astillas: Metro estéreo = (1 m x 1 m x 1 m) no compactado

### ABREVIATURAS

l	: Largo	d	: Diámetro	S	: Speedling
e	: Espesor	M	: Maceta	1:0; 1:1; etc.	: Raíz desnuda
CH	: Contenido de humedad	T	: Tubete		





ESTADÍSTICAS  
FORESTALES  
wef.infor.cl

## INSTITUTO FORESTAL

### SEDE DIAGUITAS

Juan Georgini Runi 1507, La Serena.  
Fono (56-51) 2362600

### SEDE METROPOLITANA

Sucre 2397, Ñuñoa. Casilla 3085, Santiago.  
Fono (56-2) 23667100

### SEDE BIOBÍO

Calle Nueva Uno 3570 Lote 4, San Pedro de la Paz. Casilla 109 C,  
Concepción.  
Fono (56-41) 2853260

### SEDE LOS RÍOS

Fundo Teja Norte s/n, Valdivia. Casilla 385, Valdivia.  
Fono (56-63) 335200

### SEDE PATAGONIA

Camino Coyhaique Alto Km. 4, Coyhaique.  
Fono (56-67) 2262500

### OFICINA CHILOÉ

Pasaje Los Queltehues s/n, sector de Putemun, Castro.  
Fono (56-65) 2636574

### OFICINA COCHRANE

Teniente Merino 463, Cochrane.  
Fono (56-9) 8831860

[www.infor.cl](http://www.infor.cl)  
[oirs@infor.cl](mailto:oirs@infor.cl)