

Boletín N° 193

Precios Forestales

Junio 2025



Instituto Forestal



ISSN 0716-6923

Boletín N° 193
Junio, 2025

PRECIOS FORESTALES

Pardo Velásquez, Evaristo¹

INSTITUTO FORESTAL
Área de Información y Economía Forestal
2025

¹ Instituto Forestal epardo@infor.cl



INFOR

Instituto Forestal

Sucre 2397, Ñuñoa
Santiago. CHILE
F. 223667115

www.infor.cl

Registro de Propiedad Intelectual N° 2025-A-9474

Sitio de Estadísticas Forestales del Instituto Forestal: <https://wef.infor.cl/>

Se autoriza la reproducción parcial de esta publicación siempre y cuando se cite la fuente correspondiente:

Pardo Velásquez, Evaristo (2025). Precios Forestales. Instituto Forestal, Chile. Boletín N° 193. 34p.

Para la elaboración de este boletín, se contó con la colaboración de Hans Troncoso Recabarren, profesional de INFOR.

Las fotografías e imágenes incorporadas en tapas o texto de la presente publicación provienen del archivo institucional de INFOR o fueron obtenidas o elaboradas durante el desarrollo de las actividades del trabajo que origina esta publicación.

PRESENTACIÓN

La presente edición del Boletín de Precios Forestales entrega un panorama actualizado de los precios de productos forestales al cierre del primer semestre de 2025.

Al término del semestre, los precios nominales de los principales productos de pino radiata comercializados en el país, mostraron un comportamiento dispar comparado con marzo de 2025.

El precio de las trozas aserrables de pino radiata, puestas en aserradero de la Región del Biobío bajo un 0,6%. Esta disminución fue impulsada principalmente por el tipo de cambio, ya que, en términos de dólar, unidad en que se valoriza el precio, se mantiene.

En tanto, el precio de la madera pulpable de pino radiata, puesta en planta de las regiones del Maule y Biobío aumento un 0,2%.

Por su parte, el precio de la madera aserrada de pino radiata, puesta en aserradero de la Región del Biobío y puesta en barraca de la Región Metropolitana no registró variación.

El precio nominal de la madera cepillada de pino radiata, puesta en barraca de la Región del Biobío y en barraca de la Región Metropolitana, experimentó un alza de 0,5% y 1,8%, respectivamente.

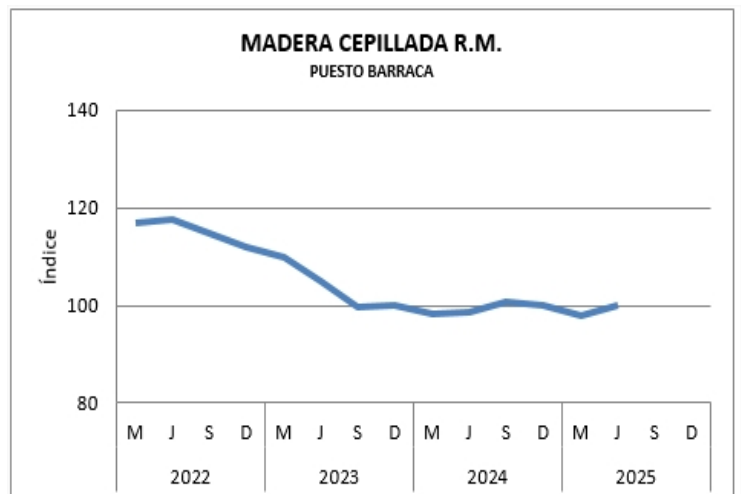
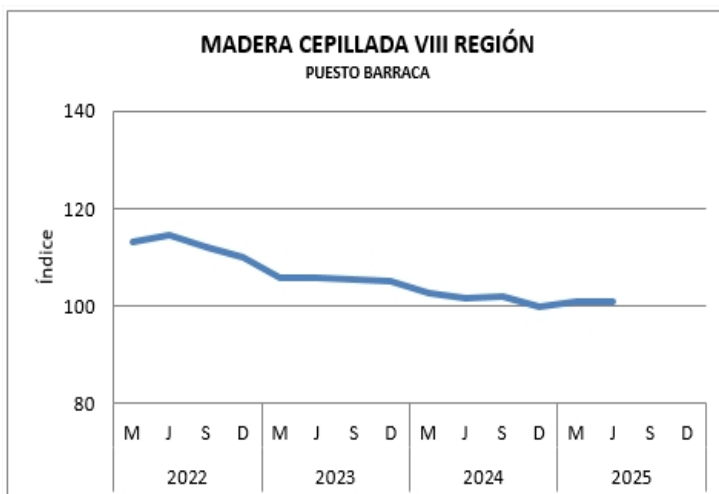
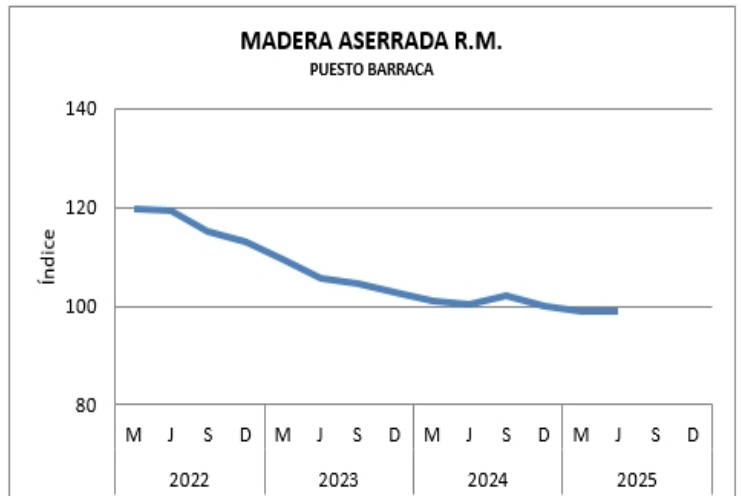
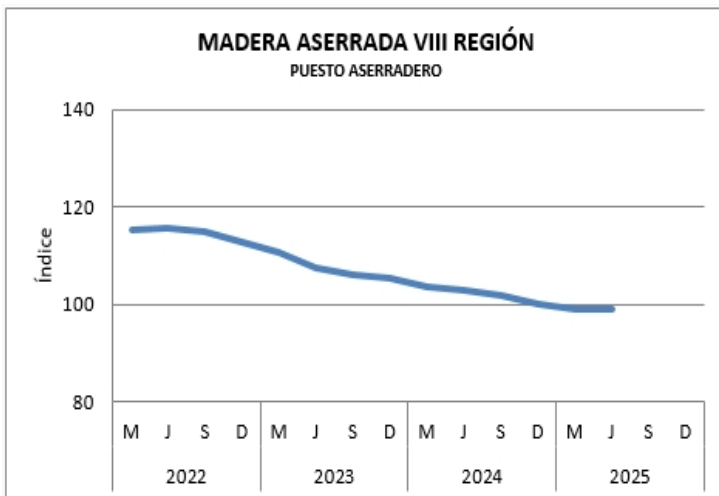
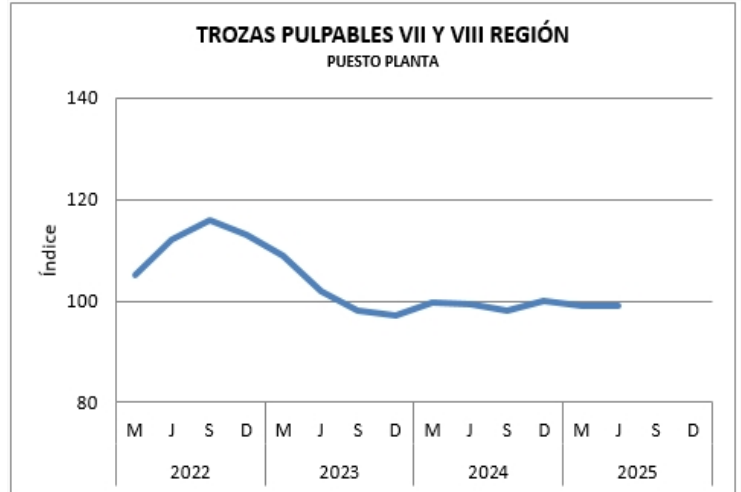
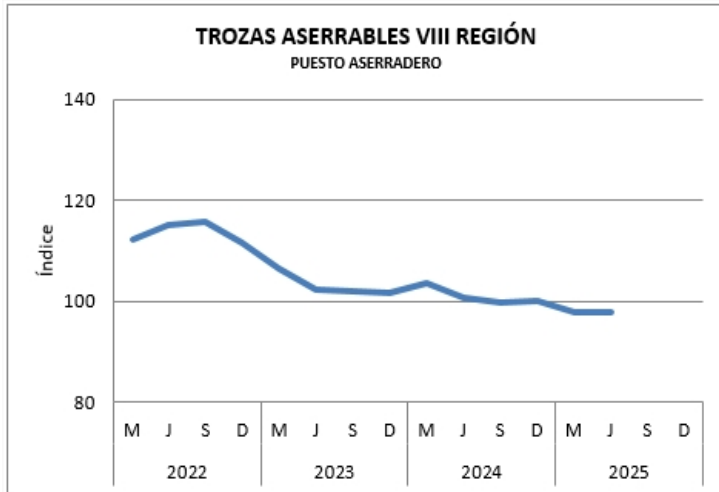
En relación con las maderas de especies distintas al pino radiata, una de las que ha destacado por su demanda durante los últimos años es el pino oregón. El precio nominal de la madera cepillada, puesta en barraca de la Región de La Araucanía, presentó un aumento de 2,4% en comparación con diciembre de 2024.

La edición del mes de junio del Boletín de Precios Forestales, incluye también precios de plantas forestales. Al respecto, el precio promedio de las plantas de pino radiata en bandejas es de \$140.556 por mil plantas, puestas en vivero de la Región del Biobío, aumentando un 13,4% con respecto a junio 2024.

INDICE DE PRECIOS REALES DE LOS PRINCIPALES PRODUCTOS FORESTALES DE PINO RADIATA

DICIEMBRE 2024 = 100

DEFLACTOR: IPC-CHILE



CONTENIDO

PRECIO DE PRODUCTOS FORESTALES	1
PRODUCTOS SILVICOLAS	1
MADERA EN TROZAS	2
POLINES Y POSTES	4
MADERAS TRATADAS	8
MADERA ASERRADA	10
MADERA DIMENSIONADA Y CEPILLADA	13
TABLEROS Y CHAPAS	19
PRECIO DE FLETES FORESTALES	20
TARIFAS DE FLETES	20

PRODUCTOS SILVICOLAS
PLANTAS FORESTALES

Especie	Especificación	Región	Provincia	Unidad	Precio	
					Promedio	Máximo
ALGARROBO	1 S	XVI	Diguillín	\$/unidad	430	
AVELLANO	1 S	X	Llanquihue	\$/unidad	1.200	
BOLDO	1 S	X	Llanquihue	\$/unidad	1.200	
CANELO	1 S	X	Llanquihue	\$/unidad	1.200	
CASTANO	1 S	X	Llanquihue	\$/unidad	1.200	
CIPRES MACROCARPA	1 S	X	Llanquihue	\$/unidad	1.700	
COIGUE	1 S	X	Llanquihue	\$/unidad	1.200	
ESPINO	1 S	XVI	Diguillín	\$/unidad	430	
EUCALYPTUS GLOBULUS	1 S	VIII	Arauco	\$/1000 un	170.000	
		VIII	Biobío	\$/1000 un	135.000	
		VIII	Concepción	\$/1000 un	140.000	
		X	Llanquihue	\$/1000 un	190.000	
EUCALYPTUS GLONI	estacas 1 S	VIII	Arauco	\$/1000 un	400.000	
EUCALYPTUS NITENS	1 S	VIII	Biobío	\$/1000 un	135.000	
		VIII	Concepción	\$/1000 un	135.000	140.000
		X	Llanquihue	\$/1000 un	190.000	
LINGUE	1 S	X	Llanquihue	\$/unidad	1.700	
MAITEN	1 S	XVI	Diguillín	\$/unidad	430	
MANIO	1 S	X	Llanquihue	\$/unidad	1.700	
MAQUI	1 S	X	Llanquihue	\$/unidad	1.200	
OLIVILLO	1 S	X	Llanquihue	\$/unidad	1.200	
PEUMO	1 S	XVI	Diguillín	\$/unidad	430	
		X	Llanquihue	\$/unidad	1.400	
PINO RADIATA	1 S	VIII	Arauco	\$/1000 un	170.000	
		VIII	Biobío	\$/1000 un	125.000	
		VIII	Concepción	\$/1000 un	126.667	135.000
	1:0	VII	Talca	\$/1000 un	145.000	150.000
QUILLAY	1 M	VII	Talca	\$/unidad	2.000	
	1 S	XVI	Diguillín	\$/unidad	410	
	2 M	VII	Talca	\$/unidad	3.000	
RAULI	1 S	X	Llanquihue	\$/unidad	1.200	
ROBLE	1 S	XVI	Diguillín	\$/unidad	430	
		X	Llanquihue	\$/unidad	1.200	
ULMO	1 S	X	Llanquihue	\$/unidad	1.200	

LEÑA

Especie	Especificación	Región	Provincia	Unidad	Precio	
					Promedio	Máximo
EUCALYPTUS GLOBULUS	seca, saco 25 kg	V	San Antonio	\$/saco	5.042	
EUCALYPTUS NITENS	seca 1 m l	XIV	Valdivia	\$/m stereo	55.000	
	seca trozada	IX	Cautín	\$/m stereo	49.020	
		XIV	Valdivia	\$/m stereo	60.000	
		X	Osorno	\$/m stereo	51.870	55.000
	seca, 1 m l	X	Osorno	\$/m stereo	46.030	47.059
	seca, saco 15 kg	XIV	Ranco	\$/saco	3.500	
		XIV	Valdivia	\$/saco	4.000	
	seca, saco 20 kg	IX	Cautín	\$/saco	3.782	
		XIV	Valdivia	\$/saco	3.750	4.500
		X	Osorno	\$/saco	3.500	
	trozada	XIV	Valdivia	\$/m stereo	36.000	
NATIVA	seca 1 m l	XIV	Valdivia	\$/m stereo	50.000	
		XI	Aysén	\$/m stereo	65.000	
	seca trozada	XIV	Valdivia	\$/m stereo	55.000	
	seca, saco 25 kg	XI	Aysén	\$/saco	8.000	
	trozada	XI	Capitán Prat	\$/m stereo	40.000	
		XI	Coyhaique	\$/m stereo	47.500	50.000

ASTILLAS PARA ENCENDIDO

Especie	Especificación	Región	Provincia	Unidad	Precio	
					Promedio	Máximo
EUCALYPTUS NITENS	seca, saco 18 kg	IX	Cautín	\$/saco	10.084	
	seca, saco 2 kg	XIV	Valdivia	\$/saco	1.690	
	seca, saco 2,5 kg	XIV	Valdivia	\$/saco	2.000	

MADERA EN TROZAS TROZAS PARA BIOMASA (PUESTO PLANTA)

Especie	Especificación	Región	Provincia	Unidad	Precio	
					Promedio	Máximo
ALAMO	con corteza	VIII	Biobío	\$/mr	21.750	23.500
AROMO DEL PAIS	con corteza	VIII	Biobío	\$/mr	23.500	
EUCALYPTUS NITENS	con corteza	VIII	Biobío	\$/mr	22.500	
PINO RADIATA	con corteza	VIII	Biobío	\$/mr	23.500	

TROZAS PARA PULPA (PUESTO PLANTA)

Especie	Especificación	Región	Provincia	Unidad	Precio			
					Promedio	Máximo		
ALAMO	con corteza	XIV	Valdivia	\$/mr	37.000			
EUCALYPTUS GLOBULUS	con corteza	XVI	Itata	\$/mr	68.167	68.500		
		VIII	Arauco	\$/mr	60.000			
		VIII	Biobío	\$/mr	59.050			
		VIII	Concepción	\$/mr	61.500	65.000		
		XIV	Valdivia	\$/mr	60.000			
		XVI	Itata	\$/mr	73.750	74.000		
		VIII	Arauco	\$/mr	66.000			
		VIII	Biobío	\$/mr	69.050			
		VIII	Concepción	\$/mr	69.000	70.000		
		XIV	Valdivia	\$/mr	64.900			
EUCALYPTUS NITENS	con corteza	X	Llanquihue	\$/mr	65.000			
		XVI	Itata	\$/mr	58.000			
		VIII	Arauco	\$/mr	54.000			
		VIII	Biobío	\$/mr	54.050			
		VIII	Concepción	\$/mr	52.000	58.000		
		XIV	Valdivia	\$/mr	50.300			
		XVI	Itata	\$/mr	62.700			
		VIII	Arauco	\$/mr	59.000			
		VIII	Biobío	\$/mr	57.025	59.050		
		VIII	Concepción	\$/mr	61.500	67.000		
NATIVA	con corteza	IX	Cautín	\$/mr	62.000			
		XIV	Valdivia	\$/mr	59.467	65.000		
		X	Llanquihue	\$/mr	56.000			
		XIV	Valdivia	\$/mr	55.000			
		PINO RADIATA	con corteza	VI	Cardenal Caro	\$/mr	44.000	
				VII	Curicó	\$/mr	40.000	
				VII	Linares	\$/mr	44.970	
				VII	Talca	\$/mr	40.000	
				XVI	Itata	\$/mr	40.000	
				VIII	Arauco	\$/mr	36.000	
VIII	Biobío			\$/mr	42.063	43.625		
VIII	Concepción			\$/mr	46.000			
		IX	Cautín	\$/mr	38.000			
		IX	Malleco	\$/mr	44.875			
		XIV	Valdivia	\$/mr	41.750	45.500		

TROZAS PARA PULPA (PUESTO CANCHA)

Especie	Especificación	Región	Provincia	Unidad	Precio	
					Promedio	Máximo
EUCALYPTUS GLOBULUS	con corteza	VII	Talca	\$/mr	46.500	
		IX	Cautín	\$/mr	54.750	
EUCALYPTUS NITENS	sin corteza	IX	Cautín	\$/mr	64.750	
	con corteza	IX	Cautín	\$/mr	47.750	
PINO RADIATA	sin corteza	IX	Cautín	\$/mr	52.750	
	con corteza	VIII	Biobío	\$/mr	37.750	
		IX	Cautín	\$/mr	42.750	

TROZAS PARA ASERRAR (PUESTO ASERRADERO)

Especie	Especificación	Región	Provincia	Unidad	Precio	
					Promedio	Máximo
CIPRES MACROCARPA		X	Llanquihue	\$/m ³	72.000	
COIGUE		IX	Malleco	\$/m ³	143.000	
		X	Osorno	\$/m ³	94.776	
LAUREL		X	Osorno	\$/m ³	120.000	
PINO OREGON		IX	Cautín	\$/m ³	95.000	100.000
		IX	Cautín	\$/mr	80.000	
		XIV	Ranco	\$/m ³	85.000	
		XIV	Valdivia	\$/m ³	86.667	90.000
		X	Llanquihue	\$/m ³	100.000	
		X	Osorno	\$/m ³	95.000	
	sobre 4 m l	IX	Cautín	\$/m ³	130.000	
		XIV	Valdivia	\$/m ³	150.000	
PINO RADIATA		V	Valparaíso	\$/m ³	50.000	
		VI	Cardenal Caro	\$/m ³	53.667	58.000
		VII	Cauquenes	\$/m ³	50.000	
		VII	Curicó	\$/m ³	54.000	
		VII	Linares	\$/m ³	50.333	52.000
		VII	Linares	\$/mr	45.000	
		VII	Talca	\$/m ³	55.167	60.000
		VII	Talca	\$/mr	57.000	
		XVI	Diguillín	\$/m ³	49.924	52.750
		XVI	Itata	\$/m ³	49.833	52.000
		VIII	Arauco	\$/m ³	47.375	52.750
		VIII	Biobío	\$/m ³	47.932	53.629
		VIII	Concepción	\$/m ³	43.964	52.750
		IX	Cautín	\$/m ³	47.764	53.616
		IX	Malleco	\$/m ³	42.760	52.800
		XIV	Ranco	\$/m ³	49.000	50.000
		XIV	Ranco	\$/mr	45.000	
		XIV	Valdivia	\$/m ³	47.000	52.000
		X	Llanquihue	\$/m ³	57.500	65.000
		X	Osorno	\$/m ³	50.667	52.000
	16 a 22 cm d	VII	Talca	\$/m ³	55.000	
		XVI	Itata	\$/m ³	48.750	50.000
	16 a 24 cm d	VII	Linares	\$/mr	58.000	
		VII	Talca	\$/mr	58.500	
	18 cm d	XVI	Diguillín	\$/m ³	41.447	
		VIII	Biobío	\$/m ³	42.892	47.099
		VIII	Concepción	\$/m ³	40.000	
		IX	Cautín	\$/m ³	42.860	44.273
	20 a 24 cm d	VII	Talca	\$/mr	60.000	
	20 cm d	XVI	Diguillín	\$/m ³	45.215	
		VIII	Biobío	\$/m ³	44.564	48.982
		VIII	Concepción	\$/m ³	42.000	
		IX	Cautín	\$/m ³	48.324	53.600

TROZAS PARA ASERRAR (PUESTO ASERRADERO)

Especie	Especificación	Región	Provincia	Unidad	Precio	
					Promedio	Máximo
PINO RADIATA	22 cm d	XVI	Diguillín	\$/m ³	46.157	
		VIII	Biobío	\$/m ³	46.006	51.808
		VIII	Concepción	\$/m ³	44.000	
		IX	Cautín	\$/m ³	50.380	56.000
	24 cm d	XVI	Diguillín	\$/m ³	48.040	
		VIII	Biobío	\$/m ³	47.682	53.629
		VIII	Concepción	\$/m ³	46.000	
		IX	Cautín	\$/m ³	52.750	58.400
	26 cm d	XVI	Diguillín	\$/m ³	48.982	
		VIII	Biobío	\$/m ³	49.154	55.576
		VIII	Concepción	\$/m ³	48.000	
		IX	Cautín	\$/m ³	54.177	60.800
	28 cm d	XVI	Diguillín	\$/m ³	49.924	
		VIII	Biobío	\$/m ³	50.140	55.576
		VIII	Concepción	\$/m ³	50.000	
		IX	Cautín	\$/m ³	55.605	63.200
	30 cm d	XVI	Diguillín	\$/m ³	50.866	
		VIII	Biobío	\$/m ³	51.361	55.576
		VIII	Concepción	\$/m ³	52.000	
		IX	Cautín	\$/m ³	57.661	65.600
	mayor 18 cm d	IX	Malleco	\$/mr	35.000	
	mayor 22 cm d	XVI	Itata	\$/m ³	51.750	54.000
	quemado	VII	Linares	\$/m ³	37.000	
		VIII	Concepción	\$/m ³	38.000	
	quemado 16 a 22 cm d	VIII	Biobío	\$/m ³	40.000	
	quemado mayor a 22 cm d	VIII	Biobío	\$/m ³	42.000	
RAULI		IX	Malleco	\$/m ³	176.000	
ROBLE HUALLE		IX	Cautín	\$/m ³	105.000	
		IX	Malleco	\$/m ³	143.000	
		XIV	Ranco	\$/m ³	99.000	
		XIV	Ranco	\$/mr	60.480	
		XIV	Valdivia	\$/m ³	110.000	
			X	Osorno	\$/m ³	93.713
ROBLE PELLIN		XIV	Ranco	\$/m ³	199.000	
		X	Osorno	\$/m ³	130.000	

TROZAS PARA CHAPAS (PUESTO PLANTA)

Especie	Especificación	Región	Provincia	Unidad	Precio	
					Promedio	Máximo
PINO RADIATA	mayor 24 cm d	VII	Talca	\$/m ³	60.000	
	podado	VII	Talca	\$/m ³	75.000	

POLINES Y POSTES
POLINES IMPREGNADOS (PUESTO PLANTA IMPREGNADORA)

Especie	Especificación	Región	Provincia	Unidad	Precio	
					Promedio	Máximo
PINO RADIATA	2- 3" x 2.4 m	V	Valparaíso	\$/unidad	2.437	
		RM	Santiago	\$/unidad	2.803	2.832
		VI	Cardenal Caro	\$/unidad	2.181	
		VI	Colchagua	\$/unidad	2.150	2.770
		VII	Cauquenes	\$/unidad	2.469	2.500
		VII	Curicó	\$/unidad	2.512	2.857
		VII	Linares	\$/unidad	2.300	
		VII	Talca	\$/unidad	2.161	2.300
		XVI	Punilla	\$/unidad	2.300	

POLINES IMPREGNADOS (PUESTO PLANTA IMPREGNADORA)

Especie	Especificación	Región	Provincia	Unidad	Precio	
					Promedio	Máximo
PINO RADIATA	2- 3" x 2.4 m	VIII	Biobío	\$/unidad	2.500	
		VIII	Concepción	\$/unidad	2.300	
		IX	Cautín	\$/unidad	3.101	
	3- 4" x 2.4 m	V	San Antonio	\$/unidad	3.277	
		V	Valparaíso	\$/unidad	3.289	3.300
		RM	Santiago	\$/unidad	3.788	4.143
		VI	Cardenal Caro	\$/unidad	3.144	3.551
		VI	Colchagua	\$/unidad	2.919	3.278
		VII	Cauquenes	\$/unidad	3.109	3.218
		VII	Curicó	\$/unidad	3.566	3.800
		VII	Linares	\$/unidad	3.300	
		VII	Talca	\$/unidad	2.789	3.200
		XVI	Itata	\$/unidad	3.193	
		XVI	Punilla	\$/unidad	2.800	3.300
		VIII	Arauco	\$/unidad	3.109	
		VIII	Biobío	\$/unidad	3.430	3.500
		VIII	Concepción	\$/unidad	3.124	3.773
		IX	Cautín	\$/unidad	3.903	4.025
	3- 4" x 3.0 m	V	Valparaíso	\$/unidad	4.286	
		RM	Santiago	\$/unidad	5.794	5.874
		VI	Cardenal Caro	\$/unidad	4.779	4.800
		VI	Colchagua	\$/unidad	4.904	5.593
		VII	Cauquenes	\$/unidad	6.000	
		VII	Curicó	\$/unidad	5.089	5.790
		VII	Linares	\$/unidad	8.000	
		VII	Talca	\$/unidad	4.392	4.900
		XVI	Itata	\$/unidad	4.370	
		XVI	Punilla	\$/unidad	4.950	
		VIII	Biobío	\$/unidad	5.460	
		3- 4" x 3.2 m	VII	Cauquenes	\$/unidad	6.303
	3- 4" x 3.5 m		VI	Cardenal Caro	\$/unidad	5.101
		VI	Colchagua	\$/unidad	5.500	
		VII	Curicó	\$/unidad	5.630	
3- 4" x 4.0 m	VII	Talca	\$/unidad	6.500		
	V	Valparaíso	\$/unidad	6.145		
	VI	Cardenal Caro	\$/unidad	6.650		
	VI	Colchagua	\$/unidad	8.798		
	VII	Curicó	\$/unidad	7.563		
4- 5" x 2.4 m	VII	Talca	\$/unidad	9.000		
	VIII	Biobío	\$/unidad	10.050		
	V	San Antonio	\$/unidad	4.202		
	V	Valparaíso	\$/unidad	4.130	4.160	
	RM	Santiago	\$/unidad	4.985	5.739	
	VI	Cardenal Caro	\$/unidad	4.262	5.331	
	VI	Colchagua	\$/unidad	3.837	4.486	
	VII	Cauquenes	\$/unidad	4.290	4.580	
	VII	Curicó	\$/unidad	4.522	5.546	
	VII	Linares	\$/unidad	4.300		
	VII	Talca	\$/unidad	3.575	4.300	
	XVI	Itata	\$/unidad	3.866		
4- 5" x 3.0 m	XVI	Punilla	\$/unidad	4.400		
	VIII	Biobío	\$/unidad	5.722	8.067	
	VIII	Concepción	\$/unidad	3.915	4.529	
	IX	Cautín	\$/unidad	4.786	4.950	
	V	Valparaíso	\$/unidad	6.849		
	RM	Santiago	\$/unidad	7.027	8.235	
	VI	Cardenal Caro	\$/unidad	7.145	8.950	
	VI	Colchagua	\$/unidad	5.649	6.632	

POLINES IMPREGNADOS (PUESTO PLANTA IMPREGNADORA)

Especie	Especificación	Región	Provincia	Unidad	Precio		
					Promedio	Máximo	
PINO RADIATA	4- 5" x 3.0 m	VII	Cauquenes	\$/unidad	8.000		
		VII	Curicó	\$/unidad	6.516	7.563	
		VII	Linares	\$/unidad	12.000		
		VII	Talca	\$/unidad	5.535	6.650	
		XVI	Itata	\$/unidad	6.807		
	4- 5" x 3.2 m	XVI	Punilla	\$/unidad	6.100		
		IX	Cautín	\$/unidad	9.538		
		4- 5" x 3.5 m	VII	Cauquenes	\$/unidad	7.563	
			VI	Cardenal Caro	\$/unidad	7.198	
		VI	Colchagua	\$/unidad	6.000		
	4- 5" x 4.0 m	VII	Curicó	\$/unidad	8.460	9.000	
		VII	Talca	\$/unidad	6.736	7.800	
		V	Valparaíso	\$/unidad	9.454		
		RM	Santiago	\$/unidad	10.179	11.345	
		VI	Cardenal Caro	\$/unidad	10.468	12.845	
	4- 5" x 5.0 m	VI	Colchagua	\$/unidad	11.941	13.831	
		VII	Cauquenes	\$/unidad	15.000		
		VII	Curicó	\$/unidad	10.193	11.000	
		VII	Talca	\$/unidad	9.710	13.000	
		XVI	Punilla	\$/unidad	9.000		
	5- 6" x 2.4 m	IX	Cautín	\$/unidad	14.429		
		VII	Curicó	\$/unidad	18.000		
		VII	Talca	\$/unidad	17.000		
		V	Valparaíso	\$/unidad	5.500		
		VI	Cardenal Caro	\$/unidad	9.697		
	5- 6" x 3.0 m	VI	Colchagua	\$/unidad	4.723		
		VII	Curicó	\$/unidad	6.000	7.478	
		XVI	Itata	\$/unidad	5.378		
		XVI	Punilla	\$/unidad	5.000		
		VIII	Concepción	\$/unidad	4.500		
	5- 6" x 3.5 m	IX	Cautín	\$/unidad	6.088	6.714	
RM		Santiago	\$/unidad	7.529			
VI		Colchagua	\$/unidad	10.230	13.652		
VII		Curicó	\$/unidad	9.538	11.513		
VII		Talca	\$/unidad	6.462	7.800		
5- 6" x 4.0 m	XVI	Punilla	\$/unidad	6.850			
	IX	Cautín	\$/unidad	12.563			
	VII	Curicó	\$/unidad	11.483	13.865		
	VII	Talca	\$/unidad	8.175	9.500		
	RM	Santiago	\$/unidad	13.613			
8- 9" x 3.5 m	VI	Colchagua	\$/unidad	17.768	18.748		
	VII	Cauquenes	\$/unidad	20.000			
	VII	Curicó	\$/unidad	12.605			
	VII	Talca	\$/unidad	10.650	13.000		
	XVI	Punilla	\$/unidad	10.500			
		VII	Curicó	\$/unidad	25.000		

POSTES IMPREGNADOS (PUESTO PLANTA IMPREGNADORA)

Especie	Especificación	Región	Provincia	Unidad	Precio	
					Promedio	Máximo
PINO RADIATA	4- 5" x 5.0 m	VII	Curicó	\$/unidad	19.328	
		VII	Talca	\$/unidad	17.000	
	4- 5" x 6.0 m	VI	Colchagua	\$/unidad	17.504	
		VII	Talca	\$/unidad	25.000	
	5- 6" x 5.0 m	XVI	Punilla	\$/unidad	31.000	
		RM	Santiago	\$/unidad	27.227	

POSTES IMPREGNADOS (PUESTO PLANTA IMPREGNADORA)

Especie	Especificación	Región	Provincia	Unidad	Precio			
					Promedio	Máximo		
PINO RADIATA	5- 6" x 5.0 m	VII	Curicó	\$/unidad	25.210			
		VII	Linares	\$/unidad	35.000			
		VII	Talca	\$/unidad	22.500	25.000		
	5- 6" x 6.0 m	XVI	Punilla	\$/unidad	17.000			
		V	Valparaíso	\$/unidad	34.622			
		RM	Santiago	\$/unidad	33.843	38.992		
		VI	Cardenal Caro	\$/unidad	29.308	34.421		
		VI	Colchagua	\$/unidad	35.870	41.832		
		VII	Cauquenes	\$/unidad	38.000			
		VII	Curicó	\$/unidad	40.367	45.966		
		VII	Talca	\$/unidad	26.798	35.000		
		XVI	Itata	\$/unidad	33.613			
		VIII	Biobío	\$/unidad	39.500	50.000		
		IX	Cautín	\$/unidad	40.580			
		5- 6" x 7.0 m	VI	Cardenal Caro	\$/unidad	28.160		
			5- 6" x 8.0 m	VI	Cardenal Caro	\$/unidad	38.600	
				VI	Colchagua	\$/unidad	52.928	
		6- 7" x 5.0 m	VII	Talca	\$/unidad	32.395		
	RM		Santiago	\$/unidad	34.454			
	VII		Talca	\$/unidad	23.000			
	6- 7" x 6.0 m	V	Valparaíso	\$/unidad	40.588			
		RM	Santiago	\$/unidad	47.560	60.076		
		VI	Cardenal Caro	\$/unidad	32.350			
		VI	Colchagua	\$/unidad	43.372	50.610		
		VII	Curicó	\$/unidad	49.210	56.050		
		VII	Talca	\$/unidad	34.652	43.000		
		XVI	Itata	\$/unidad	39.076			
		VIII	Biobío	\$/unidad	55.000			
		IX	Cautín	\$/unidad	64.613			
		6- 7" x 7.0 m	VI	Cardenal Caro	\$/unidad	39.256		
			6- 7" x 8.0 m	VI	Cardenal Caro	\$/unidad	50.500	
		6" x 6.0 m		VI	Colchagua	\$/unidad	71.428	
	VII		Curicó	\$/unidad	89.260	97.857		
VII	Talca		\$/unidad	54.328	65.000			
XVI	Itata		\$/unidad	60.672				
VIII	Concepción		\$/unidad	30.000				
7- 8" x 6.0 m	VI		Cardenal Caro	\$/unidad	41.500			
	VI	Colchagua	\$/unidad	43.588				
	7- 8" x 8.0 m	VI	Cardenal Caro	\$/unidad	65.600			
VI		Colchagua	\$/unidad	90.756				
VII		Curicó	\$/unidad	93.782	107.563			
		VII	Talca	\$/unidad	52.185			

POLINES CALIBRADOS IMPREGNADOS (PUESTO PLANTA)

Especie	Especificación	Región	Provincia	Unidad	Precio	
					Promedio	Máximo
PINO RADIATA	3.0" x 2.4 m	V	San Antonio	\$/unidad	3.459	4.117
		RM	Santiago	\$/unidad	4.622	
		XVI	Itata	\$/unidad	3.851	4.202
	3.0" x 3.0 m	XVI	Punilla	\$/unidad	3.100	
		XVI	Itata	\$/unidad	5.630	
		VIII	Biobío	\$/unidad	2.857	
	3.5" x 2.4 m	V	San Antonio	\$/unidad	4.950	5.000
			RM	Santiago	\$/unidad	5.395
	4.0" x 2.4 m	XVI	Itata	\$/unidad	4.479	4.958
		XVI	Punilla	\$/unidad	4.000	

POLINES CALIBRADOS IMPREGNADOS (PUESTO PLANTA)

Especie	Especificación	Región	Provincia	Unidad	Precio	
					Promedio	Máximo
PINO RADIATA	4.0" x 3.0 m	V	San Antonio	\$/unidad	9.242	10.084
		RM	Santiago	\$/unidad	7.290	8.277
		XVI	Itata	\$/unidad	8.824	
		XVI	Punilla	\$/unidad	5.700	
	4.0" x 4.0 m	RM	Santiago	\$/unidad	10.672	
		XVI	Itata	\$/unidad	11.345	
	4.5" x 2.4 m	VIII	Biobío	\$/unidad	5.714	
	5.0" x 2.4 m	V	San Antonio	\$/unidad	7.422	7.700
		RM	Santiago	\$/unidad	6.992	7.261
		XVI	Itata	\$/unidad	6.156	7.311
	5.0" x 3.0 m	V	San Antonio	\$/unidad	12.183	12.600
		RM	Santiago	\$/unidad	8.950	10.336
		XVI	Itata	\$/unidad	10.504	
	5.0" x 4.0 m	RM	Santiago	\$/unidad	19.076	
		XVI	Itata	\$/unidad	16.387	
	6.0" x 2.4 m	RM	Santiago	\$/unidad	9.916	
6.0" x 3.0 m	RM	Santiago	\$/unidad	15.882		
6.0" x 4.0 m	RM	Santiago	\$/unidad	25.294		

POSTES CALIBRADOS IMPREGNADOS (PUESTO PLANTA)

Especie	Especificación	Región	Provincia	Unidad	Precio	
					Promedio	Máximo
PINO RADIATA	4.0" x 6.0 m	VII	Curicó	\$/unidad	47.899	
	5.0" x 6.0 m	VII	Curicó	\$/unidad	50.420	
		XVI	Itata	\$/unidad	40.840	
	5.0" x 8.0 m	VII	Curicó	\$/unidad	67.226	
	6.0" x 6.0 m	V	San Antonio	\$/unidad	46.979	49.000
		RM	Santiago	\$/unidad	54.454	
		VII	Curicó	\$/unidad	73.109	
	6.0" x 8.0 m	XVI	Itata	\$/unidad	41.765	
		VII	Curicó	\$/unidad	97.479	
	7.0" x 6.0 m	VII	Curicó	\$/unidad	90.756	
	7.0" x 8.0 m	VII	Curicó	\$/unidad	121.008	
	8.0" x 6.0 m	VII	Curicó	\$/unidad	105.882	

MADERAS TRATADAS

MADERAS IMPREGNADAS (PUESTO PLANTA IMPREGNADORA)

Especie	Especificación	Región	Provincia	Unidad	Precio	
					Promedio	Máximo
PINO RADIATA MADERA CEPILLADA	4.0 kg/m ³	V	San Antonio	\$/m ³	339.096	391.056
		V	Valparaíso	\$/m ³	307.417	329.800
		RM	Santiago	\$/m ³	308.218	334.214
		VI	Cardenal Caro	\$/m ³	287.132	315.250
		VI	Colchagua	\$/m ³	291.194	291.388
		VII	Cauquenes	\$/m ³	303.125	315.250
		VII	Curicó	\$/m ³	358.819	431.214
		VII	Linares	\$/m ³	339.500	
		VII	Talca	\$/m ³	257.050	
		XVI	Diguillín	\$/m ³	337.075	
		VIII	Arauco	\$/m ³	309.891	376.554
		VIII	Biobío	\$/m ³	289.788	312.825
		VIII	Concepción	\$/m ³	264.002	285.180
		IX	Cautín	\$/m ³	274.365	324.950
		XIV	Valdivia	\$/m ³	363.750	
		X	Chiloé	\$/m ³	366.806	

MADERAS IMPREGNADAS (PUESTO PLANTA IMPREGNADORA)

Especie	Especificación	Región	Provincia	Unidad	Precio	
					Promedio	Máximo
PINO RADIATA MADERA CEPILLADA	4.0 kg/m ³	X	Llanquihue	\$/m ³	385.139	
		X	Osorno	\$/m ³	326.082	366.806
PINO RADIATA MADERA DIMENSIONADA	4.0 kg/m ³	V	San Antonio	\$/m ³	251.376	258.117
		V	Valparaíso	\$/m ³	263.889	284.598
		RM	Santiago	\$/m ³	263.570	321.992
		VI	Cardenal Caro	\$/m ³	223.427	234.837
		VI	Colchagua	\$/m ³	246.574	250.648
		VII	Cauquenes	\$/m ³	256.565	270.630
		VII	Curicó	\$/m ³	292.487	325.241
		VII	Linares	\$/m ³	242.500	
		VII	Talca	\$/m ³	227.950	
		XVI	Diguillín	\$/m ³	288.575	
		VIII	Arauco	\$/m ³	258.784	318.257
		VIII	Biobío	\$/m ³	236.438	254.625
		VIII	Concepción	\$/m ³	229.567	244.925
		IX	Cautín	\$/m ³	234.595	281.300
		IX	Malleco	\$/m ³	211.897	
		XIV	Valdivia	\$/m ³	266.750	
X	Chiloé	\$/m ³	347.842	410.407		
X	Llanquihue	\$/m ³	222.348	250.697		
X	Osorno	\$/m ³	264.180	291.000		

SERVICIO DE IMPREGNACION (PUESTO PLANTA IMPREGNADORA)

Especie	Especificación	Región	Provincia	Unidad	Precio	
					Promedio	Máximo
PINO RADIATA MADERA CEPILLADA	4.0 kg/m ³	VI	Cardenal Caro	\$/m ³	60.625	
		XVI	Punilla	\$/m ³	82.450	
PINO RADIATA MADERA DIMENSIONADA	4.0 kg/m ³	RM	Santiago	\$/m ³	48.500	
		VI	Cardenal Caro	\$/m ³	61.959	63.293
		XVI	Punilla	\$/m ³	82.450	
		IX	Cautín	\$/m ³	41.225	
		VII	Curicó	\$/m ³	130.000	
	6.4 kg/m ³					

MADERA SECA EN HORNO (PUESTO BARRACA)

Especie	Especificación	Región	Provincia	Unidad	Precio	
					Promedio	Máximo
PINO OREGON MADERA CEPILLADA	12-16% CH	RM	Santiago	\$/m ³	639.473	806.167
		IX	Cautín	\$/m ³	473.457	509.250
		IX	Cautín	\$/m ³	479.859	
		IX	Cautín	\$/m ³	516.283	
		IX	Cautín	\$/m ³	573.755	
		IX	Cautín	\$/m ³	421.271	
		IX	Cautín	\$/m ³	294.880	
PINO OREGON MADERA DIMENSIONADA	8-12% CH	IX	Cautín	\$/m ³	384.945	412.250
		IX	Cautín	\$/m ³	399.834	
		IX	Cautín	\$/m ³	436.355	
		IX	Cautín	\$/m ³	493.730	
		IX	Cautín	\$/m ³	362.780	
		IX	Cautín	\$/m ³	253.946	
PINO RADIATA MADERA CEPILLADA	12-16% CH	V	Valparaíso	\$/m ³	264.907	
		RM	Santiago	\$/m ³	268.157	
		VII	Talca	\$/m ³	226.495	249.290
		X	Osorno	\$/m ³	275.529	
		VII	Talca	\$/m ³	203.700	
	16-20% CH					

MADERA SECA EN HORNO (PUESTO BARRACA)

Especie	Especificación	Región	Provincia	Unidad	Precio	
					Promedio	Máximo
PINO RADIATA MADERA CEPILLADA	8-12% CH	IX	Cautín	\$/m ³	242.500	
PINO RADIATA MADERA DIMENSIONADA	12-16% CH	V	Valparaíso	\$/m ³	284.259	
		RM	Santiago	\$/m ³	240.592	263.889
		VII	Talca	\$/m ³	192.868	224.555
		X	Osorno	\$/m ³	213.885	
	16-20% CH	VII	Talca	\$/m ³	164.900	
	8-12% CH	VII	Talca	\$/m ³	280.000	
		IX	Cautín	\$/m ³	208.550	
ROBLE HUALLE MADERA CEPILLADA	12% CH	IX	Cautín	\$/m ³	699.600	

MADERA ASERRADA
MADERA ASERRADA (PUESTO ASERRADERO)

Especie	Especificación	Región	Provincia	Unidad	Precio	
					Promedio	Máximo
CIPRES MACROCARPA		VIII	Biobío	\$/m ³	388.000	
	verde	IX	Cautín	\$/m ³	618.375	
COIGUE		XI	Coyhaique	\$/m ³	551.200	
	construcción	XI	Coyhaique	\$/m ³	360.400	
	I-IV seco	IX	Cautín	\$/m ³	1.399.200	
	I-V	IX	Malleco	\$/m ³	381.600	445.200
	seco	IX	Malleco	\$/m ³	848.000	
	V seco	IX	Malleco	\$/m ³	508.800	
	verde	IX	Cautín	\$/m ³	771.680	
		X	Osorno	\$/m ³	571.425	
		XI	Capitán Prat	\$/m ³	472.760	530.000
LAUREL	seco	X	Osorno	\$/m ³	996.400	
LENGA		XI	Coyhaique	\$/m ³	508.800	
	construcción	XI	Coyhaique	\$/m ³	530.000	551.200
	I	XI	Coyhaique	\$/m ³	716.560	797.120
	I-IV	IX	Malleco	\$/m ³	551.200	
	I-IV seco	IX	Malleco	\$/m ³	657.200	
	I-V	IX	Malleco	\$/m ³	487.600	
	I-V seco	IX	Malleco	\$/m ³	572.400	
	verde	XI	General Carrera	\$/m ³	457.920	
MANIO	I-IV seco	IX	Cautín	\$/m ³	1.628.160	
	verde	XI	Capitán Prat	\$/m ³	530.000	
PINO OREGON		X	Llanquihue	\$/m ³	371.025	
	mayor a 4 m l	XI	Aysén	\$/m ³	466.400	
	verde	XI	Aysén	\$/m ³	430.360	
PINO RADIATA		V	Valparaíso	\$/m ³	145.500	
		VI	Cardenal Caro	\$/m ³	139.438	140.650
		VII	Cauquenes	\$/m ³	121.250	
		VII	Talca	\$/m ³	140.650	
		XVI	Diguillín	\$/m ³	128.525	130.950
		XVI	Punilla	\$/m ³	126.100	
		VIII	Arauco	\$/m ³	150.350	
		VIII	Biobío	\$/m ³	133.375	135.800
		VIII	Concepción	\$/m ³	135.800	
		IX	Cautín	\$/m ³	135.800	
		IX	Malleco	\$/m ³	160.050	
	2.4 m l	VII	Talca	\$/m ³	124.020	
RAULI	hualle I-V	IX	Malleco	\$/m ³	530.000	
	hualle seco I-V	IX	Malleco	\$/m ³	614.800	
	I-IV seco	IX	Cautín	\$/m ³	1.653.600	
	V seco	IX	Cautín	\$/m ³	1.318.640	
ROBLE HUALLE	I-IV	IX	Cautín	\$/m ³	1.246.560	
	I-V	IX	Malleco	\$/m ³	318.000	

MADERA ASERRADA (PUESTO ASERRADERO)

Especie	Especificación	Región	Provincia	Unidad	Precio	
					Promedio	Máximo
ROBLE HUALLE	verde	IX	Cautín	\$/m ³	540.600	
		X	Osorno	\$/m ³	561.800	
ROBLE PELLIN	verde	X	Osorno	\$/m ³	951.880	

MADERA ASERRADA (PUESTO BARRACA)

Especie	Especificación	Región	Provincia	Unidad	Precio	
					Promedio	Máximo
ALAMO		VI	Cachapoal	\$/m ³	111.550	
PINO OREGON		VII	Curicó	\$/m ³	392.850	
		IX	Cautín	\$/m ³	315.250	
		IX	Malleco	\$/m ³	388.000	
		X	Llanquihue	\$/m ³	291.000	
PINO RADIATA		VI	Cardenal Caro	\$/m ³	135.800	
		V	San Antonio	\$/m ³	144.692	150.350
		RM	Santiago	\$/m ³	152.775	155.200
		VI	Cachapoal	\$/m ³	146.713	160.050
		VI	Cardenal Caro	\$/m ³	140.650	145.500
		VII	Cauquenes	\$/m ³	123.675	
		VII	Curicó	\$/m ³	151.563	155.200
		VII	Linares	\$/m ³	138.225	
		VII	Talca	\$/m ³	137.417	140.650
		XVI	Diguillín	\$/m ³	135.800	
		VIII	Biobío	\$/m ³	133.375	135.800
		VIII	Concepción	\$/m ³	145.500	
		IX	Cautín	\$/m ³	140.650	145.500
		IX	Malleco	\$/m ³	118.017	130.950
	2.4 m l	VII	Talca	\$/m ³	133.560	

CUARTONES (PUESTO BARRACA)

Especie	Especificación	Región	Provincia	Unidad	Precio	
					Promedio	Máximo
PINO RADIATA	3x3"	RM	Santiago	\$/unidad	3.801	4.361
		VI	Cachapoal	\$/unidad	3.153	3.966
		VI	Colchagua	\$/unidad	4.000	
		VII	Cauquenes	\$/unidad	1.500	
		VII	Talca	\$/unidad	3.782	
	4x4"	RM	Santiago	\$/unidad	6.266	7.723
		VI	Cachapoal	\$/unidad	4.679	5.252
		VI	Colchagua	\$/unidad	5.000	
		VII	Cauquenes	\$/unidad	2.500	
		VII	Talca	\$/unidad	4.622	

TAPAS (PUESTO PLANTA)

Especie	Especificación	Región	Provincia	Unidad	Precio	
					Promedio	Máximo
PINO RADIATA		V	San Antonio	\$/unidad	1.173	1.176
		V	Valparaíso	\$/unidad	1.127	1.252
		RM	Santiago	\$/unidad	1.084	1.169
		VI	Cachapoal	\$/unidad	1.142	1.336
		VI	Cardenal Caro	\$/unidad	1.002	1.236
		VI	Colchagua	\$/unidad	920	1.000
		VII	Cauquenes	\$/unidad	1.031	1.092
		VII	Curicó	\$/unidad	1.187	1.336

TAPAS (PUESTO PLANTA)

Especie	Especificación	Región	Provincia	Unidad	Precio	
					Promedio	Máximo
PINO RADIATA	2.4 m l	VII	Linares	\$/unidad	1.104	1.200
		VII	Talca	\$/unidad	920	1.176
		XVI	Diguillín	\$/unidad	1.100	1.200
		XVI	Itata	\$/unidad	900	
		XVI	Punilla	\$/unidad	1.000	
		VIII	Biobío	\$/unidad	930	1.100
		VII	Linares	\$/unidad	650	800
		VII	Talca	\$/unidad	600	

ASTILLAS SIN CORTEZA (PUESTO PLANTA)

Especie	Especificación	Región	Provincia	Unidad	Precio	
					Promedio	Máximo
PINO RADIATA		VII	Curicó	\$/m stereo	14.130	
		VII	Linares	\$/m stereo	17.064	
		VII	Talca	\$/m stereo	14.789	16.484
		XVI	Itata	\$/m stereo	15.072	16.013
		VIII	Arauco	\$/m stereo	14.977	
		VIII	Biobío	\$/m stereo	15.608	
		IX	Malleco	\$/m stereo	15.988	
		XIV	Valdivia	\$/m stereo	16.266	

ASTILLAS CON CORTEZA (PUESTO PLANTA)

Especie	Especificación	Región	Provincia	Unidad	Precio	
					Promedio	Máximo
ALAMO		VIII	Biobío	\$/m stereo	5.000	
PINO RADIATA		VI	Cardenal Caro	\$/m stereo	5.000	
		VII	Talca	\$/m stereo	5.700	6.300
		VIII	Biobío	\$/m stereo	6.850	
		VIII	Concepción	\$/m stereo	6.000	
		IX	Cautín	\$/m stereo	7.500	
		IX	Malleco	\$/m stereo	6.850	
		XIV	Valdivia	\$/m stereo	6.000	

SUBPRODUCTOS DE ASERRADERO (PUESTO PLANTA VENDEDOR)

Especie	Especificación	Región	Provincia	Unidad	Precio			
					Promedio	Máximo		
PINO RADIATA ASERRIN		V	Valparaíso	\$/m stereo	7.000			
		VI	Cardenal Caro	\$/m stereo	4.500	5.000		
		VI	Colchagua	\$/m stereo	2.000			
		VII	Talca	\$/m stereo	4.260	5.000		
		XVI	Itata	\$/m stereo	4.000			
		VIII	Biobío	\$/m stereo	5.325	5.650		
		VIII	Concepción	\$/m stereo	3.125	4.000		
		IX	Malleco	\$/m stereo	4.575	5.650		
		PINO RADIATA CORTEZA		VI	Cardenal Caro	\$/m stereo	5.000	
				VII	Talca	\$/m stereo	4.100	5.000
VIII	Biobío			\$/m stereo	5.850			
IX	Malleco			\$/m stereo	5.850			
PINO RADIATA LAMPAZOS	con corteza	V	Valparaíso	\$/m stereo	4.500			
		VI	Colchagua	\$/m stereo	3.940			
		IX	Cautín	\$/m stereo	4.000			
		XIV	Valdivia	\$/m stereo	4.000			
		VII	Talca	\$/mr	16.000			

SUBPRODUCTOS DE ASERRADERO (PUESTO PLANTA VENDEDOR)

Especie	Especificación	Región	Provincia	Unidad	Precio	
					Promedio	Máximo
PINO RADIATA VIRUTA		V	Valparaíso	\$/m stereo	7.000	
		VI	Cardenal Caro	\$/m stereo	5.000	
		VI	Colchagua	\$/m stereo	2.000	
		VII	Talca	\$/m stereo	4.500	5.500
		VIII	Biobío	\$/m stereo	5.000	
VARIAS ESPECIES ASERRIN		VIII	Concepción	\$/m stereo	2.875	3.000
		VIII	Biobío	\$/m stereo	4.500	5.000
VARIAS ESPECIES VIRUTA		IX	Malleco	\$/m stereo	2.500	
		VIII	Biobío	\$/m stereo	5.000	
		IX	Malleco	\$/m stereo	2.500	

COMBUSTIBLES DERIVADOS DE LA MADERA (PUESTO PLANTA VENDEDOR)

Especie	Especificación	Región	Provincia	Unidad	Precio	
					Promedio	Máximo
PINO OREGON PELLETS	bolsas 12 kg	IX	Cautín	\$/kg	350	
	bolsas 20 kg	IX	Cautín	\$/kg	336	
PINO RADIATA BRIQUETAS	bolsas 10 kg	XIV	Valdivia	\$/kg	250	
		X	Chiloé	\$/kg	499	
PINO RADIATA PELLETS	108 bolsas de 15 kg	VIII	Biobío	\$/kg	182	
	70 bolsas de 18 kg	IX	Malleco	\$/kg	180	
	72 bolsas de 15 kg	VIII	Biobío	\$/kg	212	
	80 bolsas de 15 kg	VIII	Concepción	\$/kg	224	
		IX	Cautín	\$/kg	217	
	90 bolsas de 15 kg	IX	Malleco	\$/kg	180	
	90 bolsas de 18 kg	VIII	Biobío	\$/kg	182	
	bolsas 15 kg	VI	Cachapoal	\$/kg	235	
		VIII	Biobío	\$/kg	210	230
		VIII	Concepción	\$/kg	230	
		IX	Cautín	\$/kg	250	269
		IX	Malleco	\$/kg	190	
		XIV	Valdivia	\$/kg	280	
		X	Chiloé	\$/kg	396	
	X	Llanquihue	\$/kg	230		
	bolsas 18 kg	VII	Talca	\$/kg	184	187
		VIII	Biobío	\$/kg	196	206
		VIII	Concepción	\$/kg	206	
		IX	Malleco	\$/kg	190	
	maxisaco 1 t	VIII	Biobío	\$/kg	192	195
		VIII	Concepción	\$/kg	199	
		IX	Malleco	\$/kg	170	

**MADERA DIMENSIONADA Y CEPILLADA
MADERA DIMENSIONADA (PUESTO BARRACA Y DEPOSITO)**

Especie	Especificación	Región	Provincia	Unidad	Precio	
					Promedio	Máximo
ALAMO		VI	Cachapoal	\$/m ³	183.427	
	seco	VII	Curicó	\$/m ³	338.288	
AVELLANO	I-V	IX	Cautín	\$/m ³	318.000	
		XIV	Ranco	\$/m ³	318.000	
CANELO	I-V	IX	Cautín	\$/m ³	318.000	
		XIV	Ranco	\$/m ³	318.000	
COIGUE		RM	Santiago	\$/m ³	1.579.824	
		VI	Cachapoal	\$/m ³	791.693	
	I-V	IX	Cautín	\$/m ³	351.072	
		XIV	Ranco	\$/m ³	334.536	

MADERA DIMENSIONADA (PUESTO BARRACA Y DEPOSITO)

Especie	Especificación	Región	Provincia	Unidad	Precio	
					Promedio	Máximo
COIGUE	I-V seco	IX	Malleco	\$/m ³	975.200	
EUCALYPTUS NITENS		VIII	Biobío	\$/m ³	241.530	
LAUREL	I-V	IX	Cautín	\$/m ³	487.600	
		XIV	Ranco	\$/m ³	487.600	
LENGA		X	Llanquihue	\$/m ³	839.520	
	seco	X	Llanquihue	\$/m ³	1.462.800	
LINGUE	I-V	XIV	Ranco	\$/m ³	911.600	
MANIO		RM	Santiago	\$/m ³	1.717.200	
		X	Llanquihue	\$/m ³	877.680	
	I-V seco	IX	Malleco	\$/m ³	975.200	
	seco	X	Chiloé	\$/m ³	890.400	
		X	Llanquihue	\$/m ³	1.462.800	
OLIVILLO	I-V	IX	Cautín	\$/m ³	364.216	
		XIV	Ranco	\$/m ³	364.216	
PINO OREGON		VI	Cachapoal	\$/m ³	481.654	573.658
		VIII	Biobío	\$/m ³	329.800	
		IX	Cautín	\$/m ³	396.837	508.800
		IX	Malleco	\$/m ³	436.500	
		XIV	Ranco	\$/m ³	448.625	485.000
		XIV	Valdivia	\$/m ³	397.910	487.425
		X	Llanquihue	\$/m ³	430.050	489.074
		X	Osorno	\$/m ³	435.239	472.778
		XI	Aysén	\$/m ³	509.250	
	4.0 m l	IX	Cautín	\$/m ³	409.874	523.315
		X	Llanquihue	\$/m ³	391.638	
		X	Osorno	\$/m ³	421.950	
		XI	Aysén	\$/m ³	636.000	
	5.0 m l	IX	Cautín	\$/m ³	455.718	567.450
		X	Llanquihue	\$/m ³	412.250	
		X	Osorno	\$/m ³	460.750	
	6.0 m l	IX	Cautín	\$/m ³	490.590	605.280
		X	Llanquihue	\$/m ³	432.863	
		X	Osorno	\$/m ³	509.250	
	7.0 m l	X	Osorno	\$/m ³	591.700	
	8.0 m l	X	Osorno	\$/m ³	698.400	
PINO RADIATA		V	San Antonio	\$/m ³	192.933	199.723
		V	Valparaíso	\$/m ³	207.410	305.696
		RM	Santiago	\$/m ³	194.055	205.398
		VI	Cachapoal	\$/m ³	188.556	203.797
		VI	Cardenal Caro	\$/m ³	191.222	224.167
		VI	Colchagua	\$/m ³	191.575	194.000
		VII	Cauquenes	\$/m ³	164.706	193.612
		VII	Curicó	\$/m ³	207.871	218.056
		VII	Linares	\$/m ³	186.774	203.797
		VII	Talca	\$/m ³	204.234	224.167
		XVI	Diguillín	\$/m ³	218.056	244.537
		XVI	Itata	\$/m ³	145.500	
		XVI	Punilla	\$/m ³	174.600	
		VIII	Arauco	\$/m ³	183.320	246.574
		VIII	Biobío	\$/m ³	184.300	203.700
		VIII	Concepción	\$/m ³	164.415	169.750
		IX	Cautín	\$/m ³	179.191	203.797
		IX	Malleco	\$/m ³	164.027	171.157
		XIV	Ranco	\$/m ³	179.628	184.300
		XIV	Valdivia	\$/m ³	202.313	218.250
		X	Chiloé	\$/m ³	282.028	331.740
		X	Llanquihue	\$/m ³	190.401	203.700
		X	Osorno	\$/m ³	184.712	231.927

MADERA DIMENSIONADA (PUESTO BARRACA Y DEPOSITO)

Especie	Especificación	Región	Provincia	Unidad	Precio	
					Promedio	Máximo
PINO RADIATA	2.4 m l	VIII	Arauco	\$/m ³	197.160	
	4.0 m l	XIV	Valdivia	\$/m ³	242.500	
	5.0 m l	XIV	Valdivia	\$/m ³	291.000	
	6.0 m l	XIV	Valdivia	\$/m ³	339.500	
	para muebles	RM	Santiago	\$/m ³	252.200	
	seco	X	Osorno	\$/m ³	236.486	
	verde	VI	Cardenal Caro	\$/m ³	150.350	
		VII	Cauquenes	\$/m ³	126.100	
		VII	Talca	\$/m ³	141.814	163.445
		XVI	Itata	\$/m ³	130.950	
		VIII	Biobío	\$/m ³	135.800	
		IX	Malleco	\$/m ³	169.750	
	RAULI		RM	Santiago	\$/m ³	1.854.576
I-IV seco		IX	Malleco	\$/m ³	1.144.800	
I-V hualle		IX	Cautín	\$/m ³	575.792	
		XIV	Ranco	\$/m ³	575.792	
seco		VI	Cachapoal	\$/m ³	1.443.042	
V seco		IX	Malleco	\$/m ³	975.200	
ROBLE HUALLE	VI seco	IX	Malleco	\$/m ³	636.000	
		VI	Cachapoal	\$/m ³	571.806	791.693
		VIII	Biobío	\$/m ³	368.032	
		XIV	Valdivia	\$/m ³	381.600	
	I-V	IX	Cautín	\$/m ³	440.960	
		XIV	Ranco	\$/m ³	419.760	
ROBLE PELLIN	verde para construcción	IX	Malleco	\$/m ³	360.400	
	I-V	XIV	Ranco	\$/m ³	570.704	
TEPA		X	Chiloé	\$/m ³	285.055	
		RM	Santiago	\$/m ³	1.099.008	
		X	Llanquihue	\$/m ³	487.600	
	I-V	IX	Cautín	\$/m ³	364.216	
		XIV	Ranco	\$/m ³	364.216	
	seco	X	Chiloé	\$/m ³	534.240	
TINEO		X	Llanquihue	\$/m ³	1.170.240	
	I-V	IX	Cautín	\$/m ³	487.600	
		XIV	Ranco	\$/m ³	487.600	
ULMO		X	Llanquihue	\$/m ³	780.160	
	I-V	IX	Cautín	\$/m ³	487.600	
	seco	XIV	Ranco	\$/m ³	487.600	
	X	Llanquihue	\$/m ³	1.305.920		

MADERA CEPILLADA (PUESTO BARRACA Y DEPOSITO)

Especie	Especificación	Región	Provincia	Unidad	Precio	
					Promedio	Máximo
ALAMO		VI	Cachapoal	\$/m ³	224.167	
	seco	VII	Curicó	\$/m ³	338.288	
CASTANO		V	Valparaíso	\$/m ³	1.908.000	
CIPRES MACROCARPA		X	Llanquihue	\$/m ³	485.000	
COIGUE		V	Valparaíso	\$/m ³	2.120.000	
		RM	Santiago	\$/m ³	1.755.360	
	I-V	IX	Cautín	\$/m ³	436.296	
ENCINA		V	Valparaíso	\$/m ³	1.908.000	
EUCALYPTUS GLOBULUS		V	Valparaíso	\$/m ³	1.908.000	
LAUREL		V	Valparaíso	\$/m ³	2.120.000	
LENGA		V	Valparaíso	\$/m ³	2.120.000	
	seco	XI	Coyhaique	\$/m ³	1.441.600	1.526.400
LINGUE		V	Valparaíso	\$/m ³	2.544.000	

MADERA CEPILLADA (PUESTO BARRACA Y DEPOSITO)

Especie	Especificación	Región	Provincia	Unidad	Precio	
					Promedio	Máximo
MANIO		V	Valparaíso	\$/m ³	2.332.000	
		RM	Santiago	\$/m ³	1.908.000	
	seco	X	Chiloé	\$/m ³	932.800	
OLIVILLO		V	Valparaíso	\$/m ³	2.120.000	
PINO OREGON		V	Valparaíso	\$/m ³	921.500	
		RM	Santiago	\$/m ³	552.270	
		VI	Cachapoal	\$/m ³	600.576	763.002
		VII	Curicó	\$/m ³	631.325	
		IX	Cautín	\$/m ³	473.610	582.000
		XIV	Ranco	\$/m ³	533.500	
		XIV	Valdivia	\$/m ³	479.018	487.425
		X	Llanquihue	\$/m ³	507.407	529.814
		X	Osorno	\$/m ³	520.114	569.778
	4.0 m l	VII	Curicó	\$/m ³	678.230	
		IX	Cautín	\$/m ³	522.374	593.600
		X	Osorno	\$/m ³	494.700	
	5.0 m l	VII	Curicó	\$/m ³	740.092	
		IX	Cautín	\$/m ³	561.834	636.000
		X	Osorno	\$/m ³	533.500	
	6.0 m l	VII	Curicó	\$/m ³	782.238	
		IX	Cautín	\$/m ³	632.922	720.800
	X	Osorno	\$/m ³	582.000		
7.0 m l	IX	Cautín	\$/m ³	763.200		
	X	Osorno	\$/m ³	664.450		
8.0 m l	IX	Cautín	\$/m ³	805.600		
	X	Osorno	\$/m ³	771.150		
PINO RADIATA		V	San Antonio	\$/m ³	290.758	331.740
		V	Valparaíso	\$/m ³	275.490	395.324
		RM	Santiago	\$/m ³	261.900	291.000
		VI	Cachapoal	\$/m ³	230.036	244.537
		VI	Cardenal Caro	\$/m ³	243.491	266.750
		VI	Colchagua	\$/m ³	227.902	242.500
		VII	Cauquenes	\$/m ³	238.620	242.500
		VII	Curicó	\$/m ³	277.145	305.696
		VII	Linares	\$/m ³	279.894	315.250
		VII	Talca	\$/m ³	232.829	305.696
		XVI	Diguillín	\$/m ³	286.999	333.923
		XVI	Itata	\$/m ³	194.000	
		VIII	Arauco	\$/m ³	247.132	277.954
		VIII	Biobío	\$/m ³	215.017	218.250
		VIII	Concepción	\$/m ³	217.474	244.925
		IX	Cautín	\$/m ³	213.659	244.537
		IX	Malleco	\$/m ³	217.995	244.537
		XIV	Ranco	\$/m ³	225.687	244.537
		XIV	Valdivia	\$/m ³	282.639	291.000
		X	Chiloé	\$/m ³	352.522	391.250
	X	Llanquihue	\$/m ³	279.409	326.066	
	X	Osorno	\$/m ³	265.368	291.000	
4.0 m l	XIV	Valdivia	\$/m ³	291.000		
5.0 m l	XIV	Valdivia	\$/m ³	339.500		
6.0 m l	XIV	Valdivia	\$/m ³	388.000		
para muebles	RM	Santiago	\$/m ³	293.425		
RAULI		RM	Santiago	\$/m ³	2.060.640	
	I-V hualle	IX	Cautín	\$/m ³	667.376	
	seco	VI	Cachapoal	\$/m ³	1.443.042	
	seco vaporizado	V	Valparaíso	\$/m ³	2.544.000	
V seco vaporizado	V	Valparaíso	\$/m ³	1.908.000		
ROBLE HUALLE		VI	Cachapoal	\$/m ³	593.006	791.693

MADERA CEPILLADA (PUESTO BARRACA Y DEPOSITO)

Especie	Especificación	Región	Provincia	Unidad	Precio	
					Promedio	Máximo
ROBLE HUALLE	I-V	IX	Cautín	\$/m ³	525.760	
	seco vaporizado	V	Valparaíso	\$/m ³	2.120.000	
SECUOYA		VII	Curicó	\$/m ³	631.325	
TEPA		X	Chiloé	\$/m ³	320.671	
		V	Valparaíso	\$/m ³	1.908.000	
		RM	Santiago	\$/m ³	1.221.120	
	I-V	IX	Cautín	\$/m ³	449.016	
	seco	X	Chiloé	\$/m ³	593.600	

MADERA MACHIEMBRADA PARA PISO (PUESTO BARRACA Y DEPOSITO)

Especie	Especificación	Región	Provincia	Unidad	Precio	
					Promedio	Máximo
PINO OREGON	1 x 4" x 3.2 m	IX	Cautín	\$/unidad	3.920	4.034
		XIV	Ranco	\$/unidad	4.395	
		XIV	Valdivia	\$/unidad	3.025	
		X	Osorno	\$/unidad	3.951	
	I 1 x 4" x 3.2 m	IX	Cautín	\$/unidad	3.610	
	II 1 x 4" x 3.2 m	IX	Cautín	\$/unidad	2.526	
PINO RADIATA	1 x 4" x 3.0 m finger	X	Chiloé	\$/unidad	4.516	
		X	Osorno	\$/unidad	2.983	
	1 x 4" x 3.2 m	V	San Antonio	\$/unidad	2.619	2.689
		V	Valparaíso	\$/unidad	2.244	2.555
		RM	Santiago	\$/unidad	2.726	2.765
		VI	Cachapoal	\$/unidad	2.622	3.353
		VI	Cardenal Caro	\$/unidad	2.328	2.681
		VI	Colchagua	\$/unidad	2.210	2.403
		VII	Cauquenes	\$/unidad	1.933	
		VII	Curicó	\$/unidad	2.643	2.933
		VII	Linares	\$/unidad	2.133	2.500
		VII	Talca	\$/unidad	2.037	2.437
		XVI	Diguillín	\$/unidad	2.563	3.025
		XVI	Itata	\$/unidad	2.521	
		VIII	Arauco	\$/unidad	2.425	2.865
		VIII	Biobío	\$/unidad	2.325	2.850
	VIII	Concepción	\$/unidad	2.415	2.429	
	IX	Cautín	\$/unidad	2.352		
	IX	Malleco	\$/unidad	2.048	2.143	
	XIV	Ranco	\$/unidad	3.000	3.200	
	XIV	Valdivia	\$/unidad	3.392	4.034	
	X	Llanquihue	\$/unidad	3.013	3.025	
	X	Osorno	\$/unidad	2.966		
	II 1 x 4" x 3.2 m	XIV	Valdivia	\$/unidad	2.353	

MADERA MACHIEMBRADA PARA CIELO (PUESTO BARRACA Y DEPOSITO)

Especie	Especificación	Región	Provincia	Unidad	Precio	
					Promedio	Máximo
PINO OREGON	1/2 x 4" x 2.5 m	IX	Cautín	\$/unidad	1.800	
		IX	Cautín	\$/unidad	2.127	2.237
		XIV	Ranco	\$/unidad	1.932	
		XIV	Valdivia	\$/unidad	2.017	
	1/2 x 4" x 3.2 m	X	Osorno	\$/unidad	2.283	
IX		Cautín	\$/unidad	2.119		
IX		Cautín	\$/unidad	1.484		
PINO RADIATA	1/2 x 4" x 3.0 m finger	X	Osorno	\$/unidad	1.491	

TABLEROS Y CHAPAS
TABLEROS DE PARTICULAS (PUESTO SANTIAGO)

Especie	Especificación	Región	Provincia	Unidad	Precio	
					Promedio	Máximo
ECOPLAC	8 mm e	RM	Santiago	\$/m ²	2.776	
MDP	12 mm e	RM	Santiago	\$/m ²	4.968	6.229
	15 mm e	RM	Santiago	\$/m ²	4.954	5.300
	18 mm e	RM	Santiago	\$/m ²	5.317	
	24 mm e	RM	Santiago	\$/m ²	7.348	
	MDP ENCHAPADO EUCALIPTO	15 mm e	RM	Santiago	\$/m ²	8.379
	18 mm e	RM	Santiago	\$/m ²	9.177	
MDP ENCHAPADO PINO RADIATA	15 mm e	RM	Santiago	\$/m ²	8.153	
MDP MELAMINA	(Bco.) 15 mm e	RM	Santiago	\$/m ²	6.949	7.345
OSB	11.1 mm e	RM	Santiago	\$/m ²	5.402	5.553
	15.1 mm e	RM	Santiago	\$/m ²	7.720	7.789
	9.5 mm e	RM	Santiago	\$/m ²	4.501	4.514

TABLEROS DE FIBRAS (PUESTO SANTIAGO)

Especie	Especificación	Región	Provincia	Unidad	Precio	
					Promedio	Máximo
MDF	12 mm e	RM	Santiago	\$/m ²	6.193	6.636
	15 mm e	RM	Santiago	\$/m ²	6.711	6.863
	18 mm e	RM	Santiago	\$/m ²	8.228	8.698
	20 mm e	RM	Santiago	\$/m ²	9.145	
	25 mm e	RM	Santiago	\$/m ²	11.586	
	9 mm e	RM	Santiago	\$/m ²	4.166	4.303
MDF ENCHAPADO EUCALIPTO	15 mm e	RM	Santiago	\$/m ²	9.362	
MDF MELAMINA	(1C) 15 mm e	RM	Santiago	\$/m ²	7.112	

CONTRACHAPADOS (PUESTO SANTIAGO)

Especie	Especificación	Región	Provincia	Unidad	Precio	
					Promedio	Máximo
ESTRUCTURAL PINO RADIATA	15 mm e	RM	Santiago	\$/m ²	6.520	7.029
	18 mm e	RM	Santiago	\$/m ²	7.180	7.588
	9 mm e	RM	Santiago	\$/m ²	5.468	5.575

TARIFAS DE FLETES
FLETES EN CAMION

Especificación	Origen	Destino	Unidad	Precio	
				Promedio	Máximo
MADERA ASERRADA PINO RADIATA	ANGOL	VALPARAISO	\$/m ³	16.975	
MADERA DIMENSIONADA PINO OREGON	VILLARRICA	SANTIAGO	\$/m ³	14.850	15.300
MADERA DIMENSIONADA PINO RADIATA	CAUQUENES	SANTIAGO	\$/m ³	12.000	
	PUREN	SANTIAGO	\$/m ³	15.000	
	seco	TALCA	\$/m ³	8.000	
	verde	CONSTITUCION	\$/m ³	12.998	
MADERA ELABORADA NATIVA	VILLARRICA	SANTIAGO	\$/m ³	16.960	
MADERA ELABORADA PINO OREGON	VILLARRICA	SANTIAGO	\$/m ³	14.550	
MADERA ELABORADA PINO RADIATA	CONSTITUCION	SANTIAGO	\$/m ³	8.245	
TAB. MDP ENCHAPADO	15 mm e	CABRERO	SANTIAGO	\$/m ²	311
	18 mm e	CABRERO	SANTIAGO	\$/m ²	373
TAB. MDP MELAMINA	15 mm e	CABRERO	SANTIAGO	\$/m ²	311
TAB. PARTICULAS MDP	12 mm e	CABRERO	SANTIAGO	\$/m ²	248
	15 mm e	CABRERO	SANTIAGO	\$/m ²	311
	18 mm e	CABRERO	SANTIAGO	\$/m ²	373
	24 mm e	CABRERO	SANTIAGO	\$/m ²	497
	8 mm e	CABRERO	SANTIAGO	\$/m ²	166
	9 mm e	CABRERO	SANTIAGO	\$/m ²	186
TABLERO DE FIBRAS MDF	12 mm e	CABRERO	SANTIAGO	\$/m ²	248
	15 mm e	CABRERO	ANTOFAGASTA	\$/m ²	867
		CABRERO	ARICA	\$/m ²	1.093
		CABRERO	COPIAPO	\$/m ²	619
		CABRERO	IQUIQUE	\$/m ²	979
		CABRERO	LA SERENA	\$/m ²	432
		CABRERO	PUERTO MONTT	\$/m ²	358
		CABRERO	PUNTA ARENAS	\$/m ²	1.093
		CABRERO	RANCAGUA	\$/m ²	311
		CABRERO	SANTIAGO	\$/m ²	311
		CABRERO	TALCA	\$/m ²	265
		CABRERO	TEMUCO	\$/m ²	265
		CABRERO	V REGIÓN	\$/m ²	396
		CABRERO	VALDIVIA	\$/m ²	302
	20.0 mm e	CABRERO	SANTIAGO	\$/m ²	414
TROZOS PARA PULPA PINO RADIATA	BOSQUE (50 KM)	ARAUCO	\$/t	6.209	

PRECIOS NOMINALES TROZAS Y MADERA DE PINO RADIATA MERCADO INTERNO

1990 - 2025

(\$/m³)

AÑO Trimestre	TROZAS		Aserrada(1)	MADERA	
	Aserrables(1)	Pulpables(2)		Dimensionada(3)	Cepillada(3)
1990	7.138	4.020	16.651	28.715	32.153
1991	9.967	5.400	23.144	35.596	40.156
1992	12.095	6.990	33.111	47.748	53.657
1993	14.562	7.001	36.835	56.139	62.446
1994	15.756	7.091	38.093	59.064	65.684
1995	16.083	8.077	39.427	61.262	68.402
1996	17.717	8.110	42.232	66.257	72.890
1997	17.486	7.303	42.034	66.793	73.777
1998	17.918	7.981	41.573	66.283	74.467
1999	18.020	7.341	40.720	65.364	74.483
2000	19.933	7.277	40.801	66.055	73.482
2001	19.784	7.898	38.921	66.730	74.691
2002	19.429	8.035	39.540	67.252	76.159
2003	18.824	8.247	39.962	67.064	78.458
2004	18.378	8.658	41.086	68.946	80.576
2005	20.986	9.697	51.072	81.029	94.450
2006	21.688	9.569	53.229	87.763	101.182
2007	22.642	10.693	53.613	91.116	104.557
2008	24.250	11.457	54.600	94.643	110.164
2009	22.580	11.555	54.248	97.779	114.749
2010	22.333	11.434	57.965	100.405	123.199
2011	23.200	11.902	57.594	100.526	120.930
2012	24.110	13.087	57.897	101.498	121.224
2013	24.642	11.728	58.341	98.736	120.921
2014	26.586	13.024	60.347	95.800	123.993
2015	29.497	13.210	61.939	98.701	124.857
2016	30.287	13.552	62.749	100.608	130.379
2017	29.273	14.044	65.843	104.403	138.639
2018	29.408	15.190	65.475	106.217	144.204
2019	30.722	16.058	65.475	108.390	144.835
2020	31.940	17.117	70.325	110.702	144.288
2021	37.184	18.405	113.773	149.944	184.362
2022	46.831	23.434	140.650	174.404	218.121
2023	45.355	23.617	140.852	172.832	218.992
2024	46.364	23.796	139.842	172.226	220.041
2025*	46.555	24.539	139.842	177.947	225.985

* Valores a junio

FUENTE : INFOR.

- (1) : Puesto en aserradero de la región de Biobío
- (2) : Precio promedio ponderado según consumo potencial de las plantas de pulpa de las regiones del Maule y Biobío
- (3) : Puesto en Barraca de la región de Biobío
- (..) : Indica sin información

METODOLOGÍA GENERAL

I PRECIOS DE PRODUCTOS FORESTALES

LOS PRECIOS DE LOS DISTINTOS PRODUCTOS SE OBTIENEN POR ENCUESTAS DIRECTAS A LAS EMPRESAS PRODUCTORAS, CORRESPONDIENTES EN LA MAYORÍA DE LOS CASOS A PRECIOS DE LISTA. EN EL CASO DE:

- SEMILLAS (E): LOS PRECIOS SON ENTREGADOS POR EL CENTRO TECNOLÓGICO DE LA PLANTA FORESTAL (INFOR)
- PLANTAS FORESTALES (E): SE OBTIENEN POR CONSULTAS A LOS VIVEROS MÁS REPRESENTATIVOS DE CADA REGIÓN
- TROZAS ASERRABLES (P): CORRESPONDE AL PRECIO DE COMPRA DE LOS ASERRADEROS, EXPRESADO EN M3, EQUIVALENTE A 22 PULG MADERERAS PARA TROZAS DE 3,6 M DE LARGO Y A 24 PULG PINERAS PARA TROZAS DE 3,2 M DE LARGO.
- TROZAS PARA PULPA (P): CORRESPONDE AL PRECIO DE COMPRA FIJADO POR LAS EMPRESAS PAPELERAS, PUESTO EN CANCHA O PLANTA DE LA PROVINCIA INDICADA Y EL PRECIO DE COMPRA DE OTRAS EMPRESAS (ASTILLADORAS).
- POSTES Y POLINES (P): ESTOS PRECIOS SON CONSULTADOS EN LAS PLANTAS IMPREGNADORAS MÁS REPRESENTATIVAS, CORRESPONDIENDO AL DE COMPRA EN EL CASO DE POSTES Y POLINES SIN IMPREGNAR Y AL PRECIO DE VENTA, EN PRODUCTOS IMPREGNADOS.
- MADERA ASERRADA (P): CORRESPONDE AL PRECIO DE VENTA DE ASERRADEROS Y AL PRECIO DE COMPRA POR PARTE DE LAS BARRACAS, PUESTO EN EL LUGAR DE ORIGEN O DESTINO. LOS ESTABLECIMIENTOS ENCUESTADOS EN ESTE CASO CORRESPONDEN A UNA MUESTRA DETERMINADA EN BASE AL CENSO DE BARRACAS Y ASERRADEROS DE 1998 Y 2015, RESPECTIVAMENTE.
- MADERA DIMENSIONADA Y ELABORADA (P): CORRESPONDE AL PRECIO DE VENTA CONSULTADO EN BARRACA
- TABLEROS Y CHAPAS (P): CORRESPONDE A PRECIOS DE PRODUCTOS PUESTOS EN SANTIAGO, CONSULTADOS A LAS EMPRESAS PRODUCTORAS.
- CAJAS, PALLETS Y BINS (E): CORRESPONDEN A PRECIOS DE REFERENCIA CONSULTADOS A EMPRESAS PRODUCTORAS Y EMPRESAS EXPORTADORAS DE FRUTA.

NOTA: (P): PRECIOS PUBLICADOS PERMANENTEMENTE (E): PRECIOS PUBLICADOS ESTACIONALMENTE

II TARIFAS DE FLETES

CORRESPONDE A TARIFAS ENTREGADAS POR EMPRESAS PRODUCTORAS Y A TARIFAS DE EMPRESAS DE TRANSPORTE

FORESTAL.

OBSERVACIONES

1. Todos los precios que se presentan en este Boletín, deben ser considerados como referenciales, por cuanto no consideran negociaciones por volumen y forma de pago, premios por cumplimiento de contrato y otros factores que puedan determinar el precio final.
2. Los precios no incluyen el impuesto al valor agregado (IVA).
3. Los precios deben entenderse como válidos al momento de la encuesta (primera semana del mes de la publicación)
4. Los precios de madera aserrada, dimensionada y elaborada de especies nativas corresponden a calidad I-IV, en especies exóticas corresponden a calidad única y a un contenido de humedad de 30% (seco al aire), excepto que se especifique lo contrario. Estos precios se presentan en m3, equivalente a 48,5 pulgadas en pino radiata y álamo y a 42,4 pulgadas en el caso de especies nativas.
5. Mayores antecedentes sobre la información presentada pueden ser solicitados al Área de Información y Economía Forestal - Instituto Forestal.
6. Madera Pulpable: Metro ruma = (1 m x 1 m x 2,44 m) = 1,6 m3 sólidos
7. Astillas: Metro estéreo = (1 m x 1 m x 1 m) no compactado

ABREVIATURAS

l	: Largo	d	: Diámetro	S	: Speedling
e	: Espesor	M	: Maceta	1:0; 1:1; etc.	: Raíz desnuda
CH	: Contenido de humedad	T	: Tubete		



ESTADÍSTICAS
FORESTALES

wef.infor.cl

INSTITUTO FORESTAL

SEDE DIAGUITAS

Juan Georgini Rumi 1507, La Serena.

Fono (56-51) 2362600

SEDE METROPOLITANA

Sucre 2397, Ñuñoa. Casilla 3085, Santiago.

Fono (56-2) 23667100

SEDE BIOBÍO

Calle Nueva Uno 3570 Lote 4, San Pedro de la Paz. Casilla 109 C,
Concepción.

Fono (56-41) 2853260

SEDE LOS RÍOS

Fundo Teja Norte s/n, Valdivia. Casilla 385, Valdivia.

Fono (56-63) 335200

SEDE PATAGONIA

Camino Coyhaique Alto Km. 4, Coyhaique.

Fono (56-67) 2262500

OFICINA CHILOÉ

Pasaje Los Queltehues s/n, sector de Putemun, Castro.

Fono (56-65) 2636574

OFICINA COCHRANE

Teniente Merino 463, Cochrane.

Fono (56-9) 8831860

www.infor.cl

oirs@infor.cl