

Boletín N° 194

Precios Forestales

Septiembre 2025



Instituto Forestal



ISSN 0716-6923

Boletín N° 194
Septiembre, 2025

PRECIOS FORESTALES

Pardo Velásquez, Evaristo¹

INSTITUTO FORESTAL
Área de Información y Economía Forestal
2025

¹ Instituto Forestal epardo@infor.cl



INFOR

Instituto Forestal

Sucre 2397, Ñuñoa
Santiago. CHILE
F. 223667115

www.infor.cl

Registro de Propiedad Intelectual N° 2025-A-13067

Sitio de Estadísticas Forestales del Instituto Forestal: <https://wef.infor.cl/>

Se autoriza la reproducción parcial de esta publicación siempre y cuando se cite la fuente correspondiente:

Pardo Velásquez, Evaristo (2025). Precios Forestales. Instituto Forestal, Chile. Boletín N° 194. 32p.

Para la elaboración de este boletín, se contó con la colaboración de Hans Troncoso Recabarren, profesional de INFOR.

Las fotografías e imágenes incorporadas en tapas o texto de la presente publicación provienen del archivo institucional de INFOR o fueron obtenidas o elaboradas durante el desarrollo de las actividades del trabajo que origina esta publicación.

PRESENTACIÓN

A septiembre 2025, los precios nominales de los principales productos de pino radiata, comercializados en el país, presentan un comportamiento dispar comparado con junio del presente año. Destacan las alzas de los precios de madera cepillada y trozas aserrables.

Es así como el precio de las trozas aserrables de pino radiata, puestas en aserradero de la Región de Biobío, se incrementa un 1,7%, acumulando un aumento de 2,9% en doce meses.

El precio de la madera nominal cepillada de pino radiata, puesto en barraca de la Región de Biobío y en barraca de la Región Metropolitana, aumenta un 2,8% y un 1,8% comparado con junio, mientras que la mejoría en doce meses es de 5,2% y 4,4% respectivamente.

En tanto, el precio de la madera pulpable de pino radiata de las regiones de Maule y Biobío, disminuye un 2,6%, sin embargo, presenta una variación positiva de 1,1% en doce meses.

Por su parte, el precio de la madera aserrada de pino radiata, puesto en aserradero de la Región de Biobío y barraca de la Región Metropolitana, no registra variación en doce meses.

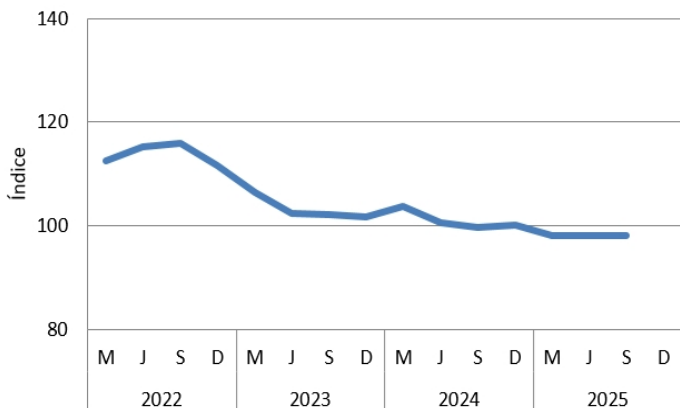
INDICE DE PRECIOS REALES DE LOS PRINCIPALES PRODUCTOS FORESTALES DE PINO RADIATA

DICIEMBRE 2024 = 100

DEFLACTOR: IPC-CHILE

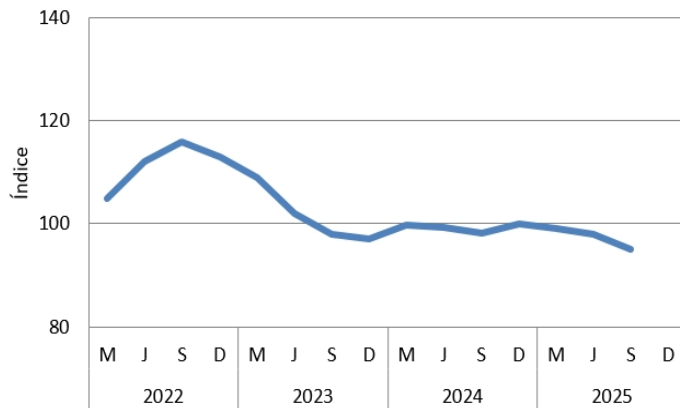
TROZAS ASERRABLES VIII REGIÓN

PUESTO ASERRADERO



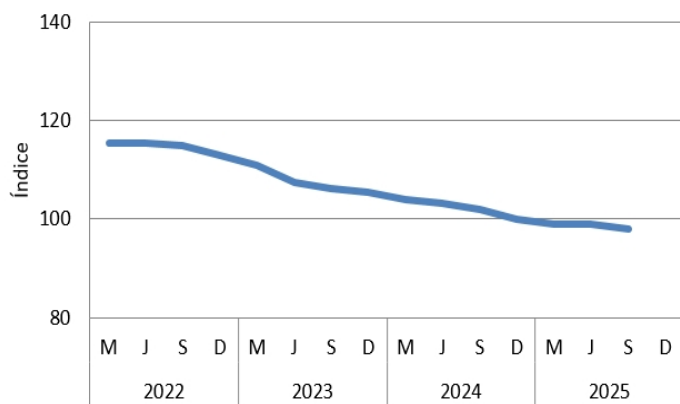
TROZAS PULPABLES VII Y VIII REGIÓN

PUESTO PLANTA



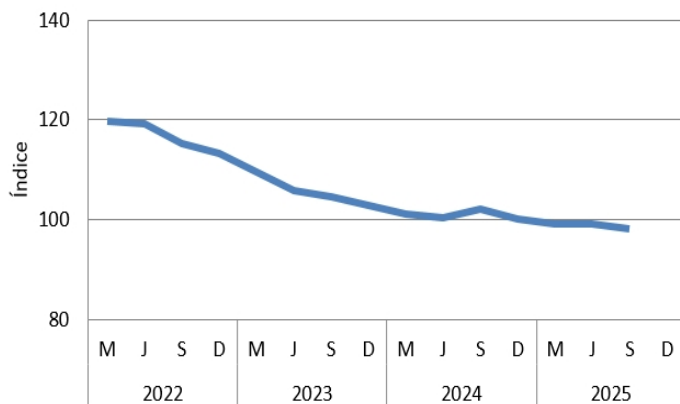
MADERA ASERRADA VIII REGIÓN

PUESTO ASERRADERO



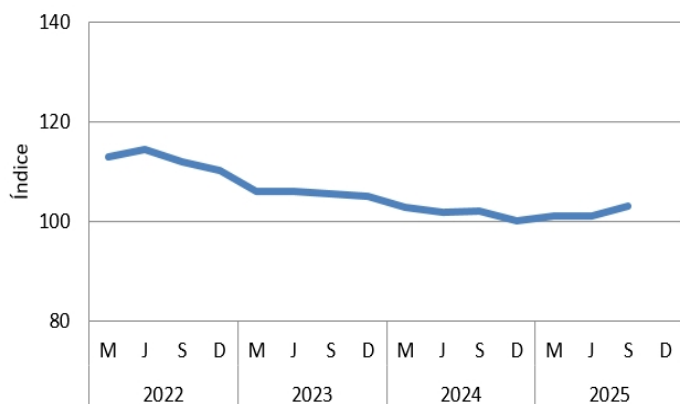
MADERA ASERRADA R.M.

PUESTO BARRACA



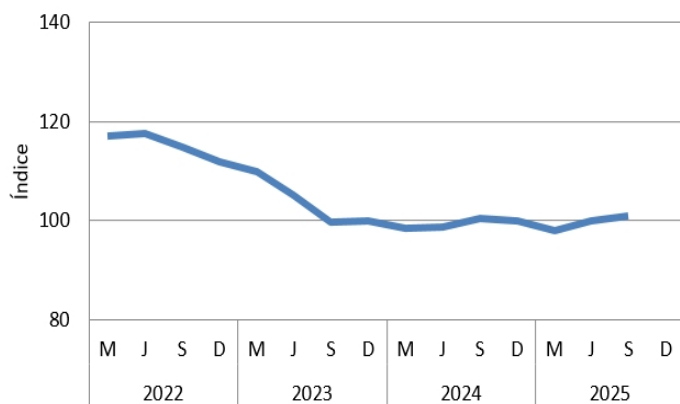
MADERA CEPILLADA VIII REGIÓN

PUESTO BARRACA



MADERA CEPILLADA R.M.

PUESTO BARRACA



CONTENIDO

PRECIO DE PRODUCTOS FORESTALES	1
PRODUCTOS SILVICOLAS	1
MADERA EN TROZAS	1
POLINES Y POSTES	4
MADERAS TRATADAS	8
MADERA ASERRADA	9
MADERA DIMENSIONADA Y CEPILLADA	13
TABLEROS Y CHAPAS	18
PRECIO DE FLETES FORESTALES	20
TARIFAS DE FLETES	20

PRODUCTOS SILVICOLAS LEÑA

Especie	Especificación	Región	Provincia	Unidad	Precio	
					Promedio	Máximo
EUCALYPTUS GLOBULUS	seca, saco 25 kg	V	San Antonio	\$/saco	5.042	
EUCALYPTUS NITENS	seca 1 m l	XIV	Valdivia	\$/m stereo	55.000	
	seca trozada	IX	Cautín	\$/m stereo	49.020	
		XIV	Valdivia	\$/m stereo	60.000	
		X	Osorno	\$/m stereo	51.870	55.000
	seca, 1 m l	X	Osorno	\$/m stereo	46.030	47.059
	seca, saco 15 kg	XIV	Ranco	\$/saco	3.500	
		XIV	Valdivia	\$/saco	4.000	
	seca, saco 20 kg	IX	Cautín	\$/saco	3.782	
		XIV	Valdivia	\$/saco	3.750	4.500
		X	Osorno	\$/saco	3.500	
NATIVA	trozada	XIV	Valdivia	\$/m stereo	36.000	
	seca 1 m l	XIV	Valdivia	\$/m stereo	50.000	
		XI	Aysén	\$/m stereo	65.000	
	seca trozada	XIV	Valdivia	\$/m stereo	55.000	
	seca, saco 25 kg	XI	Aysén	\$/saco	8.000	
	trozada	XI	Capitán Prat	\$/m stereo	45.000	
		XI	Coyhaique	\$/m stereo	52.500	55.000

ASTILLAS PARA ENCENDIDO

Especie	Especificación	Región	Provincia	Unidad	Precio	
					Promedio	Máximo
EUCALYPTUS NITENS	seca, saco 18 kg	IX	Cautín	\$/saco	10.084	
	seca, saco 2 kg	XIV	Valdivia	\$/saco	1.690	
	seca, saco 2,5 kg	XIV	Valdivia	\$/saco	2.000	

MADERA EN TROZAS TROZAS PARA BIOMASA (PUESTO PLANTA)

Especie	Especificación	Región	Provincia	Unidad	Precio	
					Promedio	Máximo
ALAMO	con corteza	VIII	Biobío	\$/mr	26.438	32.875
AROMO DEL PAIS	con corteza	VIII	Biobío	\$/mr	32.875	
EUCALYPTUS NITENS	con corteza	VIII	Biobío	\$/mr	31.875	
PINO RADIATA	con corteza	VIII	Biobío	\$/mr	32.875	

TROZAS PARA PULPA (PUESTO PLANTA)

Especie	Especificación	Región	Provincia	Unidad	Precio	
					Promedio	Máximo
ALAMO	con corteza	XIV	Valdivia	\$/mr	37.000	
EUCALYPTUS GLOBULUS	con corteza	XVI	Itata	\$/mr	68.167	68.500
		VIII	Arauco	\$/mr	60.000	
		VIII	Biobío	\$/mr	59.050	
		VIII	Concepción	\$/mr	61.000	65.000
		XIV	Valdivia	\$/mr	60.000	
	sin corteza	XVI	Itata	\$/mr	73.750	74.000
		VIII	Arauco	\$/mr	66.000	
		VIII	Biobío	\$/mr	69.050	
		VIII	Concepción	\$/mr	68.500	70.000
		XIV	Valdivia	\$/mr	64.900	
EUCALYPTUS NITENS	con corteza	X	Llanquihue	\$/mr	75.000	
		XVI	Itata	\$/mr	58.000	
		VIII	Arauco	\$/mr	54.000	
		VIII	Biobío	\$/mr	54.050	
		VIII	Concepción	\$/mr	54.500	58.000

TROZAS PARA PULPA (PUESTO PLANTA)

Especie	Especificación	Región	Provincia	Unidad	Precio		
					Promedio	Máximo	
EUCALYPTUS NITENS	con corteza	XIV	Valdivia	\$/mr	50.300		
	sin corteza	XVI	Itata	\$/mr	62.700		
		VIII	Arauco	\$/mr	59.000		
		VIII	Biobío	\$/mr	57.025	59.050	
		VIII	Concepción	\$/mr	63.500	67.000	
		IX	Cautín	\$/mr	62.000		
		XIV	Valdivia	\$/mr	59.467	64.000	
		X	Llanquihue	\$/mr	67.000		
	NATIVA	con corteza	XIV	Valdivia	\$/mr	50.000	
	PINO RADIATA	con corteza	VI	Cardenal Caro	\$/mr	48.000	
		VII	Curicó	\$/mr	40.000		
		VII	Linares	\$/mr	44.970		
		VII	Talca	\$/mr	40.000		
		XVI	Itata	\$/mr	40.000		
		VIII	Arauco	\$/mr	31.000		
		VIII	Biobío	\$/mr	42.063	43.625	
		VIII	Concepción	\$/mr	46.000		
		IX	Cautín	\$/mr	40.000		
	IX	Malleco	\$/mr	44.875			
	XIV	Valdivia	\$/mr	41.750	45.500		

TROZAS PARA PULPA (PUESTO CANCHA)

Especie	Especificación	Región	Provincia	Unidad	Precio	
					Promedio	Máximo
EUCALYPTUS GLOBULUS	con corteza	VII	Talca	\$/mr	46.500	
		IX	Cautín	\$/mr	54.750	
	sin corteza	IX	Cautín	\$/mr	64.750	
EUCALYPTUS NITENS	con corteza	IX	Cautín	\$/mr	47.750	
	sin corteza	IX	Cautín	\$/mr	52.750	
PINO RADIATA	con corteza	VIII	Biobío	\$/mr	37.750	
		IX	Cautín	\$/mr	42.750	

TROZAS PARA ASERRAR (PUESTO ASERRADERO)

Especie	Especificación	Región	Provincia	Unidad	Precio	
					Promedio	Máximo
CIPRES MACROCARPA		X	Llanquihue	\$/m ³	72.000	
COIGUE		IX	Malleco	\$/m ³	143.000	
		X	Osorno	\$/m ³	94.776	
LAUREL		X	Osorno	\$/m ³	120.000	
PINO OREGON		IX	Cautín	\$/m ³	95.000	100.000
		IX	Cautín	\$/mr	80.000	
		XIV	Ranco	\$/m ³	85.000	
		XIV	Valdivia	\$/m ³	86.667	90.000
		X	Llanquihue	\$/m ³	100.000	
		X	Osorno	\$/m ³	95.000	
		IX	Cautín	\$/m ³	130.000	
		XIV	Valdivia	\$/m ³	150.000	
		sobre 4 m l	IX	Cautín	\$/m ³	130.000
PINO RADIATA		V	Valparaíso	\$/m ³	50.000	
		VI	Cardenal Caro	\$/m ³	53.667	58.000
		VII	Cauquenes	\$/m ³	45.000	
		VII	Curicó	\$/m ³	54.000	
		VII	Linares	\$/m ³	50.000	52.000
		VII	Linares	\$/mr	55.000	
		VII	Talca	\$/m ³	55.167	60.000

TROZAS PARA ASERRAR (PUESTO ASERRADERO)

Especie	Especificación	Región	Provincia	Unidad	Precio		
					Promedio	Máximo	
PINO RADIATA		VII	Talca	\$/mr	57.000		
		XVI	Diguillín	\$/m ³	50.677	53.090	
		XVI	Itata	\$/m ³	49.833	52.000	
		VIII	Arauco	\$/m ³	47.545	53.090	
		VIII	Biobío	\$/m ³	48.571	55.021	
		VIII	Concepción	\$/m ³	45.509	54.056	
		IX	Cautín	\$/m ³	48.165	53.600	
		IX	Malleco	\$/m ³	45.360	52.800	
		XIV	Ranco	\$/m ³	49.000	50.000	
		XIV	Ranco	\$/mr	45.000		
		XIV	Valdivia	\$/m ³	47.000	52.000	
		X	Llanquihue	\$/m ³	57.500	65.000	
		X	Osorno	\$/m ³	51.000	53.000	
		16 a 22 cm d	VII	Talca	\$/m ³	55.000	
			XVI	Itata	\$/m ³	49.750	52.000
		16 a 24 cm d	VII	Linares	\$/mr	58.000	
			VII	Talca	\$/mr	59.000	
		18 cm d	XVI	Diguillín	\$/m ³	42.472	
			VIII	Biobío	\$/m ³	43.434	48.264
			VIII	Concepción	\$/m ³	42.000	
			IX	Cautín	\$/m ³	43.920	45.368
		20 a 24 cm d	VII	Talca	\$/mr	60.000	
		20 cm d	XVI	Diguillín	\$/m ³	46.333	
			VIII	Biobío	\$/m ³	45.141	50.195
			VIII	Concepción	\$/m ³	43.000	
			IX	Cautín	\$/m ³	49.077	53.600
		22 cm d	XVI	Diguillín	\$/m ³	47.299	
			VIII	Biobío	\$/m ³	46.606	53.090
			VIII	Concepción	\$/m ³	44.000	
			IX	Cautín	\$/m ³	51.164	56.000
		24 cm d	XVI	Diguillín	\$/m ³	49.229	
			VIII	Biobío	\$/m ³	48.321	55.021
			VIII	Concepción	\$/m ³	45.000	
		IX	Cautín	\$/m ³	53.573	58.400	
	26 cm d	XVI	Diguillín	\$/m ³	50.195		
		VIII	Biobío	\$/m ³	49.795	56.952	
		VIII	Concepción	\$/m ³	46.000		
		IX	Cautín	\$/m ³	55.017	60.800	
	28 cm d	XVI	Diguillín	\$/m ³	51.160		
		VIII	Biobío	\$/m ³	50.787	56.952	
		VIII	Concepción	\$/m ³	48.000		
		IX	Cautín	\$/m ³	56.460	63.200	
	30 cm d	XVI	Diguillín	\$/m ³	52.125		
		VIII	Biobío	\$/m ³	52.019	56.952	
		VIII	Concepción	\$/m ³	50.000		
		IX	Cautín	\$/m ³	58.547	65.600	
	mayor 18 cm d	IX	Malleco	\$/mr	35.000		
	mayor 22 cm d	XVI	Itata	\$/m ³	52.750	56.000	
	quemado	VII	Linares	\$/mr	40.000		
		VIII	Concepción	\$/m ³	40.000		
	quemado 16 a 22 cm d	VIII	Biobío	\$/m ³	40.000		
	quemado mayor a 22 cm d	VIII	Biobío	\$/m ³	42.000		
RAULI		IX	Malleco	\$/m ³	176.000		
ROBLE HUALLE		IX	Cautín	\$/m ³	105.000		
		IX	Malleco	\$/m ³	143.000		
		XIV	Ranco	\$/m ³	99.000		
		XIV	Ranco	\$/mr	70.000		
		XIV	Valdivia	\$/m ³	110.000		

TROZAS PARA ASERRAR (PUESTO ASERRADERO)

Especie	Especificación	Región	Provincia	Unidad	Precio	
					Promedio	Máximo
ROBLE HUALLE		X	Osorno	\$/m ³	93.713	
ROBLE PELLIN		XIV	Ranco	\$/m ³	199.000	
		X	Osorno	\$/m ³	130.000	

TROZAS PARA CHAPAS (PUESTO PLANTA)

Especie	Especificación	Región	Provincia	Unidad	Precio	
					Promedio	Máximo
PINO RADIATA	mayor 24 cm d	VII	Talca	\$/m ³	60.000	
	podado	VII	Talca	\$/m ³	75.000	

POLINES Y POSTES
POLINES IMPREGNADOS (PUESTO PLANTA IMPREGNADORA)

Especie	Especificación	Región	Provincia	Unidad	Precio	
					Promedio	Máximo
PINO RADIATA	2- 3" x 2.4 m	V	Valparaíso	\$/unidad	2.437	
		RM	Santiago	\$/unidad	2.878	2.983
		VI	Cardenal Caro	\$/unidad	2.324	
		VI	Colchagua	\$/unidad	2.150	2.770
		VII	Cauquenes	\$/unidad	2.469	2.500
		VII	Curicó	\$/unidad	3.001	3.546
		VII	Linares	\$/unidad	2.200	
		VII	Talca	\$/unidad	2.214	2.353
	3- 4" x 2.4 m	XVI	Punilla	\$/unidad	2.300	
		VIII	Biobío	\$/unidad	2.500	
		VIII	Concepción	\$/unidad	2.300	
		IX	Cautín	\$/unidad	3.101	
		V	San Antonio	\$/unidad	3.277	
		V	Valparaíso	\$/unidad	3.193	3.277
		RM	Santiago	\$/unidad	3.765	4.050
		VI	Cardenal Caro	\$/unidad	3.283	3.695
VI		Colchagua	\$/unidad	2.919	3.278	
VII		Cauquenes	\$/unidad	3.109	3.218	
VII		Curicó	\$/unidad	3.776	4.160	
VII		Linares	\$/unidad	3.500		
3- 4" x 3.0 m	VII	Talca	\$/unidad	2.835	3.200	
	XVI	Itata	\$/unidad	3.321		
	XVI	Punilla	\$/unidad	2.541	3.300	
	VIII	Arauco	\$/unidad	3.019		
	VIII	Biobío	\$/unidad	3.700	3.900	
	VIII	Concepción	\$/unidad	3.207	3.720	
	IX	Cautín	\$/unidad	3.903	4.025	
	V	Valparaíso	\$/unidad	4.286		
	RM	Santiago	\$/unidad	5.861	6.008	
	VI	Cardenal Caro	\$/unidad	4.939	5.078	
	VI	Colchagua	\$/unidad	4.904	5.593	
	VII	Cauquenes	\$/unidad	6.000		
	VII	Curicó	\$/unidad	5.343	6.807	
	VII	Linares	\$/unidad	6.000		
VII	Talca	\$/unidad	4.497	4.900		
3- 4" x 3.2 m	XVI	Itata	\$/unidad	4.779		
	XVI	Punilla	\$/unidad	4.950		
	VIII	Biobío	\$/unidad	5.500		
	VII	Cauquenes	\$/unidad	6.303		
	3- 4" x 3.5 m	VI	Cardenal Caro	\$/unidad	5.792	
		VI	Colchagua	\$/unidad	5.500	

POLINES IMPREGNADOS (PUESTO PLANTA IMPREGNADORA)

Especie	Especificación	Región	Provincia	Unidad	Precio		
					Promedio	Máximo	
PINO RADIATA	3- 4" x 3.5 m	VII	Curicó	\$/unidad	5.630		
		VII	Talca	\$/unidad	6.500		
		V	Valparaíso	\$/unidad	6.145		
	3- 4" x 4.0 m	VI	Cardenal Caro	\$/unidad	6.894		
		VI	Colchagua	\$/unidad	8.798		
		VII	Curicó	\$/unidad	7.563		
		VII	Talca	\$/unidad	9.000		
		VIII	Biobío	\$/unidad	9.500		
		4- 5" x 2.4 m	V	San Antonio	\$/unidad	4.202	
			V	Valparaíso	\$/unidad	4.118	4.160
			RM	Santiago	\$/unidad	4.973	5.689
			VI	Cardenal Caro	\$/unidad	4.413	5.546
			VI	Colchagua	\$/unidad	3.837	4.486
			VII	Cauquenes	\$/unidad	4.290	4.580
			VII	Curicó	\$/unidad	4.732	5.546
			VII	Linares	\$/unidad	4.500	
			VII	Talca	\$/unidad	3.626	4.300
			XVI	Itata	\$/unidad	4.860	
	XVI		Punilla	\$/unidad	4.400		
	VIII		Biobío	\$/unidad	4.550	4.600	
	VIII		Concepción	\$/unidad	4.105	4.910	
	IX		Cautín	\$/unidad	4.786	4.950	
	4- 5" x 3.0 m		V	Valparaíso	\$/unidad	6.849	
		RM	Santiago	\$/unidad	7.162	8.596	
		VI	Cardenal Caro	\$/unidad	7.485	9.312	
		VI	Colchagua	\$/unidad	5.649	6.632	
		VII	Cauquenes	\$/unidad	8.000		
		VII	Curicó	\$/unidad	6.726	7.857	
		VII	Linares	\$/unidad	12.000		
		VII	Talca	\$/unidad	5.560	6.650	
		XVI	Itata	\$/unidad	7.452		
		XVI	Punilla	\$/unidad	6.100		
		IX	Cautín	\$/unidad	9.538		
4- 5" x 3.2 m		VII	Cauquenes	\$/unidad	7.563		
		4- 5" x 3.5 m	VI	Cardenal Caro	\$/unidad	7.932	
			VI	Colchagua	\$/unidad	6.000	
4- 5" x 4.0 m		VII	Curicó	\$/unidad	8.427	8.900	
	VII	Talca	\$/unidad	6.904	7.800		
	V	Valparaíso	\$/unidad	9.454			
	RM	Santiago	\$/unidad	10.179	11.345		
	VI	Cardenal Caro	\$/unidad	11.225	13.365		
	VI	Colchagua	\$/unidad	11.941	13.831		
	VII	Cauquenes	\$/unidad	15.000			
	VII	Curicó	\$/unidad	10.640	11.500		
	VII	Talca	\$/unidad	10.750	13.000		
	XVI	Punilla	\$/unidad	9.000			
	IX	Cautín	\$/unidad	14.429			
	4- 5" x 5.0 m	VII	Curicó	\$/unidad	18.900		
		VII	Talca	\$/unidad	17.000		
	5- 6" x 2.4 m	V	Valparaíso	\$/unidad	6.303		
		VI	Cardenal Caro	\$/unidad	10.088		
VI		Colchagua	\$/unidad	4.723			
VII		Curicó	\$/unidad	6.000	7.478		
XVI		Itata	\$/unidad	8.829			
XVI		Punilla	\$/unidad	5.000			
5- 6" x 3.0 m	VIII	Concepción	\$/unidad	4.500			
	IX	Cautín	\$/unidad	6.088	6.714		
	RM	Santiago	\$/unidad	7.529			

POLINES IMPREGNADOS (PUESTO PLANTA IMPREGNADORA)

Especie	Especificación	Región	Provincia	Unidad	Precio	
					Promedio	Máximo
PINO RADIATA	5- 6" x 3.0 m	VI	Colchagua	\$/unidad	10.230	13.652
		VII	Curicó	\$/unidad	9.538	11.513
		VII	Talca	\$/unidad	6.567	7.800
		XVI	Punilla	\$/unidad	6.850	
		IX	Cautín	\$/unidad	12.563	
	5- 6" x 3.5 m	VII	Curicó	\$/unidad	11.483	13.865
		VII	Talca	\$/unidad	8.343	9.500
	5- 6" x 4.0 m	RM	Santiago	\$/unidad	13.613	
		VI	Colchagua	\$/unidad	17.768	18.748
		VII	Cauquenes	\$/unidad	20.000	
		VII	Curicó	\$/unidad	12.605	
		VII	Talca	\$/unidad	12.037	13.000
		XVI	Punilla	\$/unidad	10.500	
	8- 9" x 3.5 m	VII	Curicó	\$/unidad	25.000	

POSTES IMPREGNADOS (PUESTO PLANTA IMPREGNADORA)

Especie	Especificación	Región	Provincia	Unidad	Precio	
					Promedio	Máximo
PINO RADIATA	4- 5" x 5.0 m	VII	Curicó	\$/unidad	19.328	
		VII	Talca	\$/unidad	17.000	
	4- 5" x 6.0 m	VI	Colchagua	\$/unidad	17.504	
		VII	Talca	\$/unidad	25.000	
		XVI	Punilla	\$/unidad	31.000	
	5- 6" x 5.0 m	RM	Santiago	\$/unidad	27.227	
		VII	Curicó	\$/unidad	25.210	
		VII	Linares	\$/unidad	35.000	
		VII	Talca	\$/unidad	22.500	25.000
		XVI	Punilla	\$/unidad	17.000	
	5- 6" x 6.0 m	V	Valparaíso	\$/unidad	34.622	
		RM	Santiago	\$/unidad	33.843	38.992
		VI	Cardenal Caro	\$/unidad	29.639	35.812
		VI	Colchagua	\$/unidad	35.870	41.832
		VII	Cauquenes	\$/unidad	38.000	
		VII	Curicó	\$/unidad	40.633	46.765
		VII	Talca	\$/unidad	27.081	35.000
		XVI	Itata	\$/unidad	33.696	
		VIII	Biobío	\$/unidad	39.500	50.000
		IX	Cautín	\$/unidad	40.580	
	5- 6" x 7.0 m	VI	Cardenal Caro	\$/unidad	28.721	
	5- 6" x 8.0 m	VI	Cardenal Caro	\$/unidad	33.919	
		VI	Colchagua	\$/unidad	52.928	
	6- 7" x 5.0 m	VII	Talca	\$/unidad	33.782	
		RM	Santiago	\$/unidad	34.454	
	6- 7" x 6.0 m	VII	Talca	\$/unidad	23.000	
		V	Valparaíso	\$/unidad	40.588	
		RM	Santiago	\$/unidad	44.143	49.824
		VI	Cardenal Caro	\$/unidad	32.281	
		VI	Colchagua	\$/unidad	43.372	50.610
		VII	Curicó	\$/unidad	48.796	56.807
		VII	Talca	\$/unidad	34.294	43.000
		XVI	Itata	\$/unidad	39.528	
VIII		Biobío	\$/unidad	55.000		
IX		Cautín	\$/unidad	64.613		
6- 7" x 7.0 m	VI	Cardenal Caro	\$/unidad	38.984		
6- 7" x 8.0 m	VI	Cardenal Caro	\$/unidad	44.261		
	VI	Colchagua	\$/unidad	71.428		

POSTES IMPREGNADOS (PUESTO PLANTA IMPREGNADORA)

Especie	Especificación	Región	Provincia	Unidad	Precio	
					Promedio	Máximo
PINO RADIATA	6- 7" x 8.0 m	VII	Curicó	\$/unidad	89.668	98.672
		VII	Talca	\$/unidad	54.902	65.000
		XVI	Itata	\$/unidad	60.912	
	6" x 6.0 m	VIII	Concepción	\$/unidad	30.000	
		7- 8" x 6.0 m	VI	Cardenal Caro	\$/unidad	41.299
	7- 8" x 8.0 m	VI	Colchagua	\$/unidad	43.588	
		VI	Cardenal Caro	\$/unidad	58.057	
		VI	Colchagua	\$/unidad	90.756	
		VII	Curicó	\$/unidad	93.782	107.563
		VII	Talca	\$/unidad	54.580	

POLINES CALIBRADOS IMPREGNADOS (PUESTO PLANTA)

Especie	Especificación	Región	Provincia	Unidad	Precio	
					Promedio	Máximo
PINO RADIATA	3.0" x 2.4 m	V	San Antonio	\$/unidad	3.459	4.117
		RM	Santiago	\$/unidad	4.622	
		XVI	Itata	\$/unidad	3.694	3.888
	3.0" x 3.0 m	XVI	Punilla	\$/unidad	3.100	
		XVI	Itata	\$/unidad	5.913	
	3.5" x 2.4 m	VIII	Biobío	\$/unidad	3.400	
	4.0" x 2.4 m	V	San Antonio	\$/unidad	4.950	5.000
		RM	Santiago	\$/unidad	5.395	6.084
		XVI	Itata	\$/unidad	4.511	5.022
	4.0" x 3.0 m	XVI	Punilla	\$/unidad	4.000	
		V	San Antonio	\$/unidad	9.242	10.084
		RM	Santiago	\$/unidad	7.290	8.277
	4.0" x 4.0 m	XVI	Itata	\$/unidad	9.369	
		XVI	Punilla	\$/unidad	5.700	
		RM	Santiago	\$/unidad	10.672	
	4.5" x 2.4 m	XVI	Itata	\$/unidad	11.345	
		VIII	Biobío	\$/unidad	6.800	
	5.0" x 2.4 m	V	San Antonio	\$/unidad	7.422	7.700
		RM	Santiago	\$/unidad	6.992	7.261
		XVI	Itata	\$/unidad	6.672	8.343
	5.0" x 3.0 m	V	San Antonio	\$/unidad	12.183	12.600
		RM	Santiago	\$/unidad	8.950	10.336
		XVI	Itata	\$/unidad	11.745	
	5.0" x 4.0 m	RM	Santiago	\$/unidad	19.076	
		XVI	Itata	\$/unidad	17.334	
	6.0" x 2.4 m	RM	Santiago	\$/unidad	9.916	
	6.0" x 3.0 m	RM	Santiago	\$/unidad	15.882	
	6.0" x 4.0 m	RM	Santiago	\$/unidad	25.294	

POSTES CALIBRADOS IMPREGNADOS (PUESTO PLANTA)

Especie	Especificación	Región	Provincia	Unidad	Precio	
					Promedio	Máximo
PINO RADIATA	4.0" x 6.0 m	VII	Curicó	\$/unidad	47.899	
		VII	Curicó	\$/unidad	50.420	
	5.0" x 6.0 m	XVI	Itata	\$/unidad	40.840	
		VII	Curicó	\$/unidad	67.226	
	5.0" x 8.0 m	V	San Antonio	\$/unidad	46.979	49.000
		RM	Santiago	\$/unidad	54.454	
	6.0" x 6.0 m	VII	Curicó	\$/unidad	73.109	
		XVI	Itata	\$/unidad	54.351	

POSTES CALIBRADOS IMPREGNADOS (PUESTO PLANTA)

Especie	Especificación	Región	Provincia	Unidad	Precio	
					Promedio	Máximo
PINO RADIATA	6.0" x 8.0 m	VII	Curicó	\$/unidad	97.479	
	7.0" x 6.0 m	VII	Curicó	\$/unidad	90.756	
	7.0" x 8.0 m	VII	Curicó	\$/unidad	121.008	
	8.0" x 6.0 m	VII	Curicó	\$/unidad	105.882	

**MADERAS TRATADAS
MADERAS IMPREGNADAS (PUESTO PLANTA IMPREGNADORA)**

Especie	Especificación	Región	Provincia	Unidad	Precio			
					Promedio	Máximo		
PINO RADIATA MADERA CEPILLADA	4.0 kg/m3	V	San Antonio	\$/m ³	346.371	391.056		
		V	Valparaíso	\$/m ³	304.992	324.950		
		RM	Santiago	\$/m ³	308.218	334.214		
		VI	Cardenal Caro	\$/m ³	278.827	285.277		
		VI	Colchagua	\$/m ³	294.250	297.499		
		VII	Cauquenes	\$/m ³	303.125	315.250		
		VII	Curicó	\$/m ³	360.436	431.214		
		VII	Linares	\$/m ³	339.500			
		VII	Talca	\$/m ³	257.050			
		XVI	Diguillín	\$/m ³	337.075			
		VIII	Arauco	\$/m ³	314.620	376.554		
		VIII	Biobío	\$/m ³	289.788	312.825		
		VIII	Concepción	\$/m ³	270.468	285.180		
		IX	Cautín	\$/m ³	274.365	324.950		
		XIV	Valdivia	\$/m ³	363.750			
		X	Chiloé	\$/m ³	366.806			
		X	Llanquihue	\$/m ³	385.139			
		PINO RADIATA MADERA DIMENSIONADA	4.0 kg/m3	X	Osorno	\$/m ³	326.082	366.806
				V	San Antonio	\$/m ³	258.570	264.907
V	Valparaíso			\$/m ³	279.974	303.901		
RM	Santiago			\$/m ³	274.531	321.992		
VI	Cardenal Caro			\$/m ³	224.591	237.020		
VI	Colchagua			\$/m ³	249.630	256.759		
VII	Cauquenes			\$/m ³	256.565	270.630		
VII	Curicó			\$/m ³	292.487	325.241		
VII	Linares			\$/m ³	291.000			
VII	Talca			\$/m ³	227.950			
XVI	Diguillín			\$/m ³	288.575			
VIII	Arauco			\$/m ³	262.300	318.257		
VIII	Biobío			\$/m ³	236.438	254.625		
VIII	Concepción			\$/m ³	233.123	250.745		
IX	Cautín			\$/m ³	234.595	281.300		
IX	Malleco			\$/m ³	211.897			
XIV	Valdivia			\$/m ³	266.750			
X	Chiloé	\$/m ³	299.342	313.407				
X	Llanquihue	\$/m ³	218.856	250.697				
X	Osorno	\$/m ³	264.180	291.000				

SERVICIO DE IMPREGNACION (PUESTO PLANTA IMPREGNADORA)

Especie	Especificación	Región	Provincia	Unidad	Precio	
					Promedio	Máximo
PINO RADIATA MADERA CEPILLADA	4.0 kg/m3	VI	Cardenal Caro	\$/m ³	60.625	
		XVI	Punilla	\$/m ³	82.450	
PINO RADIATA MADERA DIMENSIONADA	4.0 kg/m3	RM	Santiago	\$/m ³	48.500	
		VI	Cardenal Caro	\$/m ³	61.959	63.293
		XVI	Punilla	\$/m ³	82.450	

SERVICIO DE IMPREGNACION (PUESTO PLANTA IMPREGNADORA)

Especie	Especificación	Región	Provincia	Unidad	Precio	
					Promedio	Máximo
PINO RADIATA MADERA DIMENSIONADA	4.0 kg/m ³	IX	Cautín	\$/m ³	41.225	
	6.4 kg/m ³	VII	Curicó	\$/m ³	130.000	

MADERA SECA EN HORNO (PUESTO BARRACA)

Especie	Especificación	Región	Provincia	Unidad	Precio	
					Promedio	Máximo
PINO OREGON MADERA CEPILLADA	12-16% CH	RM	Santiago	\$/m ³	639.473	806.167
	8-12% CH	IX	Cautín	\$/m ³	473.457	509.250
	8-12% CH 4.0 m l	IX	Cautín	\$/m ³	479.859	
	8-12% CH 5.0 m l	IX	Cautín	\$/m ³	516.283	
	8-12% CH 6.0 m l	IX	Cautín	\$/m ³	573.755	
	I 12-16% CH	IX	Cautín	\$/m ³	421.271	
PINO OREGON MADERA DIMENSIONADA	II 12-16% CH	IX	Cautín	\$/m ³	294.880	
	8-12% CH	IX	Cautín	\$/m ³	384.945	412.250
	8-12% CH 4.0 m l	IX	Cautín	\$/m ³	399.834	
	8-12% CH 5.0 m l	IX	Cautín	\$/m ³	436.355	
	8-12% CH 6.0 m l	IX	Cautín	\$/m ³	493.730	
	I 12-16% CH	IX	Cautín	\$/m ³	362.780	
PINO RADIATA MADERA CEPILLADA	II 12-16% CH	IX	Cautín	\$/m ³	253.946	
	12-16% CH	V	Valparaíso	\$/m ³	284.453	
		RM	Santiago	\$/m ³	284.501	
		VII	Talca	\$/m ³	226.495	249.290
		X	Osorno	\$/m ³	275.529	
	16-20% CH	VII	Talca	\$/m ³	203.700	
PINO RADIATA MADERA DIMENSIONADA	8-12% CH	IX	Cautín	\$/m ³	242.500	
	12-16% CH	V	Valparaíso	\$/m ³	269.466	
		RM	Santiago	\$/m ³	246.396	281.300
		VII	Talca	\$/m ³	192.868	224.555
		X	Osorno	\$/m ³	213.885	
	16-20% CH	VII	Talca	\$/m ³	164.900	
ROBLE HUALLE MADERA CEPILLADA	8-12% CH	VII	Talca	\$/m ³	280.000	
		IX	Cautín	\$/m ³	208.550	
	12% CH	IX	Cautín	\$/m ³	699.600	

MADERA ASERRADA
MADERA ASERRADA (PUESTO ASERRADERO)

Especie	Especificación	Región	Provincia	Unidad	Precio	
					Promedio	Máximo
CIPRES MACROCARPA		VIII	Biobío	\$/m ³	388.000	
	verde	IX	Cautín	\$/m ³	645.050	
COIGUE		XI	Coyhaique	\$/m ³	593.600	
	construcción	XI	Coyhaique	\$/m ³	360.400	
	I-IV seco	IX	Cautín	\$/m ³	1.445.840	
	I-V	IX	Malleco	\$/m ³	381.600	445.200
	seco	IX	Malleco	\$/m ³	848.000	
	V seco	IX	Malleco	\$/m ³	508.800	
	verde	IX	Cautín	\$/m ³	540.600	
LAUREL		X	Osorno	\$/m ³	571.425	
	seco	XI	Capitán Prat	\$/m ³	466.400	530.000
LENGA		X	Osorno	\$/m ³	996.400	
		XI	Coyhaique	\$/m ³	593.600	
	construcción	XI	Coyhaique	\$/m ³	451.560	542.720
	I	XI	Coyhaique	\$/m ³	695.360	797.120
	I-IV	IX	Malleco	\$/m ³	551.200	
	I-IV seco	IX	Malleco	\$/m ³	657.200	

MADERA ASERRADA (PUESTO ASERRADERO)

Especie	Especificación	Región	Provincia	Unidad	Precio	
					Promedio	Máximo
LENGA	I-V	IX	Malleco	\$/m ³	487.600	
	I-V seco	IX	Malleco	\$/m ³	572.400	
	verde	XI	General Carrera	\$/m ³	457.920	
MANIO	I-IV seco	IX	Cautín	\$/m ³	1.649.360	
	verde	XI	Capitán Prat	\$/m ³	551.200	
PINO OREGON		X	Llanquihue	\$/m ³	371.025	
	mayor a 4 m l	XI	Aysén	\$/m ³	487.600	
	verde	XI	Aysén	\$/m ³	457.920	
PINO RADIATA		V	Valparaíso	\$/m ³	145.500	
		VI	Cardenal Caro	\$/m ³	139.438	140.650
		VII	Cauquenes	\$/m ³	121.250	
		VII	Talca	\$/m ³	140.650	
		XVI	Diguillín	\$/m ³	128.525	130.950
		XVI	Punilla	\$/m ³	126.100	
		VIII	Arauco	\$/m ³	150.350	
		VIII	Biobío	\$/m ³	133.375	135.800
		VIII	Concepción	\$/m ³	135.800	
		IX	Cautín	\$/m ³	135.800	
		IX	Malleco	\$/m ³	160.050	
		2.4 m l	VII	Talca	\$/m ³	124.020
RAULI	hualle I-V	IX	Malleco	\$/m ³	530.000	
	hualle seco I-V	IX	Malleco	\$/m ³	614.800	
	I-IV seco	IX	Cautín	\$/m ³	1.484.000	
	V seco	IX	Cautín	\$/m ³	1.187.200	
ROBLE HUALLE	I-IV	IX	Cautín	\$/m ³	1.259.280	
	I-V	IX	Malleco	\$/m ³	318.000	
	verde	IX	Cautín	\$/m ³	540.600	
ROBLE PELLIN		X	Osorno	\$/m ³	561.800	
	verde	X	Osorno	\$/m ³	951.880	

MADERA ASERRADA (PUESTO BARRACA)

Especie	Especificación	Región	Provincia	Unidad	Precio	
					Promedio	Máximo
ALAMO		VI	Cachapoal	\$/m ³	111.550	
PINO OREGON		VII	Curicó	\$/m ³	392.850	
		IX	Cautín	\$/m ³	315.250	
		IX	Malleco	\$/m ³	388.000	
		X	Llanquihue	\$/m ³	291.000	
PINO RADIATA		VI	Cardenal Caro	\$/m ³	135.800	
		V	San Antonio	\$/m ³	144.692	150.350
		RM	Santiago	\$/m ³	152.775	155.200
		VI	Cachapoal	\$/m ³	147.319	160.050
		VI	Cardenal Caro	\$/m ³	140.650	145.500
		VII	Cauquenes	\$/m ³	123.675	
		VII	Curicó	\$/m ³	151.563	155.200
		VII	Linares	\$/m ³	130.950	
		VII	Talca	\$/m ³	137.417	140.650
		XVI	Diguillín	\$/m ³	135.800	
		VIII	Biobío	\$/m ³	133.375	135.800
		VIII	Concepción	\$/m ³	145.500	
	IX	Cautín	\$/m ³	140.650	145.500	
	IX	Malleco	\$/m ³	118.017	130.950	
	2.4 m l	VII	Talca	\$/m ³	133.560	

CUARTONES (PUESTO BARRACA)

Especie	Especificación	Región	Provincia	Unidad	Precio	
					Promedio	Máximo
PINO RADIATA	3x3"	RM	Santiago	\$/unidad	3.953	4.401
		VI	Cachapoal	\$/unidad	3.153	3.966
		VI	Colchagua	\$/unidad	4.000	
		VII	Cauquenes	\$/unidad	1.500	
		VII	Talca	\$/unidad	3.782	
	4x4"	RM	Santiago	\$/unidad	6.266	7.723
		VI	Cachapoal	\$/unidad	4.679	5.252
		VI	Colchagua	\$/unidad	5.000	
		VII	Cauquenes	\$/unidad	2.500	
		VII	Talca	\$/unidad	4.622	

TAPAS (PUESTO PLANTA)

Especie	Especificación	Región	Provincia	Unidad	Precio	
					Promedio	Máximo
PINO RADIATA	2.4 m l	V	San Antonio	\$/unidad	1.173	1.176
		V	Valparaíso	\$/unidad	1.140	1.252
		RM	Santiago	\$/unidad	1.084	1.169
		VI	Cachapoal	\$/unidad	1.129	1.336
		VI	Cardenal Caro	\$/unidad	979	1.286
		VI	Colchagua	\$/unidad	935	1.029
		VII	Cauquenes	\$/unidad	1.031	1.092
		VII	Curicó	\$/unidad	1.187	1.336
		VII	Linares	\$/unidad	1.104	1.200
		VII	Talca	\$/unidad	915	1.134
		XVI	Diguillín	\$/unidad	1.100	1.200
		XVI	Itata	\$/unidad	900	
		XVI	Punilla	\$/unidad	810	
		VIII	Biobío	\$/unidad	930	1.100
		VII	Linares	\$/unidad	700	900
		VII	Talca	\$/unidad	600	

ASTILLAS SIN CORTEZA (PUESTO PLANTA)

Especie	Especificación	Región	Provincia	Unidad	Precio	
					Promedio	Máximo
PINO RADIATA		VII	Curicó	\$/m stereo	14.479	
		VII	Linares	\$/m stereo	17.486	
		VII	Talca	\$/m stereo	15.015	16.892
		XVI	Itata	\$/m stereo	15.445	16.410
		VIII	Arauco	\$/m stereo	15.348	
		VIII	Biobío	\$/m stereo	15.995	
		IX	Malleco	\$/m stereo	16.384	
		XIV	Valdivia	\$/m stereo	16.668	

ASTILLAS CON CORTEZA (PUESTO PLANTA)

Especie	Especificación	Región	Provincia	Unidad	Precio	
					Promedio	Máximo
ALAMO		VIII	Biobío	\$/m stereo	5.000	
PINO RADIATA		VI	Cardenal Caro	\$/m stereo	5.000	
		VII	Talca	\$/m stereo	5.700	6.300
		VIII	Biobío	\$/m stereo	7.350	
		VIII	Concepción	\$/m stereo	6.000	
		IX	Cautín	\$/m stereo	7.500	
		IX	Malleco	\$/m stereo	7.350	

ASTILLAS CON CORTEZA (PUESTO PLANTA)

Especie	Especificación	Región	Provincia	Unidad	Precio	
					Promedio	Máximo
PINO RADIATA		XIV	Valdivia	\$/m stereo	6.000	

SUBPRODUCTOS DE ASERRADERO (PUESTO PLANTA VENDEDOR)

Especie	Especificación	Región	Provincia	Unidad	Precio	
					Promedio	Máximo
PINO RADIATA ASERRIN		V	Valparaíso	\$/m stereo	7.000	
		VI	Cardenal Caro	\$/m stereo	5.000	
		VI	Colchagua	\$/m stereo	2.000	
		VII	Talca	\$/m stereo	4.260	5.000
		XVI	Itata	\$/m stereo	4.000	
		VIII	Biobío	\$/m stereo	5.575	6.150
		VIII	Concepción	\$/m stereo	3.125	4.000
		IX	Malleco	\$/m stereo	4.575	6.150
	PINO RADIATA CORTEZA		VI	Cardenal Caro	\$/m stereo	5.000
		VII	Talca	\$/m stereo	4.100	5.000
		VIII	Biobío	\$/m stereo	6.350	
PINO RADIATA LAMPAZOS		IX	Malleco	\$/m stereo	6.350	
		V	Valparaíso	\$/m stereo	4.500	
	con corteza	VI	Colchagua	\$/m stereo	3.940	
		IX	Cautín	\$/m stereo	4.000	
		XIV	Valdivia	\$/m stereo	4.000	
PINO RADIATA VIRUTA	sin corteza	VII	Talca	\$/mr	16.000	
		V	Valparaíso	\$/m stereo	7.000	
		VI	Cardenal Caro	\$/m stereo	5.000	
		VI	Colchagua	\$/m stereo	2.000	
		VII	Talca	\$/m stereo	4.500	5.500
		VIII	Biobío	\$/m stereo	5.000	
VARIAS ESPECIES ASERRIN		VIII	Concepción	\$/m stereo	2.875	3.000
		VIII	Biobío	\$/m stereo	4.500	5.000
VARIAS ESPECIES VIRUTA		IX	Malleco	\$/m stereo	2.500	
		VIII	Biobío	\$/m stereo	5.000	
		IX	Malleco	\$/m stereo	2.500	

COMBUSTIBLES DERIVADOS DE LA MADERA (PUESTO PLANTA VENDEDOR)

Especie	Especificación	Región	Provincia	Unidad	Precio	
					Promedio	Máximo
PINO OREGON PELLETS	bolsas 12 kg	IX	Cautín	\$/kg	350	
	bolsas 20 kg	IX	Cautín	\$/kg	336	
PINO RADIATA BRIQUETAS	bolsas 10 kg	XIV	Valdivia	\$/kg	250	
		X	Chiloé	\$/kg	361	
PINO RADIATA PELLETS	108 bolsas de 15 kg	VIII	Biobío	\$/kg	195	
	70 bolsas de 18 kg	IX	Malleco	\$/kg	180	
	72 bolsas de 15 kg	VIII	Biobío	\$/kg	229	
	80 bolsas de 15 kg	VIII	Concepción	\$/kg	224	
		IX	Cautín	\$/kg	217	
	90 bolsas de 15 kg	IX	Malleco	\$/kg	180	
	90 bolsas de 18 kg	VIII	Biobío	\$/kg	195	
	bolsas 15 kg	VI	Cachapoal	\$/kg	240	
		VIII	Biobío	\$/kg	221	240
		VIII	Concepción	\$/kg	240	
		IX	Cautín	\$/kg	255	269
		IX	Malleco	\$/kg	190	
		XIV	Valdivia	\$/kg	280	
	X	Chiloé	\$/kg	252		

COMBUSTIBLES DERIVADOS DE LA MADERA (PUESTO PLANTA VENDEDOR)

Especie	Especificación	Región	Provincia	Unidad	Precio		
					Promedio	Máximo	
PINO RADIATA PELLETS	bolsas 15 kg	X	Llanquihue	\$/kg	240		
		VII	Talca	\$/kg	174	187	
		bolsas 18 kg	VIII	Biobío	\$/kg	203	206
			VIII	Concepción	\$/kg	206	
		maxisaco 1 t	IX	Malleco	\$/kg	190	
			VIII	Biobío	\$/kg	192	195
			VIII	Concepción	\$/kg	199	
			IX	Malleco	\$/kg	170	

**MADERA DIMENSIONADA Y CEPILLADA
MADERA DIMENSIONADA (PUESTO BARRACA Y DEPOSITO)**

Especie	Especificación	Región	Provincia	Unidad	Precio	
					Promedio	Máximo
ALAMO	seco	VI	Cachapoal	\$/m ³	183.427	
		VII	Curicó	\$/m ³	338.288	
AVELLANO	I-V	IX	Cautín	\$/m ³	318.000	
		XIV	Ranco	\$/m ³	371.721	
CANELO	I-V	IX	Cautín	\$/m ³	318.000	
		XIV	Ranco	\$/m ³	371.721	
COIGUE	I-V	RM	Santiago	\$/m ³	1.579.824	
		VI	Cachapoal	\$/m ³	791.693	
		IX	Cautín	\$/m ³	351.072	
		XIV	Ranco	\$/m ³	371.721	
EUCALYPTUS NITENS	I-V seco	IX	Malleco	\$/m ³	975.200	
		VIII	Biobío	\$/m ³	241.530	
LAUREL	I-V	IX	Cautín	\$/m ³	487.600	
		XIV	Ranco	\$/m ³	541.787	
LENGA	seco	X	Llanquihue	\$/m ³	839.520	
		X	Llanquihue	\$/m ³	1.462.800	
		XI	Coyhaique	\$/m ³	1.611.200	
LINGUE	I-V	XIV	Ranco	\$/m ³	1.012.894	
MANIO	seco	RM	Santiago	\$/m ³	1.717.200	
		X	Llanquihue	\$/m ³	877.680	
		IX	Malleco	\$/m ³	975.200	
		X	Chiloé	\$/m ³	890.400	
		X	Llanquihue	\$/m ³	1.462.800	
OLIVILLO	I-V	IX	Cautín	\$/m ³	364.216	
		XIV	Ranco	\$/m ³	371.721	
PINO OREGON	4.0 m l	VI	Cachapoal	\$/m ³	481.654	573.658
		VIII	Biobío	\$/m ³	329.800	
		IX	Cautín	\$/m ³	398.262	508.800
		IX	Malleco	\$/m ³	436.500	
		XIV	Ranco	\$/m ³	436.500	485.000
		XIV	Valdivia	\$/m ³	398.460	489.074
		X	Llanquihue	\$/m ³	430.050	489.074
		X	Osorno	\$/m ³	435.239	472.778
		XI	Aysén	\$/m ³	567.450	
		IX	Cautín	\$/m ³	413.026	535.925
		X	Llanquihue	\$/m ³	391.638	
		X	Osorno	\$/m ³	421.950	
		XI	Aysén	\$/m ³	669.920	
		IX	Cautín	\$/m ³	460.447	586.365
		PINO OREGON	5.0 m l	X	Llanquihue	\$/m ³
X	Osorno			\$/m ³	460.750	
IX	Cautín			\$/m ³	493.742	617.890
X	Llanquihue			\$/m ³	432.863	
X	Osorno			\$/m ³	509.250	

MADERA DIMENSIONADA (PUESTO BARRACA Y DEPOSITO)

Especie	Especificación	Región	Provincia	Unidad	Precio	
					Promedio	Máximo
PINO OREGON	7.0 m l	X	Osorno	\$/m ³	591.700	
	8.0 m l	X	Osorno	\$/m ³	698.400	
PINO RADIATA		V	San Antonio	\$/m ³	192.933	199.723
		V	Valparaíso	\$/m ³	209.003	305.696
		RM	Santiago	\$/m ³	195.815	205.398
		VI	Cachapoal	\$/m ³	188.556	203.797
		VI	Cardenal Caro	\$/m ³	188.970	224.167
		VI	Colchagua	\$/m ³	191.575	194.000
		VII	Cauquenes	\$/m ³	164.706	193.612
		VII	Curicó	\$/m ³	207.871	218.056
		VII	Linares	\$/m ³	191.624	203.797
		VII	Talca	\$/m ³	204.234	224.167
		XVI	Diguillín	\$/m ³	218.056	244.537
		XVI	Itata	\$/m ³	145.500	
		XVI	Punilla	\$/m ³	157.140	
		VIII	Arauco	\$/m ³	186.405	246.574
		VIII	Biobío	\$/m ³	184.300	203.700
		VIII	Concepción	\$/m ³	166.113	178.238
		IX	Cautín	\$/m ³	179.191	203.797
	IX	Malleco	\$/m ³	164.027	171.157	
	XIV	Ranco	\$/m ³	179.628	184.300	
	XIV	Valdivia	\$/m ³	205.659	218.250	
	X	Chiloé	\$/m ³	228.023	232.315	
	X	Llanquihue	\$/m ³	182.583	203.700	
	X	Osorno	\$/m ³	184.712	231.927	
	2.4 m l	VIII	Arauco	\$/m ³	197.160	
	4.0 m l	XIV	Valdivia	\$/m ³	242.500	
	5.0 m l	XIV	Valdivia	\$/m ³	291.000	
	6.0 m l	XIV	Valdivia	\$/m ³	339.500	
	para muebles	RM	Santiago	\$/m ³	252.200	
	seco	X	Osorno	\$/m ³	236.486	
	verde	VI	Cardenal Caro	\$/m ³	150.350	
		VII	Cauquenes	\$/m ³	126.100	
		VII	Talca	\$/m ³	141.814	163.445
		XVI	Itata	\$/m ³	130.950	
		VIII	Biobío	\$/m ³	135.800	
		IX	Malleco	\$/m ³	169.750	
RAULI		RM	Santiago	\$/m ³	1.854.576	
	I-IV seco	IX	Malleco	\$/m ³	1.144.800	
	I-V hualle	IX	Cautín	\$/m ³	575.792	
	I-V hualle	XIV	Ranco	\$/m ³	639.774	
	seco	VI	Cachapoal	\$/m ³	1.443.042	
	V seco	IX	Malleco	\$/m ³	975.200	
	VI seco	IX	Malleco	\$/m ³	636.000	
ROBLE HUALLE		VI	Cachapoal	\$/m ³	571.806	791.693
		VIII	Biobío	\$/m ³	368.032	
		XIV	Valdivia	\$/m ³	381.600	
	I-V	IX	Cautín	\$/m ³	440.960	
		XIV	Ranco	\$/m ³	466.400	
	verde para construcción	IX	Malleco	\$/m ³	360.400	
ROBLE PELLIN	I-V	XIV	Ranco	\$/m ³	683.106	
TEPA		X	Chiloé	\$/m ³	285.055	
		RM	Santiago	\$/m ³	1.099.008	
		X	Llanquihue	\$/m ³	487.600	
	I-V	IX	Cautín	\$/m ³	364.216	
		XIV	Ranco	\$/m ³	371.721	
	seco	X	Chiloé	\$/m ³	534.240	
		X	Llanquihue	\$/m ³	1.170.240	

MADERA DIMENSIONADA (PUESTO BARRACA Y DEPOSITO)

Especie	Especificación	Región	Provincia	Unidad	Precio	
					Promedio	Máximo
TINEO	I-V	IX	Cautín	\$/m ³	487.600	
		XIV	Ranco	\$/m ³	541.787	
ULMO	I-V	X	Llanquihue	\$/m ³	780.160	
		IX	Cautín	\$/m ³	487.600	
		XIV	Ranco	\$/m ³	541.787	
	seco	X	Llanquihue	\$/m ³	1.305.920	

MADERA CEPILLADA (PUESTO BARRACA Y DEPOSITO)

Especie	Especificación	Región	Provincia	Unidad	Precio		
					Promedio	Máximo	
ALAMO	seco	VI	Cachapoal	\$/m ³	224.167		
		VII	Curicó	\$/m ³	338.288		
CASTANO		V	Valparaíso	\$/m ³	1.908.000		
CIPRES MACROCARPA		X	Llanquihue	\$/m ³	485.000		
COIGUE	I-V	V	Valparaíso	\$/m ³	2.120.000		
		RM	Santiago	\$/m ³	1.755.360		
ENCINA		IX	Cautín	\$/m ³	436.296		
EUCALYPTUS GLOBULUS		V	Valparaíso	\$/m ³	1.908.000		
		V	Valparaíso	\$/m ³	1.908.000		
LAUREL		V	Valparaíso	\$/m ³	2.120.000		
LENGA	seco	V	Valparaíso	\$/m ³	2.120.000		
		XI	Coyhaique	\$/m ³	1.653.600	1.780.800	
LINGUE		V	Valparaíso	\$/m ³	2.544.000		
MANIO	seco	V	Valparaíso	\$/m ³	2.332.000		
		RM	Santiago	\$/m ³	1.908.000		
OLIVILLO	seco	X	Chiloé	\$/m ³	932.800		
		V	Valparaíso	\$/m ³	2.120.000		
PINO OREGON		V	Valparaíso	\$/m ³	921.500		
		RM	Santiago	\$/m ³	552.270		
		VI	Cachapoal	\$/m ³	600.576	763.002	
		VII	Curicó	\$/m ³	631.325		
		IX	Cautín	\$/m ³	473.610	582.000	
		XIV	Ranco	\$/m ³	533.500		
		XIV	Valdivia	\$/m ³	479.568	489.074	
		X	Llanquihue	\$/m ³	507.407	529.814	
		X	Osorno	\$/m ³	520.114	569.778	
		4.0 m l	VII	Curicó	\$/m ³	678.230	
			IX	Cautín	\$/m ³	522.374	593.600
			X	Osorno	\$/m ³	494.700	
5.0 m l	VII	Curicó	\$/m ³	740.092			
	IX	Cautín	\$/m ³	561.834	636.000		
	X	Osorno	\$/m ³	533.500			
6.0 m l	VII	Curicó	\$/m ³	782.238			
	IX	Cautín	\$/m ³	632.922	720.800		
	X	Osorno	\$/m ³	582.000			
7.0 m l	IX	Cautín	\$/m ³	763.200			
	X	Osorno	\$/m ³	664.450			
8.0 m l	IX	Cautín	\$/m ³	805.600			
	X	Osorno	\$/m ³	771.150			
PINO RADIATA		V	San Antonio	\$/m ³	297.952	331.740	
		V	Valparaíso	\$/m ³	278.429	395.324	
		RM	Santiago	\$/m ³	266.570	291.000	
		VI	Cachapoal	\$/m ³	230.036	244.537	
		VI	Cardenal Caro	\$/m ³	247.426	266.750	
		VI	Colchagua	\$/m ³	227.223	242.500	
		VII	Cauquenes	\$/m ³	238.620	242.500	

MADERA CEPILLADA (PUESTO BARRACA Y DEPOSITO)

Especie	Especificación	Región	Provincia	Unidad	Precio		
					Promedio	Máximo	
PINO RADIATA		VII	Curicó	\$/m ³	277.145	305.696	
		VII	Linares	\$/m ³	267.769	291.000	
		VII	Talca	\$/m ³	225.486	268.981	
		XVI	Diguillín	\$/m ³	286.999	333.923	
		XVI	Itata	\$/m ³	194.000		
		VIII	Arauco	\$/m ³	252.721	277.954	
		VIII	Biobío	\$/m ³	215.017	218.250	
		VIII	Concepción	\$/m ³	219.414	244.925	
		IX	Cautín	\$/m ³	213.659	244.537	
		IX	Malleco	\$/m ³	217.995	244.537	
		XIV	Ranco	\$/m ³	225.687	244.537	
		XIV	Valdivia	\$/m ³	285.985	295.899	
		X	Chiloé	\$/m ³	324.514	335.232	
		X	Llanquihue	\$/m ³	279.409	326.066	
		X	Osorno	\$/m ³	265.368	291.000	
		4.0 m l	XIV	Valdivia	\$/m ³	291.000	
		5.0 m l	XIV	Valdivia	\$/m ³	339.500	
	6.0 m l	XIV	Valdivia	\$/m ³	388.000		
	para muebles	RM	Santiago	\$/m ³	293.425		
RAULI		RM	Santiago	\$/m ³	2.060.640		
	I-V hualle	IX	Cautín	\$/m ³	667.376		
	seco	VI	Cachapoal	\$/m ³	1.443.042		
	seco vaporizado	V	Valparaíso	\$/m ³	2.544.000		
	V seco vaporizado	V	Valparaíso	\$/m ³	1.908.000		
ROBLE HUALLE		VI	Cachapoal	\$/m ³	593.006	791.693	
	I-V	IX	Cautín	\$/m ³	525.760		
	seco vaporizado	V	Valparaíso	\$/m ³	2.120.000		
SECUOYA		VII	Curicó	\$/m ³	631.325		
TEPA		X	Chiloé	\$/m ³	320.671		
		V	Valparaíso	\$/m ³	1.908.000		
		RM	Santiago	\$/m ³	1.221.120		
	I-V	IX	Cautín	\$/m ³	449.016		
	seco	X	Chiloé	\$/m ³	593.600		

MADERA MACHIEMBRADA PARA PISO (PUESTO BARRACA Y DEPOSITO)

Especie	Especificación	Región	Provincia	Unidad	Precio	
					Promedio	Máximo
PINO OREGON	1 x 4" x 3.2 m	IX	Cautín	\$/unidad	3.920	4.034
		XIV	Ranco	\$/unidad	4.395	
		XIV	Valdivia	\$/unidad	4.034	
		X	Osorno	\$/unidad	4.253	
		IX	Cautín	\$/unidad	3.610	
PINO RADIATA	II 1 x 4" x 3.2 m	IX	Cautín	\$/unidad	2.526	
	1 x 4" x 3.0 m finger	X	Chiloé	\$/unidad	4.109	
		X	Osorno	\$/unidad	2.983	
	1 x 4" x 3.2 m	V	San Antonio	\$/unidad	2.619	2.689
		V	Valparaíso	\$/unidad	2.412	2.681
		RM	Santiago	\$/unidad	2.726	2.765
		VI	Cachapoal	\$/unidad	2.622	3.353
		VI	Cardenal Caro	\$/unidad	2.327	2.681
		VI	Colchagua	\$/unidad	2.210	2.403
		VII	Cauquenes	\$/unidad	1.933	
	VII	Curicó	\$/unidad	2.643	2.933	
	VII	Linares	\$/unidad	2.133	2.500	
	VII	Talca	\$/unidad	2.051	2.521	
	XVI	Diguillín	\$/unidad	2.563	3.025	

MADERA MACHIEMBRADA PARA PISO (PUESTO BARRACA Y DEPOSITO)

Especie	Especificación	Región	Provincia	Unidad	Precio	
					Promedio	Máximo
PINO RADIATA	I 1 x 4" x 3.2 m	XVI	Itata	\$/unidad	2.521	
		VIII	Arauco	\$/unidad	2.283	2.865
		VIII	Biobío	\$/unidad	2.325	2.850
		VIII	Concepción	\$/unidad	2.545	2.689
		IX	Cautín	\$/unidad	2.352	
		IX	Malleco	\$/unidad	2.214	2.500
		XIV	Ranco	\$/unidad	3.000	3.200
		XIV	Valdivia	\$/unidad	3.280	3.782
		X	Llanquihue	\$/unidad	3.013	3.025
		X	Osorno	\$/unidad	2.966	
	II 1 x 4" x 3.2 m	XIV	Valdivia	\$/unidad	2.353	

MADERA MACHIEMBRADA PARA CIELO (PUESTO BARRACA Y DEPOSITO)

Especie	Especificación	Región	Provincia	Unidad	Precio		
					Promedio	Máximo	
PINO OREGON	1/2 x 4" x 2.5 m	IX	Cautín	\$/unidad	1.800		
		IX	Cautín	\$/unidad	2.127	2.237	
		XIV	Ranco	\$/unidad	1.932		
		XIV	Valdivia	\$/unidad	2.017		
		X	Osorno	\$/unidad	2.424		
PINO RADIATA	I 1/2 x 4" x 3.2 m	IX	Cautín	\$/unidad	2.119		
		IX	Cautín	\$/unidad	1.484		
	II 1/2 x 4" x 3.2 m	1/2 x 4" x 3.0 m finger	X	Osorno	\$/unidad	1.491	
			V	San Antonio	\$/unidad	1.509	1.588
			V	Valparaíso	\$/unidad	1.252	1.504
			RM	Santiago	\$/unidad	1.613	1.672
			VI	Cachapoal	\$/unidad	1.558	1.924
			VI	Cardenal Caro	\$/unidad	1.409	1.513
			VI	Colchagua	\$/unidad	1.412	1.563
			VII	Cauquenes	\$/unidad	1.513	
			VII	Curicó	\$/unidad	1.593	1.672
			VII	Linares	\$/unidad	1.488	1.800
			VII	Talca	\$/unidad	1.196	1.420
			XVI	Itata	\$/unidad	1.849	
			VIII	Arauco	\$/unidad	1.579	2.047
VIII	Biobío	\$/unidad	1.100				
VIII	Concepción	\$/unidad	1.397				
IX	Cautín	\$/unidad	1.345				
IX	Malleco	\$/unidad	1.750	2.000			
XIV	Ranco	\$/unidad	1.582	1.650			
XIV	Valdivia	\$/unidad	1.828	1.975			
X	Llanquihue	\$/unidad	1.954	2.500			
	II 1/2 x 4" x 3.2 m	XIV	Valdivia	\$/unidad	1.261		

MADERA MACHIEMBRADA PARA REVESTIMIENTO (PUESTO BARRACA Y DEPOSITO)

Especie	Especificación	Región	Provincia	Unidad	Precio	
					Promedio	Máximo
PINO OREGON	1/2 x 5" x 2.5 m	IX	Cautín	\$/unidad	2.200	
		IX	Cautín	\$/unidad	3.782	3.782
		XIV	Ranco	\$/unidad	4.126	
		X	Osorno	\$/unidad	3.987	
PINO RADIATA	I 3/4 x 5" x 3.2 m	IX	Cautín	\$/unidad	4.513	
		IX	Cautín	\$/unidad	3.159	
PINO RADIATA	II 3/4 x 5" x 3.2 m	IX	Malleco	\$/unidad	2.454	

MADERA MACHIEMBRADA PARA REVESTIMIENTO (PUESTO BARRACA Y DEPOSITO)

Especie	Especificación	Región	Provincia	Unidad	Precio	
					Promedio	Máximo
PINO RADIATA	3/4 x 4" x 3.2 m	XVI	Diguillín	\$/unidad	1.790	
		VIII	Concepción	\$/unidad	2.350	
	3/4 x 5" x 3.0 m finger	X	Chiloé	\$/unidad	3.941	
		X	Osorno	\$/unidad	3.120	3.444
	3/4 x 5" x 3.2 m	V	San Antonio	\$/unidad	2.683	2.689
		V	Valparaíso	\$/unidad	2.159	2.427
		RM	Santiago	\$/unidad	2.669	2.739
		VI	Cachapoal	\$/unidad	2.361	2.933
		VI	Cardenal Caro	\$/unidad	2.338	2.681
		VI	Colchagua	\$/unidad	2.210	2.403
		VII	Cauquenes	\$/unidad	1.849	
		VII	Curicó	\$/unidad	2.395	2.437
		VII	Linares	\$/unidad	2.217	2.500
		VII	Talca	\$/unidad	2.109	2.941
		XVI	Diguillín	\$/unidad	2.605	
		XVI	Itata	\$/unidad	2.311	
		VIII	Biobío	\$/unidad	2.325	2.700
		VIII	Concepción	\$/unidad	2.765	
		IX	Cautín	\$/unidad	2.521	
		IX	Malleco	\$/unidad	2.500	
		XIV	Ranco	\$/unidad	2.813	3.000
		XIV	Valdivia	\$/unidad	3.765	4.000
		X	Llanquihue	\$/unidad	2.614	3.000
		X	Osorno	\$/unidad	3.048	

TABLEROS Y CHAPAS
TABLEROS DE PARTICULAS (PUESTO SANTIAGO)

Especie	Especificación	Región	Provincia	Unidad	Precio	
					Promedio	Máximo
ECOPLAC	8 mm e	RM	Santiago	\$/m ²	2.808	
MDP	12 mm e	RM	Santiago	\$/m ²	4.987	6.229
	15 mm e	RM	Santiago	\$/m ²	4.978	5.300
	18 mm e	RM	Santiago	\$/m ²	5.321	
	24 mm e	RM	Santiago	\$/m ²	7.354	
MDP ENCHAPADO EUCALIPTO	15 mm e	RM	Santiago	\$/m ²	8.487	
	18 mm e	RM	Santiago	\$/m ²	9.295	
MDP ENCHAPADO PINO RADIATA	15 mm e	RM	Santiago	\$/m ²	8.256	
MDP MELAMINA	(Bco.) 15 mm e	RM	Santiago	\$/m ²	6.929	7.345
OSB	11.1 mm e	RM	Santiago	\$/m ²	5.402	5.553
	15.1 mm e	RM	Santiago	\$/m ²	7.720	7.789
	9.5 mm e	RM	Santiago	\$/m ²	4.339	4.514

TABLEROS DE FIBRAS (PUESTO SANTIAGO)

Especie	Especificación	Región	Provincia	Unidad	Precio	
					Promedio	Máximo
MDF	12 mm e	RM	Santiago	\$/m ²	5.275	5.499
	15 mm e	RM	Santiago	\$/m ²	6.566	6.863
	18 mm e	RM	Santiago	\$/m ²	8.057	8.698
	20 mm e	RM	Santiago	\$/m ²	8.744	
	25 mm e	RM	Santiago	\$/m ²	11.079	
	9 mm e	RM	Santiago	\$/m ²	4.078	4.303
MDF ENCHAPADO EUCALIPTO	15 mm e	RM	Santiago	\$/m ²	9.362	
MDF MELAMINA	(1C) 15 mm e	RM	Santiago	\$/m ²	7.414	

CONTRACHAPADOS (PUESTO SANTIAGO)

Especie	Especificación	Región	Provincia	Unidad	Precio	
					Promedio	Máximo
ESTRUCTURAL PINO RADIATA	15 mm e	RM	Santiago	\$/m ²	6.442	6.874
	18 mm e	RM	Santiago	\$/m ²	7.246	7.720
	9 mm e	RM	Santiago	\$/m ²	5.468	5.575

TARIFAS DE FLETES
FLETES EN CAMION

Especificación	Origen	Destino	Unidad	Precio	
				Promedio	Máximo
MADERA ASERRADA PINO RADIATA	ANGOL	VALPARAISO	\$/m ³	16.975	
MADERA DIMENSIONADA PINO OREGON	VILLARRICA	SANTIAGO	\$/m ³	14.850	15.300
MADERA DIMENSIONADA PINO RADIATA	CAUQUENES	SANTIAGO	\$/m ³	12.000	
	PUREN	SANTIAGO	\$/m ³	15.000	
	seco TALCA	SANTIAGO	\$/m ³	8.000	
	verde CONSTITUCION	SANTIAGO	\$/m ³	12.998	
MADERA ELABORADA NATIVA	seco VILLARRICA	SANTIAGO	\$/m ³	16.960	
MADERA ELABORADA PINO OREGON	VILLARRICA	SANTIAGO	\$/m ³	14.550	
MADERA ELABORADA PINO RADIATA	CONSTITUCION	SANTIAGO	\$/m ³	8.245	
TAB. MDP ENCHAPADO	15 mm e CABRERO	SANTIAGO	\$/m ²	264	
	18 mm e CABRERO	SANTIAGO	\$/m ²	317	
TAB. MDP MELAMINA	15 mm e CABRERO	SANTIAGO	\$/m ²	272	
TAB. PARTICULAS MDP	12 mm e CABRERO	SANTIAGO	\$/m ²	217	
	15 mm e CABRERO	SANTIAGO	\$/m ²	272	
	18 mm e CABRERO	SANTIAGO	\$/m ²	326	
	24 mm e CABRERO	SANTIAGO	\$/m ²	435	
	8 mm e CABRERO	SANTIAGO	\$/m ²	145	
	9 mm e CABRERO	SANTIAGO	\$/m ²	163	
TABLERO DE FIBRAS MDF	12 mm e CABRERO	SANTIAGO	\$/m ²	217	
	15 mm e CABRERO	ANTOFAGASTA	\$/m ²	758	
	CABRERO	ARICA	\$/m ²	956	
	CABRERO	COPIAPO	\$/m ²	541	
	CABRERO	IQUIQUE	\$/m ²	856	
	CABRERO	LA SERENA	\$/m ²	378	
	CABRERO	PUERTO MONTT	\$/m ²	313	
	CABRERO	PUNTA ARENAS	\$/m ²	956	
	CABRERO	RANCAGUA	\$/m ²	272	
	CABRERO	SANTIAGO	\$/m ²	272	
	CABRERO	TALCA	\$/m ²	232	
	CABRERO	TEMUCO	\$/m ²	232	
	CABRERO	V REGIÓN	\$/m ²	346	
	CABRERO	VALDIVIA	\$/m ²	264	
	20.0 mm e CABRERO	SANTIAGO	\$/m ²	362	
TROZOS PARA PULPA PINO RADIATA	BOSQUE (50 KM)	ARAUCO	\$/t	6.209	

PRECIOS NOMINALES TROZAS Y MADERA DE PINO RADIATA MERCADO INTERNO

1990 - 2025

(\$/m³)

AÑO Trimestre	TROZAS		Aserrada(1)	MADERA	
	Aserrables(1)	Pulpables(2)		Dimensionada(3)	Cepillada(3)
1990	7.138	4.020	16.651	28.715	32.153
1991	9.967	5.400	23.144	35.596	40.156
1992	12.095	6.990	33.111	47.748	53.657
1993	14.562	7.001	36.835	56.139	62.446
1994	15.756	7.091	38.093	59.064	65.684
1995	16.083	8.077	39.427	61.262	68.402
1996	17.717	8.110	42.232	66.257	72.890
1997	17.486	7.303	42.034	66.793	73.777
1998	17.918	7.981	41.573	66.283	74.467
1999	18.020	7.341	40.720	65.364	74.483
2000	19.933	7.277	40.801	66.055	73.482
2001	19.784	7.898	38.921	66.730	74.691
2002	19.429	8.035	39.540	67.252	76.159
2003	18.824	8.247	39.962	67.064	78.458
2004	18.378	8.658	41.086	68.946	80.576
2005	20.986	9.697	51.072	81.029	94.450
2006	21.688	9.569	53.229	87.763	101.182
2007	22.642	10.693	53.613	91.116	104.557
2008	24.250	11.457	54.600	94.643	110.164
2009	22.580	11.555	54.248	97.779	114.749
2010	22.333	11.434	57.965	100.405	123.199
2011	23.200	11.902	57.594	100.526	120.930
2012	24.110	13.087	57.897	101.498	121.224
2013	24.642	11.728	58.341	98.736	120.921
2014	26.586	13.024	60.347	95.800	123.993
2015	29.497	13.210	61.939	98.701	124.857
2016	30.287	13.552	62.749	100.608	130.379
2017	29.273	14.044	65.843	104.403	138.639
2018	29.408	15.190	65.475	106.217	144.204
2019	30.722	16.058	65.475	108.390	144.835
2020	31.940	17.117	70.325	110.702	144.288
2021	37.184	18.405	113.773	149.944	184.362
2022	46.831	23.434	140.650	174.404	218.121
2023	45.355	23.617	140.852	172.832	218.992
2024	46.364	23.796	139.842	172.226	220.041
2025*	46.772	24.477	139.842	179.001	228.298

* Valores a septiembre

FUENTE : INFOR.

(1) : Puesto en aserradero de la región de Biobío

(2) : Precio promedio ponderado según consumo potencial de las plantas de pulpa de las regiones del Maule y Biobío

(3) : Puesto en Barraca de la región de Biobío

(..) : Indica sin información

METODOLOGÍA GENERAL

I PRECIOS DE PRODUCTOS FORESTALES

LOS PRECIOS DE LOS DISTINTOS PRODUCTOS SE OBTIENEN POR ENCUESTAS DIRECTAS A LAS EMPRESAS PRODUCTORAS, CORRESPONDIENTES EN LA MAYORÍA DE LOS CASOS A PRECIOS DE LISTA. EN EL CASO DE:

- SEMILLAS (E): LOS PRECIOS SON ENTREGADOS POR EL CENTRO TECNOLÓGICO DE LA PLANTA FORESTAL (INFOR)
- PLANTAS FORESTALES (E): SE OBTIENEN POR CONSULTAS A LOS VIVEROS MÁS REPRESENTATIVOS DE CADA REGIÓN
- TROZAS ASERRABLES (P): CORRESPONDE AL PRECIO DE COMPRA DE LOS ASERRADEROS, EXPRESADO EN M3, EQUIVALENTE A 22 PULG MADERERAS PARA TROZAS DE 3,6 M DE LARGO Y A 24 PULG PINERAS PARA TROZAS DE 3,2 M DE LARGO.
- TROZAS PARA PULPA (P): CORRESPONDE AL PRECIO DE COMPRA FIJADO POR LAS EMPRESAS PAPELERAS, PUESTO EN CANCHA O PLANTA DE LA PROVINCIA INDICADA Y EL PRECIO DE COMPRA DE OTRAS EMPRESAS (ASTILLADORAS).
- POSTES Y POLINES (P): ESTOS PRECIOS SON CONSULTADOS EN LAS PLANTAS IMPREGNADORAS MÁS REPRESENTATIVAS, CORRESPONDIENDO AL DE COMPRA EN EL CASO DE POSTES Y POLINES SIN IMPREGNAR Y AL PRECIO DE VENTA, EN PRODUCTOS IMPREGNADOS.
- MADERA ASERRADA (P): CORRESPONDE AL PRECIO DE VENTA DE ASERRADEROS Y AL PRECIO DE COMPRA POR PARTE DE LAS BARRACAS, PUESTO EN EL LUGAR DE ORIGEN O DESTINO. LOS ESTABLECIMIENTOS ENCUESTADOS EN ESTE CASO CORRESPONDEN A UNA MUESTRA DETERMINADA EN BASE AL CENSO DE BARRACAS Y ASERRADEROS DE 1998 Y 2015, RESPECTIVAMENTE.
- MADERA DIMENSIONADA Y ELABORADA (P): CORRESPONDE AL PRECIO DE VENTA CONSULTADO EN BARRACA
- TABLEROS Y CHAPAS (P): CORRESPONDE A PRECIOS DE PRODUCTOS PUESTOS EN SANTIAGO, CONSULTADOS A LAS EMPRESAS PRODUCTORAS.
- CAJAS, PALLETS Y BINS (E): CORRESPONDEN A PRECIOS DE REFERENCIA CONSULTADOS A EMPRESAS PRODUCTORAS Y EMPRESAS EXPORTADORAS DE FRUTA.

NOTA: (P): PRECIOS PUBLICADOS PERMANENTEMENTE (E): PRECIOS PUBLICADOS ESTACIONALMENTE

II TARIFAS DE FLETES

CORRESPONDE A TARIFAS ENTREGADAS POR EMPRESAS PRODUCTORAS Y A TARIFAS DE EMPRESAS DE TRANSPORTE FORESTAL.

OBSERVACIONES

1. Todos los precios que se presentan en este Boletín, deben ser considerados como referenciales, por cuanto no consideran negociaciones por volumen y forma de pago, premios por cumplimiento de contrato y otros factores que puedan determinar el precio final.
2. Los precios no incluyen el impuesto al valor agregado (IVA).
3. Los precios deben entenderse como válidos al momento de la encuesta (primera semana del mes de la publicación)
4. Los precios de madera aserrada, dimensionada y elaborada de especies nativas corresponden a calidad I-IV, en especies exóticas corresponden a calidad única y a un contenido de humedad de 30% (seco al aire), excepto que se especifique lo contrario. Estos precios se presentan en m3, equivalente a 48,5 pulgadas en pino radiata y álamo y a 42,4 pulgadas en el caso de especies nativas.
5. Mayores antecedentes sobre la información presentada pueden ser solicitados al Área de Información y Economía Forestal - Instituto Forestal.
6. Madera Pulpable: Metro ruma = (1 m x 1 m x 2,44 m) = 1,6 m3 sólidos
7. Astillas: Metro estéreo = (1 m x 1 m x 1 m) no compactado

ABREVIATURAS

I	: Largo	d	: Diámetro	S	: Speedling
e	: Espesor	M	: Maceta	1:0; 1:1; etc.	: Raíz desnuda
CH	: Contenido de humedad	T	: Tubete		



ESTADÍSTICAS
FORESTALES

wef.infor.cl

INSTITUTO FORESTAL

SEDE DIAGUITAS

Juan Georgini Rumi 1507, La Serena.

Fono (56-51) 2362600

SEDE METROPOLITANA

Sucre 2397, Ñuñoa. Casilla 3085, Santiago.

Fono (56-2) 23667100

SEDE BIOBÍO

Calle Nueva Uno 3570 Lote 4, San Pedro de la Paz. Casilla 109 C,
Concepción.

Fono (56-41) 2853260

SEDE LOS RÍOS

Fundo Teja Norte s/n, Valdivia. Casilla 385, Valdivia.

Fono (56-63) 335200

SEDE PATAGONIA

Camino Coyhaique Alto Km. 4, Coyhaique.

Fono (56-67) 2262500

OFICINA CHILOÉ

Pasaje Los Queltehues s/n, sector de Putemun, Castro.

Fono (56-65) 2636574

OFICINA COCHRANE

Teniente Merino 463, Cochrane.

Fono (56-9) 8831860

www.infor.cl

oirs@infor.cl